


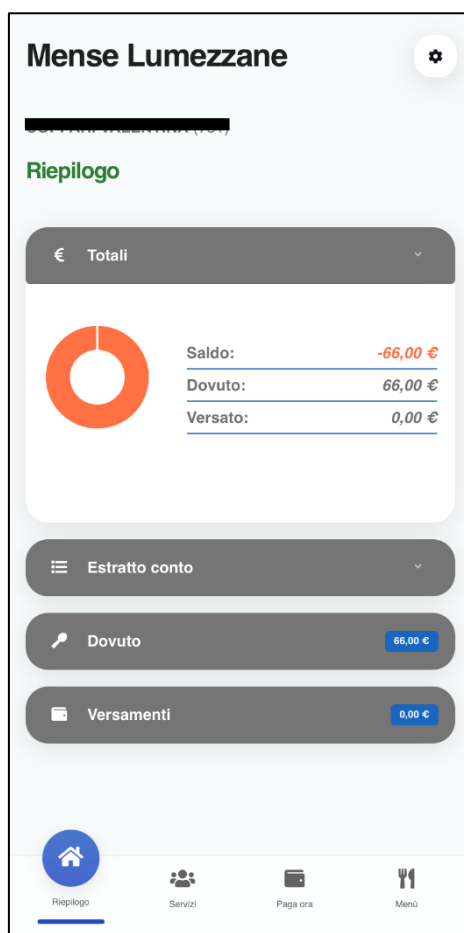
Manuale APP SIMEAL

È possibile scaricare l'APP di SiMeal da qualsiasi Play Store o Apple Store.
Per avviare l'APP e accedervi selezionare un metodo di accesso come previsto dal vs Comune.

Si ricorda che dal 01.10.2021 è obbligatorio accedere nei portali delle PA solo tramite autenticazione forte (SPID, CIE, CNS)

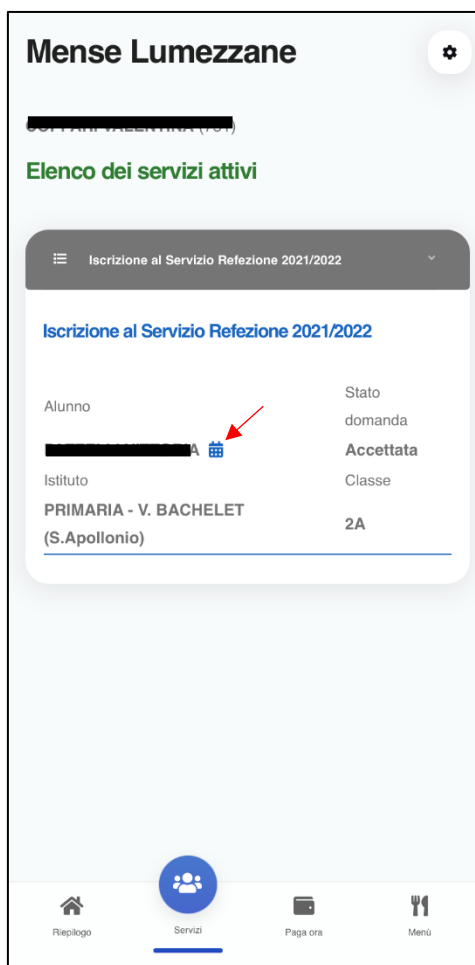


La prima schermata visualizza il **RIEPILOGO** della propria situazione economica. Selezionando ogni voce è possibile visualizzare i dettagli.



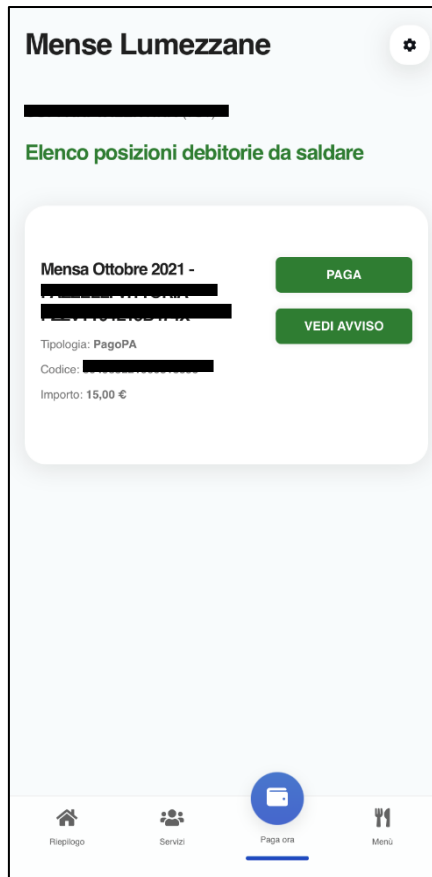
Selezionando **SERVIZI** vengono visualizzate tutte le domande collegate all'utente che ha presentato la/e domanda/e di iscrizione ai servizi.

Dunque, è possibile consultare in qualsiasi momento il riepilogo dei dati delle istanze presentate e l'agenda della mensa in cui visualizzare i pasti effettivamente consumati.



La funzione **PAGA ORA** permette di visualizzare tutti i debiti a carico dell'utente e di effettuare i pagamenti tramite il circuito di PagoPA.

Per effettuare i pagamenti è possibile scaricare il bollettinoPA tramite il tasto **VEDI AVVISO** quindi pagare presso uno sportello consentito tramite il QR Code oppure pagando direttamente online tramite il tasto **PAGA**.



In **MENU'** è possibile consultare i menu' stagionali utilizzati nel corso d'anno scolastico dai centri cottura.

