


COMUNE DI LUMEZZANE
PROVINCIA DI BRESCIA

RELAZIONE DI INIZIO MANDATO
PERIODO 2014 - 2019

(ai sensi dell'art. 4 del Decreto Legislativo del 6 settembre 2011, n. 149)



Sindaco Dott. Matteo Zani

Proclamazione 9 giugno 2014

RELAZIONE DI INIZIO MANDATO

(articolo 4-bis del decreto legislativo 6 settembre 2011, n. 149)

Premessa

La presente relazione viene redatta ai sensi dell'articolo 4-bis del decreto legislativo 6 settembre 2011, n. 149, recante: "Meccanismi sanzionatori e premiali relativi a regioni, province e comuni, a norma degli articoli 2, 17 e 26 della legge 5 maggio 2009, n. 42", al fine di verificare la situazione finanziaria e patrimoniale del Comune e la misura del relativo indebitamento.

La relazione viene sottoscritta dal Sindaco entro il novantesimo giorno dall'inizio del mandato.

I dati contenuti nella presente relazione sono principalmente riferiti al conto consuntivo 2013, approvato con delibera n. 28 del 24/04/2014 e al bilancio di previsione 2014, approvato con delibera n. 67 del 31/07/2014. Il precedente Sindaco risulta aver sottoscritto la relazione di fine mandato, ai sensi dell'art. 4 del D.Lgs. n. 149/2011, che risulta regolarmente pubblicata nel sito istituzionale del Comune e trasmessa alla sezione regionale di controllo della Corte dei Conti.

PARTE I – DATI GENERALI**1.1 Popolazione residente al 31-12-2013: n. 23.656 abitanti****1.2 Organi politici:**

Sindaco: Dott. Matteo Zani

Proclamato il 09 / 06 / 2014

GIUNTA:**Saleri Rudi Enrico**

Vice-Sindaco - Assessore Bilancio, Finanze, Tributi, CED

Gabanetti Stefano

Assessore Lavori Pubblici, Patrimonio, Caccia e Patrimonio Montano

Bossini Rossana

Assessore Cultura, Pubblica Istruzione, Sport, Pari Opportunità

Pezzola Marcella

Assessore Servizi alla Persona, Politiche Giovanili, Servizi Demografici e Cimiteriali

















Chindamo Roberto Serafino

Assessore Urbanistica, Edilizia Privata, Ambiente

CONSIGLIO COMUNALE:

Presidente: Ferraro Rocco

Consiglieri:

 Lista Civica per Zani	Ghidini Marco
 Lista Civica per Zani	Perotti Roberto
 Lista PD per Zani	Becchetti Francesco
 Lista PD per Zani	Ghidini Ottavio
 Lista PD per Zani	Angeli Elena
 Lista PD per Zani	Reguitti Francesco
 Lista PD per Zani	Patti Camilla
 Lista PD per Zani	Urietti Michele
 Lista PD per Zani	Mori Mario Francesco
 Lista PD per Zani	Strapparava Anna
 Candidato Sindaco non eletto	Facchinetti Lucio
 Lista Forza Italia	Capuzzi Andrea Pietro
 Lista Lega Nord - Lega Lombarda	Sigurtà Mauro
 Lista Continuità per Lumezzane	Pasotti Fausto Giovanni
 Lista Continuità per Lumezzane	Ferraro Rocco
 Lista Continuità per Lumezzane	Zobbio Ruggero Fabio

1.3 Condizione giuridica dell'Ente:

L'Ente non è attualmente commissariato ai sensi degli articoli 141 e 143 del D.Lgs. 267/2000 (T.U.E.L.).

1.4 Condizione finanziaria dell'Ente:

L'Ente per l'intera durata del mandato del Sindaco e del consiglio uscenti non ha mai dichiarato la situazione di dissesto ai sensi dell'art. 244 del TUEL 267/2000 o predissesto finanziario ai sensi dell'art. 243-bis. Inoltre non si è mai fatto ricorso al fondo di rotazione ai sensi dei successivi art. 243-ter-243 quinquies o al contributo di cui all'art. 3.bis del Decreto Legge 10 ottobre 2012, n. 174, convertito, con modificazioni, dalla L. 7 dicembre 2012, n. 213.

PARTE II - SITUAZIONE ECONOMICO FINANZIARIA DELL'ENTE**2.1 Sintesi dei dati finanziari:**

ENTRATE	Consuntivo 2012	Consuntivo 2013	Preventivo 2014
AVANZO DI AMMINISTRAZIONE			407.812,00
Tit. I-II-III - ENTRATE CORRENTI	16.586.058,33	15.642.143,47	15.304.827,00
TITOLO IV - ENTRATE DA ALIENAZIONI E TRASFERIMENTI DI CAPITALE	1.237.155,31	642.855,59	855.241,00
TITOLO V - ENTRATE DERIVANTI DA ACCENSIONI DI PRESTITI	0,00	0,00	500.000,00
TOTALE	17.823.213,64	16.284.999,06	17.067.880,00

SPESE	Consuntivo 2012	Consuntivo 2013	Preventivo 2014
TITOLO I - SPESE CORRENTI	13.949.350,07	14.256.651,37	14.271.697,00
TITOLO II - SPESE IN CONTO CAPITALE	1.667.332,98	1.405.413,01	1.566.197,00
TITOLO III - RIMBORSO DI PRESTITI	2.419.056,31	1.006.264,16	1.229.986,00
TOTALE	18.035.739,36	16.668.328,54	17.067.880,00

PARTITE DI GIRO	Consuntivo 2012	Consuntivo 2013	Preventivo 2014
TITOLO VI - ENTRATE DA SERVIZI PER CONTO DI TERZI	1.010.761,83	1.067.074,00	1.655.000,00
TITOLO IV - SPESE PER SEVIZI PER CONTO DI TERZI	1.010.761,83	1.067.074,00	1.655.000,00

2.2 Equilibrio di parte corrente:

	Consuntivo 2012	Consuntivo 2013	Preventivo 2014
Totale titoli I+II+III delle entrate	16.586.058,33	15.642.143,47	15.304.827,00
Spese titolo I	13.949.350,07	14.256.651,37	14.271.697,00
Rimborso prestiti parte del titolo III	2.419.056,31	1.006.264,16	729.986,00
SALDO DI PARTE CORRENTE	217.651,95	379.227,94	303.144,00

2.3 Equilibrio di parte capitale:

	Consuntivo 2012	Consuntivo 2013	Preventivo 2014
Entrate titolo IV	1.237.155,31	642.855,59	855.241,00
Entrate titolo V**	0,00	0,00	0,00
TOTALE titoli (IV + V)	1.237.155,31	642.855,59	855.241,00
Spese titolo II	1.667.332,98	1.405.413,01	1.566.197,00
Differenza di parte capitale	-430.177,67	-762.557,42	-710.956,00
Entrate correnti destinate ad investimenti	486.054,09	221.099,33	303.144,00
Utilizzo avanzo di amministraz. applicato alla spesa in conto capitale (eventuale)	13.510,48	542.632,21	407.812,00
SALDO DI PARTE CAPITALE	1.886,97	1.174,12	0,00

** Esclusa categoria "Anticipazioni di cassa"

2.4 Gestione di competenza. Quadro riassuntivo (consuntivo 2013):

Riscossioni	(+)	15.009.768,83
Pagamenti	(-)	13.349.010,68
Differenza	(+)	1.660.785,15
Residui attivi	(+)	2.342.304,23
Residui passivi	(-)	4.386.391,85
Differenza		-2.044.087,62
	Avanzo(+) o Disavanzo (-)	-383.329,47

Risultato di amministrazione di cui:	Consuntivo 2011	Consuntivo 2012	Consuntivo 2013
Vincolato	416.662,04	796.101,25	846.405,23
Per spese in conto capitale	57.537,04	64.487,07	0,00
Per fondo ammortamento	0,00	0,00	0,00
Non vincolato	1.695.754,07	1.301.633,30	1.233.929,26
Totale	2.169.953,15	2.162.221,62	2.080.334,49

2.5 Risultati della gestione: fondo di cassa e risultato di amministrazione

	Consuntivo 2011	Consuntivo 2012	Consuntivo 2013
Fondo cassa al 31 dicembre 2013	4.510.375,59	3.902.946,39	4.903.678,07
Totale residui attivi finali	8.037.555,09	9.052.797,43	7.495.143,70
Totale residui passivi finali	10.377.977,53	10.793.522,20	10.318.487,28
Risultato di amministrazione	2.169.953,15	2.162.221,62	2.080.334,49

La verifica di cassa straordinaria, effettuata in data 17/06/2014 ai sensi dell'art. 224 del D.Lgs. n. 267/2000, evidenzia un fondo di cassa a tale data pari ad € 1.710.615,15.

3. Patto di Stabilità interno

Nell'annualità 2013 l'ente ha rispettato gli obiettivi del patto di stabilità interno, pertanto nell'annualità 2014 non è soggetto ad alcuna sanzione.

Per il triennio 2014-2015-2016 gli obiettivi del patto di stabilità sono i seguenti:

Anno 2014 = 759.446

Anno 2015 = 1.208.864

Anno 2016 = 1.289.046

4. Indebitamento**4.1 Evoluzione indebitamento dell'ente:**

	Consuntivo 2012	Consuntivo 2013	Preventivo 2014
Residuo debito finale	8.578.757,61	7.572.493,45	7.022.508
Popolazione Residente	23.769	23.656	23.656
Rapporto tra residuo debito e popolazione residente	360,92	320,11	296,86

4.2 Rispetto del limite di indebitamento:

	Consuntivo 2012	Consuntivo 2013	Preventivo 2014
Incidenza percentuale degli interessi passivi sulle entrate correnti (art. 204 TUEL)	3,22 %	2,56%	2,13 %

4.3 Anticipazioni di cassa:

Nell'ultimo quinquennio l'Ente non è mai ricorso a anticipazioni di cassa.

4.4 Utilizzo strumenti di finanza derivata:

L'Ente non ha mai stipulato contratti relativi a strumenti derivati.

5. Conto del patrimonio in sintesi.**Anno 2013**

Attivo	Importo	Passivo	Importo
Immobilizzazioni immateriali	121.505,33	Patrimonio netto	59.008.312,95
Immobilizzazioni materiali	67.389.005,96		
Immobilizzazioni finanziarie	1.247.518,79		
Rimanenze	47.786,79		
Crediti	7.495.143,70		
Attività finanziarie non immobilizzate		Conferimenti	8.733.065,70
Disponibilità liquide	4.903.678,07	Debiti	13.468.974,89
Ratei e Risconti attivi	11.673,23	Ratei e risconti passivi	5.958,33
TOTALE	81.216.311,87	TOTALE	81.216.311,87

5.2. Conto economico in sintesi.

Riportare quadro 8 quinquies del certificato al conto consuntivo 2013.

Anno 2013

VOCI DEL CONTO ECONOMICO	Codice	Importo
A) Proventi della gestione:	8 275	15.501.115,81
B) Costi della gestione di cui:	8 280	-15.317.966,50
Quote di ammortamento d'esercizio	8 285	-2.109.202,49
C) Proventi e oneri da aziende speciali e partecipate:	8 290	-377.680,00
Utili	8 295	0,00
Interessi su capitale di dotazione	8 300	0,00
Trasferimenti ad aziende speciali e partecipate	8 305	-377.680,00
D.20) Proventi finanziari	8 310	3.897,64
D.21) Oneri finanziari	8 315	-340.661,95
E) Proventi e Oneri straordinari		374.452,39

Proventi	8 320	741.657,37
Insussistenze del passivo	8 321	318.943,64
Sopravvenienze attive	8 322	172.077,82
Plusvalenze patrimoniali	8 323	250.635,91
Oneri	8 325	-367.204,98
Insussistenze dell'attivo	8 326	-24.182,78
Minusvalenze patrimoniali	8 327	0,00
Accantonamento per svalutazione crediti	8 328	0,00
Oneri straordinari	8 329	-343.022,20
RISULTATO ECONOMICO DI ESERCIZIO	8 330	-156.842,61

5.3 Riconoscimenti debiti fuori bilancio.

Alla data del 31/12/2013 non risultano debiti fuori bilancio ancora da riconoscere. Nel corso dell'anno 2013 la situazione è stata la seguente:

QUADRO 10 - Anno 2013

DESCRIZIONE	Codice	IMPORTI RICONOSCIUTI E FINANZIATI NELL'ESERCIZIO 2013
Sentenze esecutive	10 005	4.326,22
Copertura di disavanzi di consorzi, aziende speciali e di istituzioni	10 010	0,00
Ricapitalizzazione	10 015	0,00
Procedure espropriative o di occupazione d'urgenza per opere di pubblica utilità	10 020	0,00
Acquisizione di beni e servizi	10 025	0,00
Totale	10 065	4.326,22

QUADRO 10 BIS - ESECUZIONE FORZATA

Indicare se esistono debiti fuori bilancio ancora da riconoscere. In caso di risposta affermativa indicare il valore.

DESCRIZIONE	Codice	IMPORTO
Procedimenti di esecuzione forzata	10 070	0,00

6. Spesa per il personale.

	Consuntivo 2012	Consuntivo 2013	Preventivo 2014
Importo limite di spesa (art. 1, c.557 e 562 della L. 296/2006)	3.057.583	3.000.243	2.956.625
Importo spesa di personale calcolata ai sensi dell'art. 1, c. 557 e 562 della L. 296/2006	3.000.243	2.956.625	2.889.665
Rispetto del limite	SI	SI	SI
Incidenza delle spese di personale sulle spese correnti	21,51 %	20,74 %	20,25 %

PARTE III – RILIEVI DEGLI ORGANISMI ESTERNI DI CONTROLLO

1. Rilievi della Corte dei Conti.

Attività di controllo:

Non risultano in corso procedure istruttorie né risulta che, nell'arco del quinquennio 2009-2013, l'Ente sia stato oggetto di deliberazioni, pareri, relazioni e sentenze per gravi irregolarità contabili.

Attività giurisdizionale:

Non risultano in corso procedimenti giudiziari, né risulta che, nell'arco dell'intero quinquennio 2009-2013, l'Ente sia stato oggetto di attività giurisdizionale da parte della Corte dei conti.

2. Rilievi dell'Organo di revisione:


Non risultano rilievi relativi a gravi irregolarità contabili dell'organo di revisione e l'attività di controllo si è sempre conclusa con un sostanziale parere favorevole sull'azione amministrativa e contabile dell'Ente.

PARTE IV – SOCIETÀ PARTECIPATE.

Relativamente alle società che risultano controllate, collegate e partecipate alla data di inizio mandato, la ragione sociale, nonché la quota di partecipazione e il risultato di esercizio al 31/12/2013 sono i seguenti:

RAGIONE SOCIALE	QUOTA DI PARTECIPAZIONE	RISULTATO DI ESERCIZIO ANNO 2013
AZIENDA SPECIALE ALBATROS	100%	6.233
AZIENDA SPECIALE AGENZIA FORMATIVA TEDOLDI	100%	8.757
AZIENDA SPECIALE LE RONDINI IN LIQUIDAZIONE	100%	-44
LUMETEC S.P.A.	99,995%	194.538
LUMENERGIA S.P.A.	6,67%	168.294
CIVITAS S.R.L.	8,6667%	33.794
AZIENDA SERVIZI VALTROMPIA S.P.A.	0,026%	592.174
BANCA POPOLARE ETICA S.C.A.R.L.	0,0147%	1.327.789

Lumezzane, lì 03 /09 / 2014



Il Sindaco

(Dott. Matteo Zani)