DECRETO DEL PRESIDENTE DEL CONSIGLIO DEI MINISTRI 23 luglio 2014

Adozione delle note metodologiche e dei fabbisogni standard per ciascun Comune e Provincia relativi alle funzioni generali di amministrazione di gestione e controllo. (14A07909)

(GU n.240 del 15-10-2014 - Suppl. Ordinario n. 78)

IL PRESIDENTE
DEL CONSIGLIO DEI MINISTRI

Vista la legge 23 agosto 1988, n. 400, recante «Disciplina dell'attivita' di governo e ordinamento della Presidenza del Consiglio dei ministri»;

Vista la legge 5 maggio 2009, n. 42, e successive modificazioni, recante «Delega al Governo in materia di federalismo fiscale, in attuazione dell'art. 119 della Costituzione»;

Visto il decreto legislativo 26 novembre 2010, n. 216, e successive modificazioni, recante «Disposizioni in materia di determinazione dei costi e dei fabbisogni standard di Comuni, citta' metropolitane e Province», adottato in attuazione della delega contenuta nella predetta legge n. 42 del 2009;

Visto l'art. 8, comma 4, del decreto legislativo n. 216 del 2010, che prevede che, fermo restando quanto previsto dall'art. 27 della legge n. 42 del 2009, lo stesso decreto non si applica agli enti locali appartenenti ai territori delle Regioni a Statuto speciale e delle Province autonome di Trento e di Bolzano;

Visto l'art. 1, commi 1 e 2, del decreto legislativo n. 216 del 2010, il quale dispone che, al fine di assicurare un graduale e definitivo superamento del criterio della spesa storica nei riguardi di Comuni e Province, i fabbisogni standard determinati secondo le modalita' dello stesso decreto costituiscano il riferimento cui rapportare progressivamente nella fase transitoria, e successivamente a regime, il finanziamento integrale della spesa relativa alle funzioni fondamentali e ai livelli essenziali delle prestazioni;

Visto l'art. 1, comma 2, del predetto decreto legislativo n. 216 del 2010, il quale prevede che, ai sensi dell'art. 21, comma 1, lettera d), della citata legge n. 42 del 2009, ai fini del finanziamento integrale della spesa relativa alle funzioni fondamentali e ai livelli essenziali delle prestazioni, il complesso delle maggiori entrate devolute e dei fondi perequativi non puo' eccedere l'entita' dei trasferimenti soppressi e che, fino a nuova determinazione dei livelli essenziali in virtu' della legge statale, sono livelli essenziali quelli gia' fissati in base alla legislazione statale vigente;

Visto, altresi', l'art. 1, comma 3, del decreto legislativo n. 216 del 2010, il quale dispone che, fermi restando i vincoli stabiliti con il patto di stabilita' interno, dal medesimo decreto non devono derivare nuovi o maggiori oneri per il bilancio dello Stato oltre a quelli stabiliti dalla legislazione vigente;

Visto l'art. 2, del citato decreto legislativo n. 216 del 2010, che individua, al comma 4, il 2013 quale anno di avvio della fase transitoria comportante il superamento del criterio della spesa storica e disciplina, al comma 5, le modalita' e la tempistica della fase transitoria, prevedendo, alla lettera b), che entro il 31 marzo

2013 verranno determinati i fabbisogni standard riguardo ad almeno due terzi delle funzioni fondamentali di cui all'art. 3, comma 1, lettere a) e b), del medesimo decreto, con un processo di gradualita' diretto a garantire l'entrata a regime nell'arco del triennio successivo;

Visto l'art. 3, comma 1, lettere a) e b), del decreto legislativo n. 216 del 2010, che stabilisce in via provvisoria, fino alla data di entrata in vigore della legge statale di individuazione delle funzioni fondamentali di Comuni, Citta' metropolitane e Province, le funzioni fondamentali ed i relativi servizi presi in considerazione ai fini del medesimo decreto legislativo;

Visto, altresi', l'art. 3, comma 1-bis, del citato decreto legislativo n. 216 del 2010, che dispone che, in ogni caso, ai fini della determinazione dei fabbisogni standard di cui al medesimo decreto, le modifiche nell'elenco delle funzioni fondamentali sono prese in considerazione dal primo anno successivo all'adeguamento dei certificati di conto consuntivo alle suddette nuove elencazioni, tenuto conto anche degli esiti dell'armonizzazione degli schemi di bilancio di cui al decreto legislativo 23 giugno 2011, n. 118;

Visto l'art. 4 del citato decreto legislativo n. 216 del 2010, che disciplina la metodologia per la determinazione dei fabbisogni standard;

Visto l'art. 5 del citato decreto legislativo n. 216 del 2010, che disciplina il procedimento di determinazione dei fabbisogni standard, affidando alla Soluzioni per il Sistema Economico - SOSE S.p.A. (gia' Societa' per gli studi di settore - SOSE S.p.A.; di seguito, SOSE), con la collaborazione scientifica dell'Istituto per la finanza e per l'economia locale - IFEL e con la collaborazione dell'ISTAT, il compito di predisporre le metodologie occorrenti alla individuazione dei fabbisogni standard e di determinarne i valori con tecniche statistiche che diano rilievo alle caratteristiche individuali dei singoli Comuni e Province, secondo le modalita' ed i criteri ivi indicati;

Visto l'art. 6, che disciplina il procedimento di adozione della nota metodologica relativa alla procedura di calcolo per la determinazione dei fabbisogni standard di Comuni e Province ed il fabbisogno standard per ciascun Comune e Provincia;

Visto il comma 3 del predetto art. 6, che dispone che ciascun Comune e Provincia dia adeguata pubblicita' sul proprio sito istituzionale del decreto del Presidente del Consiglio dei ministri di adozione della nota metodologica e del fabbisogno standard per ciascun Comune e Provincia, nonche' attraverso le ulteriori forme di comunicazione del proprio bilancio;

Visto il decreto del Presidente del Consiglio dei ministri 21 dicembre 2012, pubblicato nella Gazzetta Ufficiale 5 aprile 2013, n. 80, recante adozione della nota metodologica e del fabbisogno standard relativi, per i Comuni, alle funzioni di polizia locale e, per le Province, alle funzioni nel campo dello sviluppo economico - servizi del mercato del lavoro;

Visto il parere reso dalla Commissione parlamentare per l'attuazione del federalismo fiscale nella seduta del 14 novembre 2012, ai sensi dell'art. 6 del decreto legislativo n. 216 del 2010, sullo schema del predetto decreto del Presidente del Consiglio dei ministri, con il quale la Commissione ha espresso parere favorevole con condizioni, osservazioni e raccomandazioni;

Considerato che la SOSE ha somministrato ai Comuni ed alle Province delle Regioni a Statuto ordinario appositi questionari funzionali alla determinazione dei fabbisogni standard relativi al primo terzo delle funzioni fondamentali di cui al citato art. 3 del decreto legislativo n. 216 del 2010, riferiti alle funzioni generali di amministrazione, di gestione e di controllo, rispettivamente denominati, per i Comuni, FC01A - Servizi di gestione delle entrate tributarie e servizi fiscali, FC01B - Servizi di ufficio tecnico, FC01C - Servizi di anagrafe, stato civile, elettorale, leva e

servizio statistico, FC01D - Altri servizi generali, e per le Province, FP01U - Funzioni generali di amministrazione, di gestione e di controllo;

Rilevato che la SOSE ha provveduto a sottoporre alla Commissione tecnica paritetica per l'attuazione del federalismo, ai sensi dell'art. 5, comma 1, lettera e), del menzionato decreto legislativo n. 216 del 2010, le metodologie relative alla determinazione dei fabbisogni standard inerenti le predette funzioni generali di amministrazione, di gestione e di controllo di Comuni e Province, e che i risultati predisposti con le menzionate metodologie di elaborazione sono stati sottoposti al Dipartimento delle finanze ed al Dipartimento della Ragioneria generale dello Stato del Ministero dell'economia e delle finanze, nonche' alla stessa Commissione tecnica paritetica per l'attuazione del federalismo fiscale;

Vista la delibera della Commissione tecnica paritetica per l'attuazione del federalismo fiscale, adottata nella seduta del 20 dicembre 2012, con la quale la menzionata Commissione ha approvato le note metodologiche relative alla determinazione dei fabbisogni standard inerenti le funzioni le predette funzioni generali di amministrazione, di gestione e di controllo di Comuni e Province;

Acquisito il parere favorevole del Dipartimento della Ragioneria generale dello Stato del Ministero dell'economia e delle finanze in ordine alla verifica ai fini del rispetto dei vincoli di cui al citato art. 1, comma 3, del decreto legislativo n. 216 del 2010;

Vista la preliminare deliberazione del Consiglio dei ministri, adottata nella seduta del 18 aprile 2013;

Considerato che lo schema di decreto e' stato trasmesso, ai sensi dell'art. 6, comma 1, del decreto legislativo n. 216 del 2010, alla Conferenza Stato - citta' e autonomie locali che ha disposto, nella seduta del 7 agosto 2013, il rinvio dell'esame del provvedimento, nonche', nella seduta del 25 settembre 2013, il rinvio con proposta di approfondimenti in sede tecnica;

Visto l'art. 6, comma 1, del predetto decreto legislativo n. 216 del 2010, il quale dispone che, decorsi quindici giorni, lo schema e' comunque trasmesso alle Camere ai fini dell'espressione del parere da parte della Commissione bicamerale per l'attuazione del federalismo fiscale e da parte delle Commissioni parlamentari competenti per le conseguenze di carattere finanziario;

Acquisito il parere della Commissione parlamentare per l'attuazione del federalismo fiscale reso, ai sensi dell'art. 6, comma 1, del citato decreto legislativo n. 216 del 2010, nella seduta del 23 gennaio 2014, nonche' il parere della V Commissione Bilancio reso nella seduta del 30 gennaio 2014;

Vista la deliberazione definitiva del Consiglio dei ministri, adottata nella riunione del 23 luglio 2014;

Decreta:

Art. 1

1. Sono adottate le note metodologiche relative alla procedura di calcolo per la determinazione dei fabbisogni standard ed il fabbisogno standard per ciascun Comune e Provincia delle Regioni a Statuto ordinario relativi alle funzioni generali di amministrazione, di gestione e di controllo, allegati al presente decreto, di seguito indicati:

a) Nota metodologica recante determinazione dei fabbisogni standard per i Comuni - FC01A - Funzioni generali di amministrazione, di gestione e di controllo - Servizi di gestione delle entrate tributarie e servizi fiscali, e relativi allegati;

b) Nota metodologica recante determinazione dei fabbisogni standard per i Comuni - FC01B - Funzioni generali di amministrazione, di gestione e di controllo - Servizi di ufficio tecnico, e relativi allegati;

c) Nota metodologica recante determinazione dei fabbisogni standard per i Comuni - FC01C - Funzioni generali di amministrazione, di gestione e di controllo - Servizi di anagrafe, stato civile, elettorale, leva e servizio statistico, e relativi allegati;

d) Nota metodologica recante determinazione dei fabbisogni standard per i Comuni - FC01D - Funzioni generali di amministrazione, di gestione e di controllo - Altri servizi generali, e relativi allegati;

e) Nota metodologica recante determinazione dei fabbisogni standard per i Comuni - FC01 A / B / C / D - Funzioni generali di amministrazione, di gestione e di controllo - Documento riepilogativo;

f) Nota metodologica recante determinazione dei fabbisogni standard per le Province - FP01U - Funzioni generali di amministrazione, di gestione e di controllo, e relativi allegati.

Art. 2

1. I Comuni e le Province delle Regioni a Statuto ordinario danno adeguata pubblicita' del presente decreto sul proprio sito istituzionale, nonche' attraverso le ulteriori forme di comunicazione del proprio bilancio.

Il presente decreto sara' pubblicato nella Gazzetta Ufficiale della Repubblica italiana.

Roma, 23 luglio 2014

Il Presidente
del Consiglio dei ministri
Renzi

Registrato alla Corte dei conti il 12 settembre 2014
Ufficio controllo atti P.C.M. Ministeri giustizia e affari esteri, reg.ne - prev. n. 2468

Allegati

Parte di provvedimento in formato grafico

Parte di provvedimento in formato grafico

Parte di provvedimento in formato grafico

Parte di provvedimento in formato grafico

Parte di provvedimento in formato grafico

Parte di provvedimento in formato grafico

ALLEGATI

NOTA METODOLOGICA

(ARTICOLO 6, COMMA 1 DEL DECRETO LEGISLATIVO 26 NOVEMBRE 2010, N. 216 RIGUARDANTE LE "DISPOSIZIONI IN MATERIA DI DETERMINAZIONE DEI COSTI E DEI FABBISOGNI STANDARD DI PROVINCE, CITTÀ METROPOLITANE E COMUNI")

DETERMINAZIONE DEI FABBISOGNI STANDARD PER I COMUNI

FC01A

FUNZIONI GENERALI DI AMMINISTRAZIONE, DI GESTIONE E DI CONTROLLO

SERVIZI DI GESTIONE DELLE ENTRATE TRIBUTARIE E SERVIZI FISCALI



INDICE

INTRODUZIONE .....

AMBITO DI RIFERIMENTO DEI SERVIZI DI GESTIONE DELLE ENTRATE TRIBUTARIE E SERVIZI FISCALI.....

IL CONTESTO TEORICO.....

LA RICOGNIZIONE DEI DATI DISPONIBILI E LA NECESSITÀ DEL QUESTIONARIO.....

IL QUESTIONARIO FC01A: DESCRIZIONE ANALITICA DEI QUADRI.....

LA RILEVAZIONE DEI DATI CON IL QUESTIONARIO FC01A.....

IDENTIFICAZIONE DELLE VARIABILI DI CONTESTO.....

DEFINIZIONE DEI LIVELLI DEI PREZZI.....

INDIVIDUAZIONE DEI MODELLI ORGANIZZATIVI.....

DEFINIZIONE DEL CAMPIONE DI REGRESSIONE .....

DEFINIZIONE DELLA FUNZIONE DEI FABBISOGNI STANDARD .....

APPLICAZIONE METODOLOGIA PER IL CALCOLO DEL FABBISOGNO STANDARD.....

ALLEGATI.....

ALLEGATO 1 - MODELLO TEORICO DI RIFERIMENTO .....

ALLEGATO 2 - IL QUESTIONARIO FC01A .....

ALLEGATO 3 - IL CONSOLIDATO DELL'UNIONE DI COMUNI.....

ALLEGATO 3 BIS - IL CONSOLIDATO DELLE COMUNITÀ MONTANE DI COMUNI .....

ALLEGATO 3 TER - IL CONSOLIDATO DELLE CONVENZIONI DI COMUNI.....

ALLEGATO 4 - MODALITÀ DI CALCOLO DELLA SPESA CORRENTE PER LA DETERMINAZIONE DEI FABBISOGNI STANDARD .....

ALLEGATO 5 - FORMULE DI CALCOLO DELLE VARIABILI INDIPENDENTI.....

ALLEGATO 6 - COEFFICIENTI DELLA FUNZIONI DEI FABBISOGNI STANDARD.....

ALLEGATO 7 – COEFFICIENTI DI RIPARTO RELATIVI AL FABBISOGNO STANDARD.....



INTRODUZIONE

La presente Nota Metodologica è stata realizzata da SOSE con la collaborazione scientifica di IFEL, ai sensi dall'articolo 5 del Decreto legislativo 26 novembre 2010, n. 216, riguardante le "Disposizioni in materia di determinazione dei costi e dei Fabbisogni Standard di Province, Città metropolitane e Comuni" pubblicato in Gazzetta Ufficiale il 17 dicembre 2010.

Il predetto Decreto Legislativo ha, come descritto nell'articolo 1, la finalità di disciplinare la determinazione dei Fabbisogni Standard per Province e Comuni al fine di assicurare un graduale e definitivo superamento del criterio della spesa storica nei meccanismi di allocazione delle risorse tra i diversi enti.

Con riferimento ai Comuni, il summenzionato decreto, così come confermato dalla Legge di stabilità per il 2013, prevede che siano calcolati i Fabbisogni Standard relativamente alle seguenti Funzioni fondamentali:

- Funzioni generali di amministrazione, di gestione e di controllo;
- Funzioni di polizia locale;
- Funzioni di istruzione pubblica;
- Funzioni nel campo della viabilità e dei trasporti;
- Funzioni riguardanti la gestione del territorio e dell'ambiente;
- Funzioni nel settore sociale.

L'art. 4, comma 1, del Decreto Legislativo 26 novembre 2010, n. 216, prescrive che i Fabbisogni Standard, per ciascuna funzione fondamentale e i relativi servizi, siano determinati attraverso le seguenti fasi metodologiche:

a) Identificazione delle informazioni e dei dati di natura strutturale e contabile necessari, acquisiti sia da banche dati ufficiali esistenti sia tramite rilevazione diretta con appositi questionari da inviare ai Comuni e alle Province, anche ai fini di una riclassificazione o integrazione delle informazioni contenute nei certificati contabili;

b) Individuazione dei modelli organizzativi e dei livelli quantitativi delle prestazioni, determinati sulla base di un sistema di indicatori in relazione a ciascuna funzione fondamentale e ai relativi servizi;

c) Analisi dei costi finalizzata alla individuazione di quelli più significativi e alla determinazione degli intervalli di normalità;

d) Individuazione di un modello di stima dei Fabbisogni Standard sulla base di criteri di rappresentatività attraverso la sperimentazione di diverse tecniche statistiche;

e) Definizione di un sistema di indicatori, anche in riferimento ai diversi modelli organizzativi ed agli obiettivi definiti, significativi per valutare l'adeguatezza dei servizi e consentire agli Enti Locali di migliorarli.

La presente Nota Metodologica è stata costruita seguendo tale percorso e ha per oggetto la determinazione dei Fabbisogni Standard per i Servizi di gestione delle entrate tributarie e servizi fiscali afferenti alle Funzioni generali di amministrazione, di gestione e di controllo.

Il calcolo è limitato alla spesa corrente di competenza finanziaria 2009, ovvero gli impegni di spesa di quell'anno di riferimento, al netto degli "Interessi passivi e oneri finanziari diversi", degli "Oneri straordinari della gestione corrente" e degli "Ammortamenti di esercizio".

Facendo riferimento ad un periodo diverso da quello di applicazione, i Fabbisogni Standard stimati in questa Nota non hanno diretta valenza dal punto di vista finanziario, ma sono solo di ausilio al calcolo dei coefficienti di riparto relativamente ai Servizi di gestione delle entrate tributarie e servizi fiscali, che a loro volta concorrono alla determinazione di un coefficiente di riparto complessivo, che si renderà disponibile a conclusione della fase transitoria con la stima dei Fabbisogni Standard per tutte le sei funzioni fondamentali individuate dal Decreto Legislativo 26 novembre 2010, n. 216.



AMBITO DI RIFERIMENTO DEI SERVIZI DI GESTIONE DELLE ENTRATE TRIBUTARIE E SERVIZI FISCALI

La presente nota metodologica si riferisce ai Servizi di Gestione delle Entrate Tributarie e Servizi Fiscali analizzate con il questionario FC01A - Servizi di Gestione delle Entrate Tributarie e Servizi Fiscali predisposto per i Comuni e Unioni di Comuni.

I Servizi di Entrate Tributarie e Servizi Fiscali rappresentano un servizio delle Funzioni generali di amministrazione, di gestione e di controllo.

Sulla base dei dati contenuti nei Certificati di Conto Consuntivo relativi al 2009, i Servizi di Entrate Tributarie e Servizi Fiscali rappresentano, per i Comuni delle Regioni a statuto ordinario, al momento quelli interessati dal calcolo dei Fabbisogni Standard, il 5,39% in termini di spesa corrente rispetto alla spesa corrente complessiva delle Funzioni generali di amministrazione, di gestione e di controllo e il 1,88% rispetto alla spesa corrente complessiva delle sei funzioni fondamentali individuate dal Decreto Legislativo 26 novembre 2010, n. 216.

Le Entrate Tributarie Comunali possono essere definite come le "entrate derivanti da imposte, tasse, diritti aventi natura tributaria, istituite ed applicate dal Comune in base alla legislazione vigente o futura". Afferiscono a tale denominazione le seguenti voci:

1. Imposta comunale sugli immobili (ICI);
2. Imposta comunale sulla pubblicità e diritto sulle pubbliche affissioni;
3. Imposta di registro e catastale;
4. Canone/Tassa per l'occupazione di spazi ed aree pubbliche dei comuni (COSAP/TOSAP);
5. Tassa per lo smaltimento dei rifiuti solidi urbani interni (TARSU) oppure Tariffa Igiene Ambientale (TIA).

Inoltre tale servizio si estende anche all'attività di emissione delle bollette per servizi a domanda individuale, attività di gestione di notificazione e di riscossione delle sanzioni amministrative svolta per le Funzioni di Polizia Locale e ad altre certificazioni e tributi.

Nell'ufficio di Gestione delle Entrate Tributarie e Servizi Fiscali, generalmente è presente un funzionario responsabile dell'attività organizzativa e gestionale attinente ai diversi tributi il quale:

- Cura tutte le attività inerenti la gestione del tributo (organizzazione degli uffici; ricezione delle denunce; riscossioni; informazioni ai contribuenti; controllo, liquidazione, accertamento; applicazione delle sanzioni tributarie);
- Appone il visto di esecutorietà sui ruoli di riscossione, ordinaria e coattiva;
- Sottoscrive gli avvisi, accertamenti ed ogni altro provvedimento che impegna il Comune verso l'esterno;
- Cura il contenzioso tributario;
- Dispone i rimborsi;
- In caso di gestione del tributo affidata a terzi, cura i rapporti con il concessionario ed il controllo della gestione e cura altre attività previste da leggi e regolamenti in materia tributaria.

La scelta della forma di gestione delle diverse entrate deve essere operata con obiettivi di economicità, efficienza, equità e funzionalità. In ogni caso, l'affidamento della gestione a terzi non deve comportare oneri aggiuntivi per il contribuente, eccetto quelli previsti per legge. La gestione delle Entrate avviene attraverso le seguenti fasi stabilite dall'art. 178 T.U.:

- Accertamento: costituisce la prima fase di gestione dell'entrata con la quale, in base ad idonea documentazione viene verificato il motivo del credito e l'esistenza di un idoneo titolo giuridico, individuato il debitore, quantificata la somma da incassare e fissata la relativa scadenza;
- Riscossione: costituisce la seconda fase della procedura di entrata e consiste nell'introito da parte del tesoriere o di altri eventuali incaricati della riscossione delle somme dovute all'Ente;
- Versamento: costituisce l'ultima fase della procedura di entrata e consiste nel trasferimento delle somme riscosse nelle casse dell'Ente. Gli incaricati della riscossione, interni ed esterni, versano al tesoriere le

somme riscosse nei termini e nei modi fissati dalle disposizioni vigenti e da eventuali accordi convenzionali.



IL CONTESTO TEORICO

Il modello volto a misurare i Fabbisogni Standard degli Enti Locali dipende dal contesto teorico di riferimento e dai dati disponibili. In particolare, il modello teorico di riferimento si basa sull'interazione tra la domanda e l'offerta dei servizi pubblici locali espresse in termini unitari rispetto al numero dei beneficiari denominato di seguito *gruppo client*.

La domanda unitaria di servizio pubblico locale (g_e), riportata nell'equazione (1) dipende dalle seguenti variabili:

- Variabili di contesto relative alla domanda (Q), in grado di cogliere gli aspetti demografici e socio-economici relativi alla domanda;
- Reddito medio (R);
- Costo unitario del servizio pubblico locale (y).

$$g_e = \mathrm{d}(Q, R, y) \tag{1}$$

L'offerta unitaria del servizio pubblico locale in termini di costo unitario y, espressa nell'equazione (2), dipende dalle seguenti variabili:

- Livello dei fattori esogeni di carico (g_s): si tratta, ad esempio, dei servizi svolti dal Comune per Amministrazioni di livello superiore ed in generale di attività non direttamente riconducibili alle scelte locali;
- Livello di output endogeno del servizio pubblico (g_e);
- Il vettore dei prezzi degli input (p);
- Variabili di contesto relative all'offerta (A). Si tratta, ad esempio, degli aspetti morfologici e socio-economici che non influenzano le preferenze/necessità locali circa il livello dei servizi pubblici, ovvero di quegli elementi esogeni che possono favorire oppure ostacolare, a parità di altre condizioni, la fornitura dei beni pubblici locali.

$$y = \mathrm{s}(g_s, g_e, p, A) \tag{2}$$

Il livello ottimale del servizio pubblico locale ed il suo costo di fornitura unitaria sono determinati, quindi, simultaneamente all'interno di un modello strutturale di due equazioni: la (1) e la (2).

Al fine di coniugare semplicità e rigore metodologico la stima del fabbisogno è stata effettuata attraverso la funzione di spesa che rappresenta la forma ridotta del modello strutturale di domanda e offerta del servizio pubblico. La funzione di spesa, riportata nell' equazione (3), si ottiene sostituendo l'equazione (1) nella (2):

$$\mathrm{y} = \mathrm{f}(Q, R, p, A, g_s) \tag{3}$$

Il principale vantaggio di valutare i Fabbisogni Standard attraverso la funzione di spesa è la possibilità di ottenere stime consistenti in quanto le variabili indipendenti sono rappresentate da variabili esogene. Per questo motivo la stima del fabbisogno basata su funzioni di spesa è l'approccio econometrico più utilizzato in ambito internazionale[1].

L'equazione (3) esprime, in definitiva, il livello di spesa corrente unitario in funzione delle preferenze/necessità dei cittadini, delle altre caratteristiche dell'Ente Locale e dei fattori esogeni di carico.

Nell'**Allegato 1** si riporta una più completa descrizione del modello teorico di riferimento.

[1] OECD (1981), "Measuring local expenditure needs: the Copenhagen workshop", OECD urban management studies n°4,
H. Blöchliger et al. (2007) "Fiscal equalisation in OECD countries", OECD Network on Fiscal Relations Across Levels of Government,
A. Reschovsky "Compensating Local Governments for Differences in Expenditure Needs in a Horizontal Fiscal Equalization Program", in R. Boadway e A. Shah (2007) "Intergovernmental fiscal transfers: principles and practice", World Bank
B. Dafflon e P. Mischler (2007) "Expenditure needs equalisation at the local level: methods and practice" in J. Kim e J. Lotz (2007) "Measuring Local Government Expenditure Needs", The Copenhagen Workshop 2007
D. Rizzi e M. Zanette (2011) "I fabbisogni standard di spesa dei Comuni italiani", in Politica Economica, vol. Anno XXVII, n. 2.

LA RICOGNIZIONE DEI DATI DISPONIBILI E LA NECESSITÀ DEL QUESTIONARIO

La ricognizione delle fonti disponibili: le disposizioni in materia di determinazione dei Fabbisogni Standard dei Comuni (cfr. Decreto Legislativo 216 del 2010) individuano nel Certificato di Conto Consuntivo (CCC) una delle fonti da cui reperire i dati necessari per il calcolo dei Fabbisogni Standard. Le informazioni di natura strutturale ritenute fondamentali per la determinazione dei Fabbisogni Standard (ad esempio, dati sulla struttura demografica, dati sui flussi turistici, ecc.) sono state individuate in archivi provenienti da fonti ufficiali.

Ove possibile, si è preferito utilizzare informazioni provenienti da banche dati istituzionali quali ISTAT, Agenzia del Territorio, Ministero dell'Interno, Ministero dell'Istruzione Università e Ricerca, Ministero dell'Ambiente, Corpo Forestale dello Stato ed ACI a garanzia di una maggiore omogeneità ed affidabilità dei dati stessi.

L'aggiornamento dei dati per l'annualità 2009, ove non disponibile pubblicamente, è stato richiesto e fornito dall'ISTAT, che lo stesso decreto individua come Ente di cui è possibile avvalersi per lo svolgimento dell'attività.

Il Certificato di Conto Consuntivo (CCC): la fonte informativa finanziaria per la misurazione della spesa delle amministrazioni comunali è rappresentata dai CCC, resi disponibili annualmente dal Ministero dell'Interno. I dati rilevati nei CCC, per accertamenti/incassi e impegni/pagamenti, costituiscono una rappresentazione sintetica delle informazioni contabili iscritte nel Rendiconto al Bilancio di ciascuna amministrazione comunale. Nei CCC, i dati di spesa sono suddivisi in quadri e sono esposti, sia per le spese di parte corrente (Quadro 4) sia per quelle in conto capitale (Quadro 5), tramite una classificazione di tipo funzionale. È presente inoltre, per ciascuna funzione, un'articolazione per servizi che consente di evidenziare per le Funzioni generali di amministrazione di gestione e di controllo, le spese di:

- Organi istituzionali, partecipazione e decentramento,
- Segreteria generale, personale e organizzazione
- Gestione economica, finanziaria, programmazione, provveditorato e controllo di gestione
- Gestione delle entrate tributarie e servizi fiscali
- Gestione dei beni demaniali e patrimoniali
- Ufficio tecnico
- Anagrafe, stato civile, elettorale, leva e servizio statistico
- Altri servizi generali.

Alla classificazione funzionale si aggiunge una distinzione per categoria economica che consente, per ciascuna funzione, di individuare le spese correnti secondo la seguente articolazione:

1. Personale;
2. Acquisto di beni di consumo e/o di materie prime;
3. Prestazioni di servizi;
4. Utilizzo di beni di terzi;
5. Trasferimenti;
6. Interessi passivi e oneri finanziari diversi;
7. Imposte e tasse;
8. Oneri straordinari della gestione corrente;
9. Ammortamenti di esercizio.

I limiti del Certificato di Conto Consuntivo: i dati contabili raccolti nel CCC si sono rivelati non sufficienti al fine di determinare il costo effettivo dei Servizi di Gestione delle Entrate Tributarie e Servizi Fiscali. In particolare, da una valutazione dei dati, è emerso che se da un lato l'utilizzo come punto di partenza di una fonte maggiormente consolidata nel tempo, quale il CCC, ha il vantaggio di una maggiore stabilità dell'informazione fornita, dall'altra la forte eterogeneità contabile nella compilazione di tale conto e la natura di sintesi del documento stesso non consentono di individuare nel CCC l'unica fonte per la determinazione del costo effettivo della Gestione delle Entrate Tributarie e Servizi Fiscali. Le motivazioni sono molteplici e risiedono sia nella natura stessa del documento (ad esempio l'assenza di informazioni di dettaglio sulla spesa di personale, riassunta in un unico intervento) sia nell'eterogeneità contabile che caratterizza il trattamento di voci simili (ad esempio la difformità di comportamento tra gli enti nella contabilizzazione dei trattamenti accessori).



I limiti delle informazioni provenienti da fonti istituzionali: i dati provenienti da banche dati istituzionali, seppur necessari per la determinazione dei Fabbisogni Standard, non contengono alcune informazioni di dettaglio indispensabili per l'analisi dei Servizi di Gestione delle Entrate Tributarie e Servizi Fiscali. Da quanto descritto appare evidente l'esigenza di raccogliere informazioni atte ad integrare, riclassificare e a volte correggere quanto disponibile nelle banche dati istituzionali.

I tavoli tecnici: al fine di completare l'insieme di informazioni necessarie alla determinazione dei Fabbisogni Standard, sono stati organizzati tavoli tecnici di lavoro a cui hanno partecipato rappresentanti della SOSE e dell'IFEL, nonché esperti di finanza degli Enti Locali e responsabili degli uffici afferenti ai Servizi di Gestione delle Entrate Tributarie e Servizi Fiscali di amministrazioni appartenenti ad aree territoriali e classi demografiche differenti. In tal modo è stato possibile indagare le caratteristiche dei servizi svolti dalla Gestione delle Entrate Tributarie e Servizi Fiscali nonché mappare le possibili eterogeneità nell'offerta di tali servizi e nella contabilizzazione delle voci di spesa nel Certificato di Conto Consuntivo. Il risultato dei tavoli tecnici di lavoro è consistito nella predisposizione del Questionario FC01A - Servizi di Gestione delle Entrate Tributarie e Servizi Fiscali.

Il Questionario FC01A - Servizi di Gestione delle Entrate Tributarie e Servizi Fiscali: il questionario FC01A è strutturato in undici quadri (cui si aggiunge il Quadro Z per le Annotazioni), ognuno con contenuti e finalità distinte.

Una prima distinzione presente nel questionario attiene alla suddivisione tra quadri strutturali e quadri contabili. I primi raccolgono informazioni sulla forma organizzativa scelta per la gestione dei Servizi di Gestione delle Entrate Tributarie e Servizi Fiscali (Quadro B), sulle dotazioni di personale (Quadro D), sulle unità locali e sulle dotazioni strumentali (Quadro E e F), sulla modalità di svolgimento e sui servizi svolti (Quadro L e M), mentre i secondi raccolgono specifici dati sulle esternalizzazioni dei Servizi di Gestione delle Entrate Tributarie e Servizi Fiscali, dati di entrata e di spesa (Quadro O, P, R, S e T).

Nel Quadro Z delle Annotazioni, l'Ente Locale può riportare indicazioni e osservazioni ritenute utili ai fini di una corretta comprensione di quanto riportato nel questionario, ovvero può evidenziare specifiche particolarità non adeguatamente rilevate nei vari quadri.

Sono state inoltre predisposte le istruzioni per la compilazione del questionario stesso, utili a supportare gli Enti Locali in tale fase, ed è stato allestito un centro di assistenza telefonica, che ha operato sotto la supervisione di IFEL.

Il questionario è stato strutturato con l'obiettivo di migliorare e riclassificare le informazioni contenute nel CCC, nonché per raccogliere informazioni non disponibili da fonti ufficiali.

Nello specifico, il questionario:

1. consente di mappare i principali servizi svolti relativi all' attività di Gestione delle Entrate Tributarie e Servizi Fiscali (ad esempio rilevando il numero di sanzioni amministrative gestite);

2. rileva le consistenze di personale e le relative spese, distinguendo le retribuzioni di fatto per tipologie contrattuali (personale dipendente non dirigente a tempo indeterminato, dirigente a tempo indeterminato, ecc.) e indicando separatamente le altre componenti del costo del personale (oneri riflessi a carico dell'Amministrazione per contributi obbligatori, IRAP, ecc.);

3. fornisce la possibilità di indicare una percentuale media di utilizzo del personale addetto ai Servizi di Gestione delle Entrate Tributarie e Servizi Fiscali. La percentuale viene indicata per ciascuna tipologia contrattuale. Gli addetti da indicare fanno riferimento sia al personale, il cui costo è stato contabilizzato nel CCC ai Servizi di Gestione delle Entrate Tributarie e Servizi Fiscali, sia al personale, il cui costo è stato contabilizzato in altre funzioni del CCC ma che opera di fatto in parte per i Servizi di Gestione delle Entrate Tributarie e Servizi Fiscali. Il personale è rilevato in unità annue così da rendere confrontabili personale a tempo pieno, personale part-time e personale che ha prestato servizio per parti di anno;

4. introduce, oltre alla colonna per l'indicazione delle spese contabilizzate nei servizi oggetto del questionario, due colonne (Altri servizi – afferenti alle Funzioni Generali di Amministrazione, di Gestione e di Controllo- e Altre Funzioni) per consentire all'Ente Locale di indicare le spese afferenti ai Servizi di Gestione delle Entrate Tributarie e Servizi Fiscali ma contabilizzate in altre Funzioni del CCC;

5. introduce la possibilità di esplicitare analiticamente spese indirette che comunque incidono sul costo delle Funzioni svolte (spese per servizi informatici, software e hardware, ecc.), nonché spese tipicamente disomogenee tra enti in quanto legate a scelte gestionali differenti (spese per manutenzione, leasing o affitto di mezzi strumentali e infrastrutture tecnologiche);



6. consente di ricostruire la spesa effettiva per i Servizi oggetto dell'analisi, quando questa o parte di essa è sostenuta da soggetti terzi partecipati dall'Ente, rilevando le poste finanziarie in uscita, sia di parte corrente che in conto capitale, a favore dei soggetti partecipati, e in entrata, per rimborsi o utili netti ricevuti da soggetti partecipati dall'Ente cui è stato esternalizzato il servizio;

7. rileva le forme organizzative prescelte per lo svolgimento dei Servizi di Gestione delle Entrate Tributarie e Servizi Fiscali (gestione diretta o in forma associata), esplicitando i rapporti finanziari tra forme associate (contributo alle spese per la partecipazione a forme di gestione associata ed eventuali entrate connesse alla partecipazione a forme di gestione associata);

8. introduce la possibilità di indicare le entrate cui corrisponde un rimborso specifico (si tratta ad esempio dei rimborsi per personale comandato o in convenzione) o entrate ricevute come corrispettivo di servizi specificamente erogati (si tratta ed esempio delle entrate per servizi resi a terzi);

9. consente di evidenziare le unità locali e le principali dotazioni strumentali utilizzate per l'esercizio dei Servizi di Gestione delle Entrate Tributarie e Servizi Fiscali;

10. introduce la possibilità di descrivere la tipologia di servizi svolti, sia esplicitando la presenza di servizi specifici (sportello virtuale, sportello fonico, ecc.) sia dettagliando il tempo lavoro per tipologia di servizi svolti (affissioni, attività catastale, attività di emissione delle bollette per servizi a domanda individuale, ecc.).



IL QUESTIONARIO FC01A: DESCRIZIONE ANALITICA DEI QUADRI

Nell'**Allegato 2** è riportato il questionario FC01A relativo ai Servizi di Gestione delle Entrate Tributarie e Servizi Fiscali.

Il Quadro B rileva informazioni relative alle modalità associative nell'erogazione dei servizi o nello svolgimento delle attività per i Servizi di Gestione delle Entrate Tributarie e Servizi Fiscali.

Il Quadro D è dedicato alle consistenze di personale e consente di individuare il personale effettivamente addetto ai Servizi di Gestione delle Entrate Tributarie e Servizi Fiscali, suddiviso nelle principali figure professionali (ad esempio, in D01 viene rilevato il personale non dirigente a tempo indeterminato, in D02 il personale dirigente a tempo indeterminato, ecc.). Nel quadro D viene richiesto all'Ente Locale di indicare non solo le unità il cui costo è contabilizzato nei Servizi di Gestione delle Entrate Tributarie e Servizi Fiscali ma anche le unità che, seppur contabilizzate in Altri Servizi delle Funzioni Generali di Amministrazione, di Gestione e di Controllo o in Altre Funzioni, risultano di fatto svolgere attività per i Servizi oggetto del questionario. Una seconda colonna, accanto a ciascuna qualifica, consente di specificare la percentuale di tempo che l'unità indicata (espressa in unità annue) dedica di fatto alle attività di Gestione delle Entrate Tributarie e Servizi Fiscali. Questa colonna opera dunque una duplice "correzione" alle unità indicate: può sia ridurre il tempo delle unità contabilizzate nei Servizi di Gestione delle Entrate Tributarie e Servizi Fiscali ma che svolgono anche altri Servizi o altre Funzioni, sia imputare il tempo dedicato ai Servizi di Gestione delle Entrate Tributarie e Servizi Fiscali di unità il cui costo è contabilizzato in Altri Servizi delle Funzioni Generali di Amministrazione, di Gestione e di Controllo o in Altre Funzioni.

Il Quadro E è deputato a raccogliere informazioni sui locali adibiti ai Servizi di Gestione delle Entrate Tributarie e Servizi Fiscali, rilevando distintamente se si tratta di unità in proprietà, in locazione o in uso gratuito. Il dettaglio richiesto consente di avere tale informazione a seconda della destinazione d'uso dell'unità locale (E03 locali adibiti a ufficio, E04 locali adibiti ad archivio). Nello stesso quadro vengono individuati infine il numero di postazioni per ricevimento del pubblico (E05). L'obiettivo di tale quadro è quello di monitorare gli Enti Locali che sostengono spese d'affitto, quelli che hanno unità locali di proprietà e quelli che utilizzano unità locali a titolo gratuito.

Il Quadro F è finalizzato a raccogliere indicazioni sulle principali dotazioni strumentali che caratterizzano i Servizi di Gestione delle Entrate Tributarie e Servizi Fiscali; tra esse rientrano il numero di emettitrici elettroniche per la gestione code (F07) ma anche il numero di motoveicoli, ciclomotori e auto (F01-F03).

Il Quadro L raccoglie informazioni sull'attività svolta, sia di tipo qualitativo chiedendo, ad esempio, se l'amministrazione fornisce il servizio di sportello virtuale (L03), sia di tipo quantitativo individuando come l'attività del personale si distribuisca su diverse tipologie di attività (L06-L16). Non manca poi, il dettaglio sulle forme di gestione, che consente di distinguere se l'attività di Gestione delle Entrate Tributarie e Servizi Fiscali viene svolta direttamente da personale interno all'Ente Locale o ci si avvalga di una gestione diretta, esterna o mista (L17-L21).

Il Quadro M rileva informazioni sui principali servizi svolti nell'ambito dei Servizi di Gestione delle Entrate Tributarie e Servizi Fiscali relative a TARSU, TIA, ICI, Canone Impianti Pubblicitari-Imposta Comunale sulla Pubblicità, COSAP-TOSAP (bollette e/o avvisi preventivi inviati, avvisi di accertamento, cartelle di pagamento emesse, avvisi di rimborso emessi), Affissioni (atti di pagamento ricevuti, verbali per affissioni abusive), Attività catastali (docfa controllati, certificazioni/visure catastali rilasciate), Attività per servizi a domanda individuale e Altre certificazioni e autorizzazioni.

Il Quadro O raccoglie gli elementi relativi alla Gestione dei Tributi; in questo quadro devono essere riportate le somme dei Residui Attivi Iniziali, degli Accertamenti, delle Riscossioni in conto competenza, delle Riscossioni in conto residui, del Fondo svalutazione crediti e dei Residui Attivi Finali con specifico riferimento ai singoli tributi richiesti.

Il quadro P ha lo scopo di gestire le informazioni riguardanti le Esternalizzazioni di tutti o parte dei Servizi di Gestione delle Entrate Tributarie e Servizi Fiscali, distinguendo tra spese sostenute per servizi affidati a soggetti partecipati dall'Ente come le spese correnti per l'acquisto di beni e prestazioni di servizi (P02), le spese per personale distaccato (P04) o le spese correnti per Trasferimenti (P05) e le spese sostenute per servizi affidati a soggetti non partecipati dall'Ente come le spese per affidamento dei servizi a soggetti esterni mediante gara o affidamento diretto (P14).



Il Quadro R si riferisce alle entrate, individuando in particolare alcune informazioni significative per la determinazione di un costo effettivo, ovvero entrate con specifica destinazione e che vanno a rettificare valori di spesa: è il caso delle entrate per rimborsi per personale comandato (R01), delle entrate per rimborsi e per utili da soggetti partecipati dall'Ente cui è stato esternalizzato il servizio (R02 e R04), delle entrate per le somme ricevute per servizi resi a terzi (R05) o delle entrate per la partecipazione a forme di gestione associata (R06).

Il Quadro S rappresenta un quadro di dettaglio delle spese indicate nel CCC negli interventi da 2 a 5 e ha una duplice finalità: da una parte esplicita importanti voci di spesa non altrimenti desumibili dal CCC (ad esempio le spese per servizi informatici S04 e S05), dall'altra consente di attribuire spese di carattere generale identificabili come appartenenti ai servizi oggetto di indagine, tenendo conto della contabilizzazione seguita nel CCC. Questa scelta ha come obiettivo l'omogeneizzazione contabile di importi suscettibili di diversa contabilizzazione tra Amministrazioni Comunali (alcuni Enti contabilizzano le spese di carattere generale in Altri Servizi delle Funzioni generali di Amministrazione, di Gestione e di Controllo, altri le imputano pro quota sulle singole Funzioni). Il Quadro S esplicita, poi, le spese non attinenti la gestione corrente in senso stretto (le spese per manutenzione di mezzi strumentali e infrastrutture tecnologiche S02, le spese per locazione degli immobili S03, le spese per leasing S09 e per noleggio dei mezzi strumentali e delle infrastrutture tecnologiche S10) che verranno utilizzate per omogeneizzare il confronto tra Amministrazioni.

Il Quadro T attiene, infine, alle spese di personale. Tale quadro nasce in complementarità del quadro D sulle consistenze di personale e consente di rilevare le principali componenti del costo del personale (retribuzioni, oneri riflessi, IRAP, ecc.) distinguendo le retribuzioni per qualifiche. Ancora una volta il quadro è stato concepito per consentire all'Amministrazione di indicare spese contabilizzate in Altri Servizi e Altre Funzioni ma attribuibili ai Servizi di Gestione delle Entrate Tributarie e Servizi Fiscali (come ad esempio nel caso dei trattamenti accessori, contabilizzati da alcuni Enti Locali negli Altri Servizi e da altri nelle Funzioni specifiche). Il quadro T contiene quindi un'informazione aggiuntiva di grande importanza, ovvero fornisce un dettaglio analitico della spesa di personale che, per i Servizi di Gestione delle Entrate Tributarie e Servizi Fiscali, ammonta in media a quasi il 65,8% della spesa corrente, consentendo di determinare un prezzo del fattore lavoro.



LA RILEVAZIONE DEI DATI CON IL QUESTIONARIO FC01A

Ai fini della determinazione dei Fabbisogni Standard relativi ai Servizi di Gestione delle Entrate Tributarie e Servizi Fiscali, a norma del D. Lgs. 216/2010, è stato predisposto il questionario FC01A, che in base al comma 4, art. 8, del citato D. Lgs., è stato somministrato ai 6.702 Comuni e alle 291 Unioni di Comuni, appartenenti ai territori delle regioni a statuto ordinario.

Per la somministrazione, compilazione e trasmissione dei questionari è stato predisposto un portale web, Progetto Fabbisogni Standard, appositamente progettato e dedicato alla gestione dei questionari stessi.

Alla data del 12 Dicembre 2012 hanno risposto al questionario 6.699 Comuni e 161 Unioni di Comuni.

Dall'analisi dei questionari compilati dalle Unioni di Comuni è emerso che 90 di queste non svolgono i servizi oggetto del questionario. Tali Enti Locali non hanno compilato il quadro D del Personale contabilizzato nei Servizi di Gestione delle Entrate Tributarie e Servizi Fiscali o addetto a tali funzioni, il quadro R delle Entrate, il quadro S delle Spese e il quadro T delle Spese di Personale.

Conseguentemente delle 161 Unioni che hanno inviato il questionario, 71 dichiarano di svolgere il servizio di Gestione delle Entrate Tributarie e Servizi Fiscali.

Terminata la fase di acquisizione dei dati dei questionari è iniziata la fase di controllo della qualità delle informazioni in essi contenute.

In considerazione dell'elevato numero di variabili strutturali e contabili da esaminare, si sono implementate procedure di *data cleaning*. Per ciascuna variabile del questionario sono state predisposte: la distribuzione percentilica, le statistiche descrittive ed alcune statistiche elementari (normalizzate rispetto alla popolazione residente di ciascun Ente e rispetto al numero di dipendenti presenti nel questionario) con la segnalazione dei valori anomali.

Inoltre è stata effettuata un'analisi testuale delle informazioni presenti nel campo "Annotazioni" del questionario (Quadro Z), al fine di classificare le indicazioni e le osservazioni segnalate dagli Enti Locali utili ai fini di una corretta comprensione di quanto riportato nel questionario (quali ad esempio l'assenza del servizio, osservazioni aggiuntive in merito allo svolgimento del servizio in forma associata, ecc.).

In particolare è stata monitorata la compilazione del questionario da parte delle Unioni di Comuni, incrociando le informazioni riguardanti queste ultime con quanto dichiarato dai singoli Comuni nel quadro relativo alla Gestione associata in Unione di Comuni del questionario. Tale analisi è stata effettuata utilizzando una tabella di raccordo, pubblicata dall'ANCI, tra le Unioni attive nell'anno 2009 (anno di riferimento per i dati del questionario) e i Comuni afferenti alle singole Unioni. Il completamento della tabella di raccordo Unioni di Comuni/Comuni, ha permesso di associare alle 291 Unioni, coinvolte nel progetto Fabbisogni Standard, un totale di 1.339 Comuni. Tutto ciò ha permesso di gestire le reali casistiche esistenti, di individuare le principali problematiche di ciascuna Unione di Comuni e di costruire un questionario "consolidato" per la singola Unione, su cui calcolare i Fabbisogni Standard.

Sulla base di tali analisi sono stati selezionati i controlli utili ad individuare le situazioni per le quali è stata necessaria una segnalazione all'Ente Locale per gravi incoerenze riscontrate nei dati (attività di controllo della qualità dei dati).

Per il questionario FC01A sono stati contattati, via posta elettronica ordinaria e certificata, nonché via telefono, 309 Enti Locali per la presenza totale di 452 anomalie, corrispondenti a gravi incoerenze riscontrate nei dati dichiarati, con la finalità di validare o modificare dette anomalie. Inoltre, sono state definite le modalità ed è stato avviato un flusso di lavoro al fine di consentire all'Ente Locale di correggere o di confermare, con relativa motivazione, i dati inseriti nei questionari e segnalati dai controlli di qualità.

Le principali incoerenze riscontrate sono di seguito riportate:

- spese per il personale dedicato ai Servizi di Gestione delle Entrate Tributarie e Servizi Fiscali dichiarate nel rigo T23 alle colonne 1, 2 e 3 del questionario FC01A complessivamente superiori all'importo dichiarato nel Certificato di Conto Consuntivo nel Quadro 3 BIS al rigo 120 colonna 1;
- spese per il personale dedicato ai Servizi di Gestione delle Entrate Tributarie e Servizi Fiscali dichiarate nel rigo T23 alle colonne 1, 2 e 3 del questionario FC01A, al netto di quanto riportato nei righi T07, T13, T14, T21 e T22 complessivamente superiori all'importo dichiarato nel Certificato di Conto Consuntivo nel Quadro 4 al rigo 188 colonna 1;

- numero di Unità di persona/anno dedicate ai Servizi di Gestione delle Entrate Tributarie e Servizi Fiscali dei dipendenti dichiarati nella prima colonna del Quadro D pari alla percentuale di tempo lavoro di Unità persona/anno indicata nella seconda colonna;
- percentuale di tempo lavoro di Unità persona/anno dedicate ai Servizi di Gestione delle Entrate Tributarie e Servizi Fiscali dei dipendenti dichiarata nella seconda colonna del Quadro D pari al numero di Unità di persona/anno indicate nella prima colonna.
- Comune appartenente ad una Unione di Comuni ma mancata dichiarazione dello stesso nel rigo B01 del questionario FC01A;
- Valori anomali delle singole variabili del questionario.

La fase di assestamento dei dati, conseguente alle attività di controllo di qualità, ha consentito di ridurre a 155 il numero di Comuni scartati nelle successive fasi di costruzione della metodologia.

Sono stati, inoltre, esclusi dalla costruzione della metodologia dei Fabbisogni Standard gli Enti Locali che per il 2009 non hanno presentato il Certificato di Conto Consuntivo. Trattasi di 66 Comuni e di 9 Unioni di Comuni.

A seguito degli scarti effettuati, sono stati oggetto delle successive analisi 6.478 Comuni e 152 Unioni di Comuni.

Nella **Tabella 1** è riportata la distribuzione dei Comuni oggetto del questionario FC01A, di quelli che hanno risposto e di quelli scartati dall'analisi per classe dimensionale, per area territoriale e per regione.



Tabella 1 - Distribuzione dei Comuni oggetto di analisi per classe dimensionale, per area territoriale e per regione

Classe dimensionale	**Totale Comuni oggetto del questionario (A)**	**Comuni che hanno risposto (B)**	**% (B/A)**	**Comuni scartati per il controllo della qualità dei dati (C)**	**Comuni scartati per assenza del CCC 2009 (D)**	**Comuni oggetto di analisi (E=B-C-D)**	**% (E/B)**
Meno di 500 Abitanti	692	689	99,6	30	6	653	94,8
500 - 999 Abitanti	886	886	100,0	26	4	856	96,6
1.000 - 1.999 Abitanti	1.301	1.301	100,0	37	10	1.254	96,4
2.000 - 2.999 Abitanti	807	807	100,0	15	6	786	97,4
3.000 - 4.999 Abitanti	967	967	100,0	15	9	943	97,5
5.000 - 9.999 Abitanti	1.017	1.017	100,0	20	10	987	97,1
10.000 - 19.999 Abitanti	599	599	100,0	8	11	580	96,8
20.000 - 59.999 Abitanti	347	347	100,0	2	7	338	97,4
60.000 - 99.999 Abitanti	50	50	100,0	2	2	46	92,0
100.000 - 249.999 Abitanti	26	26	100,0	0	1	25	96,2
250.000 - 499.999 Abitanti	5	5	100,0	0	0	5	100,0
Oltre 500.000 Abitanti	5	5	100,0	0	0	5	100,0
Area Territoriale							
Nord-ovest	2.987	2.984	99,9	75	11	2.898	97,1
Nord-est	929	929	100,0	9	3	917	98,7
Centro	996	996	100,0	19	21	956	96,0
Sud	1.790	1.790	100,0	52	31	1.707	95,4
Regione							
Piemonte	1.206	1.203	99,8	37	6	1.160	96,4
Lombardia	1.546	1.546	100,0	32	4	1.510	97,7
Veneto	581	581	100,0	6	1	574	98,8
Liguria	235	235	100,0	6	1	228	97,0
Emilia-Romagna	348	348	100,0	3	2	343	98,6
Toscana	287	287	100,0	6	0	281	97,9
Umbria	92	92	100,0	1	0	91	98,9
Marche	239	239	100,0	2	0	237	99,2
Lazio	378	378	100,0	10	21	347	91,8
Abruzzo	305	305	100,0	7	1	297	97,4
Molise	136	136	100,0	6	3	127	93,4
Campania	551	551	100,0	18	16	517	93,8
Puglia	258	258	100,0	8	9	241	93,4
Basilicata	131	131	100,0	3	0	128	97,7
Calabria	409	409	100,0	10	2	397	97,1
TOTALE	***6.702***	***6.699***	***99,96***	***155***	***66***	***6.478***	***96,70***



IDENTIFICAZIONE DELLE VARIABILI DI CONTESTO

Ai fini della determinazione dei Fabbisogni Standard in relazione ai Servizi di Gestione delle Entrate Tributarie e Servizi Fiscali è stata creata una Banca Dati che contiene il patrimonio informativo degli Enti Locali proveniente dagli archivi dei Certificati di Conto Consuntivo, forniti dal Ministero dell'Interno per l'anno 2009, integrati con le informazioni presenti nei questionari e con i dati desumibili da fonti ufficiali.

Il contesto teorico di riferimento fornisce indicazioni precise circa l'individuazione delle variabili da utilizzare nel processo di stima.

In particolare, si possono individuare cinque tipologie di variabili di seguito elencate:

- la prima include gli aspetti demografici e socio-economici necessari a catturare le preferenze/necessità locali circa la domanda di servizi pubblici (variabili di contesto relative alla domanda);
- la seconda è composta dalle caratteristiche ambientali che influiscono sulla produttività totale dei fattori (variabili di contesto relative all'offerta);
- la terza è costituita dai prezzi dei fattori produttivi;
- la quarta comprende il gruppo client di riferimento che per i Servizi di Gestione delle Entrate Tributarie e Servizi Fiscali corrisponde alla Popolazione residente al 31/12/2009 di fonte ISTAT;
- l'ultima è rappresentata da un insieme di variabili relative ai fattori esogeni di carico.

Ai fini della definizione dei Fabbisogni Standard degli Enti Locali sono state individuate delle variabili in grado di valutare gli aspetti socio-economici necessari a catturare le preferenze/necessità locali circa la domanda di servizi pubblici (variabili di contesto relative alla domanda) e delle variabili in grado di cogliere le caratteristiche ambientali che influiscono sulla produttività totale dei fattori e che modificano, a parità di domanda, il costo di fornitura del servizio (variabili di contesto relative all'offerta).

Ai fini della determinazione della funzione dei Fabbisogni Standard, sono state utilizzate le seguenti tipologie di variabili che verranno illustrate in dettaglio nei paragrafi successivi:

- variabili di contesto desumibili da fonti ufficiali;
- variabili di contesto desumibili dal questionario;
- reddito;
- tipologia di servizio offerto;
- livello dei prezzi;
- fattori esogeni di carico.

Si riporta di seguito la **Tabella 2** riguardante le variabili di contesto desunte da fonti ufficiali. Tali variabili sono state individuate nell'ambito dei tavoli tecnici di lavoro a cui hanno partecipato rappresentanti della SOSE, dell'ISTAT e dell'IFEL.



Tabella 2 - Variabili di contesto desumibili da fonti ufficiali

Categoria	Variabile di Contesto	Fonte	Anno
Dati generali	Superficie territoriale	ISTAT	2011
	Livello altimetrico massimo	ISTAT	2001
	Livello altimetrico del Municipio	ISTAT	2001
	Classificazione sismica	ISTAT	2010
	Rischio naturale - Incendi	ISTAT	2008
	Comune litoraneo	ISTAT	2001
	Numero delle Unità Locali e degli Addetti suddivisi per Comune e per categoria ATECO 2007	ISTAT - ASIA	2009
Popolazione	Popolazione residente al 31/12/2009	ISTAT	2009
	Popolazione residente al 31/12/2009 – classe 75 anni e oltre	ISTAT	2009
	Numero di famiglie	ISTAT	2009
	Numero di convivenze	ISTAT	2009
	Abitanti equivalenti totali urbani	ISTAT	2009
	Numero di pendolari entranti nel Comune	ISTAT	2001
	Numero di pendolari uscenti dal Comune	ISTAT	2001
	Numero di pendolari interni al Comune	ISTAT	2001
	Popolazione residente straniera regolare	ISTAT	2009
	Tempo medio di percorrenza dei pendolari interni al Comune di residenza	ISTAT	2001
	Iscritti da altri Comuni	ISTAT	2009
	Iscritti dall'estero	ISTAT	2009
	Altri iscritti	ISTAT	2009
Rete Stradale	Lunghezza delle strade di tutto il Comune	ISTAT	2009
	Lunghezza delle strade in località abitate	ISTAT	2009
	Incidenti stradali	ISTAT	2009
	Persone ferite negli incidenti stradali	ISTAT	2009
	Persone morte negli incidenti stradali	ISTAT	2009
Turismo	Presenze di clienti (italiani e stranieri) negli esercizi alberghieri e complementari	ISTAT - SOSE	2009
	Numero presenze in seconde case per vacanza	ANCITEL	2002
	Consumi di energia elettrica	SOSE	2009
	Numero di ingressi ai musei non statali	ISTAT	2009
	Numero di ingressi ai musei statali	Ministero Beni Culturali	2009
Immobili	Immobili (Categorie A,B,C,D,E)	Dipartimento delle Finanze	2009
Istruzione prescolastica (scuola materna)	Scuole dell'infanzia statali	MIUR	2009
	Scuole dell'infanzia non statali pubbliche	MIUR	2009
	Scuole dell'infanzia private	MIUR	2009
	Alunni delle scuole statali – Infanzia	MIUR	2009
	Alunni delle scuole private – Infanzia	MIUR	2009
	Alunni delle scuole non statali pubbliche – Infanzia	MIUR	2009
Istruzione elementare	Scuole primarie statali	MIUR	2009
	Scuole primarie non statali pubbliche	MIUR	2009
	Scuole primarie private	MIUR	2009
	Alunni delle scuole statali – Primaria	MIUR	2009



Categoria	Variabile di Contesto	Fonte	Anno
	Alunni delle scuole non statali pubbliche – Primaria	MIUR	2009
	Alunni delle scuole private – Primaria	MIUR	2009
Istruzione secondaria inferiore	Scuole secondarie di I grado statali	MIUR	2009
	Scuole secondarie di I grado non statali pubbliche	MIUR	2009
	Scuole secondarie di I grado private	MIUR	2009
	Alunni delle scuole statali - Secondaria I grado	MIUR	2009
	Alunni delle scuole non statali pubbliche - Secondaria I grado	MIUR	2009
	Alunni delle scuole private - Secondaria I grado	MIUR	2009
Istruzione secondaria superiore	Scuole secondarie di II grado statali	MIUR	2009
	Scuole secondarie di II grado non statali pubbliche	MIUR	2009
	Scuole secondarie di II grado private	MIUR	2009
	Alunni delle scuole statali - Secondaria II grado	MIUR	2009
	Alunni delle scuole non statali pubbliche - Secondaria II grado	MIUR	2009
	Alunni delle scuole private - Secondaria II grado	MIUR	2009
Istruzione universitaria	Studenti iscritti in sede (ovvero residenti nello stesso Comune sede del Corso)	MIUR	2009
	Studenti iscritti fuori sede (ovvero residenti in Comuni diversi dalla sede del Corso)	MIUR	2009

Per la variabile Reddito si fa riferimento all'ammontare medio del reddito imponibile ai fini dell'Addizionale IRPEF relativo al periodo d'imposta 2009 desunto dal Dipartimento delle Finanze del Ministero dell'Economia.

Tramite il questionario sono state richieste informazioni, in possesso esclusivo dell'ente e non disponibili da banche dati ufficiali, relative ai servizi erogati e ai fattori esogeni di carico.

Per quanto attiene ai servizi, viene richiesta la distribuzione percentuale del tempo lavoro del personale addetto per le diverse attività svolte dalla Gestione delle Entrate Tributarie e Servizi Fiscali e precisamente:

- TARSU;
- TIA;
- ICI;
- Canone Impianti Pubblicitari-Imposta Comunale sulla Pubblicità;
- COSAP/TOSAP;
- Affissioni;
- Attività catastale;
- Attività di emissione delle bollette per servizi a domanda individuale;
- Attività di gestione di notificazione e di riscossione delle sanzioni amministrative svolta per le Funzioni di Polizia Locale;
- Altre certificazioni e autorizzazioni.

Tra le variabili relative alla tipologia di servizio offerto, inoltre, si considerano:

- Ore complessive di apertura settimanale al pubblico (Numero);
- Apertura del servizio di sabato (Si/No);
- Sportello virtuale (servizi on line) (Si/No);
- Sportello fonico (Call o Contact Center) (Si/No);
- Servizio per appuntamento (Si/No).

Le variabili relative ai fattori esogeni di carico sono elencate in **Tabella 3**.

In particolare, un output può essere considerato come "esogeno" quando:

- è relativo a servizi obbligatoriamente previsti dalla legge;
- è connesso ad attività non direttamente riconducibili alle scelte locali, ma è direttamente collegato alla domanda espressa da altre Amministrazioni e da altri soggetti esterni all'Ente Locale.

Tabella 3 - Fattori esogeni di carico

Argomento	Variabile di Contesto	Fonte	Anno
Servizi svolti	M36 - Attività di gestione di notificazione e di riscossione delle sanzioni amministrative svolta per le Funzioni di Polizia Locale - Sanzioni amministrative gestite	Questionario FC01A	2009

DEFINIZIONE DEI LIVELLI DEI PREZZI

Per i Servizi di Gestione delle Entrate Tributarie e Servizi Fiscali sono stati considerati i seguenti livelli dei prezzi dei fattori produttivi (**Tabella 4**):

- La spesa media del personale per addetto;
- La spesa media per software e hardware;
- La spesa media per difesa dell'Ente nel contenzioso rispetto al numero di avvisi emessi impugnati dal contribuente;
- Il livello delle locazioni immobiliari ad uso ufficio.

Tabella 4 - Livelli dei prezzi dei fattori produttivi

Livelli dei prezzi dei fattori produttivi	Fonte	Anno
Spesa media del personale per addetto	Questionario FC01A	2009
Spesa media per software e hardware	Questionario FC01A	2009
Spesa media per difesa dell'Ente nel contenzioso rispetto al numero di avvisi emessi impugnati dal contribuente	Questionario FC01A	2009
Livello delle locazioni immobiliari ad uso ufficio	Agenzia del Territorio	2009

Di seguito sono riportati i criteri utilizzati per il calcolo dei livelli dei prezzi.

Spesa media del personale per addetto

Di seguito sono riportati i criteri utilizzati per il calcolo del livello dei prezzi "Spesa media del personale per addetto".
Tale indicatore viene calcolato come rapporto tra la somma delle singole voci riportate in **Tabella 5** ed il totale degli addetti calcolato come somma delle voci del questionario FC01A [Personale dipendente non dirigente con contratto a tempo indeterminato (D01), Personale dipendente dirigente con contratto a tempo indeterminato (D02), Incarichi conferiti ai sensi dell'art.110, commi 1 e 2 D. Lgs. n. 267/2000 (D03), Personale dipendente non dirigente con contratto a tempo determinato (D04), Personale in convenzione (ai sensi degli artt. 13 e 14 del CCNL 22 gennaio 2004) (D07), Personale previsto dall'art.90 del D. Lgs. n. 267/2000 (D08), Dipendenti comandati presso altri enti (D10), Dipendenti distaccati presso altri enti (D11)].
Se il totale degli addetti risulta pari a zero, la spesa media del personale per addetto viene posta uguale a zero.

Tabella 5 - Modalità di calcolo delle spese del personale (ad esclusione di LSU, COCOCO e art. 76)

Variabile	Nome Variabile	Voci del questionario[2]
Costo del lavoro del personale dipendente non dirigente a tempo indeterminato	Costo_dip_ind	(T01-T02) + quota(T12) + quota(T13) + quota(T17-T18)
Costo del lavoro del personale dipendente dirigente a tempo indeterminato	Costo_dir_ind	(T03-T04) + quota(T12) + quota(T13) + quota(T19-T20)
Costo del lavoro del personale dipendente non dirigente a tempo determinato	Costo_dip_det	T05 + quota(T12) + quota(T13) + quota(T17-T18)
Costo del lavoro per incarichi conferiti ai sensi dell'art. 110 commi 1 e 2 D. Lgs. 267/2000	Costo_dir_det	T06 + quota(T12) + quota(T13) + quota(T19-T20)
Costo del lavoro per personale in convenzione	Costo_conv	T09+ quota(T12) + quota(T13) + quota(T17-T18)
Costo del lavoro del personale previsto dall'art. 90 D. Lgs. 267/2000	Costo_90	T10 + quota(T12) + quota(T13) + quota(T17-T18)
Costo del lavoro per rimborsi ad altre amministrazioni per personale in posizione di comando	Costo_comando	T15
Altre spese	Costo_altro	T14+T21+T22 + Quote non suddivisibili

[2] Nel calcolo sono utilizzate le tre colonne del quadro T 'Spese per il personale' del questionario FC01A. Le quote sono da calcolare in proporzione alla voce base.



Anche se la *"Spesa media del personale per addetto"* può essere considerata una variabile endogena, diverse motivazioni sostengono l'ipotesi di un salario esogeno. Innanzitutto una larga parte del salario stesso è largamente predeterminato e solo alcune componenti sono oggetto di contrattazione decentrata. Inoltre, è probabile che nel breve periodo gli spazi di manovra per le singole amministrazioni siano del tutto contenuti. La composizione professionale, l'anzianità di servizio ed il peso dei diversi istituti retributivi non sono certo modificabili nel breve periodo. Ciò significa che i Fabbisogni Standard dovranno incorporare valori del costo del lavoro non troppo diversi da quelli di fatto. Sarebbe invece da riservare al lungo periodo l'imposizione di valori di costo del lavoro più stringenti.

Spesa media per software e hardware

La spesa media per servizi informatici è stata calcolata come rapporto tra la spesa di gestione del sistema informatico e la dotazione di computer (F05) dell'Ente Locale.

La spesa di gestione del sistema informatico è calcolata come somma delle spese per servizi informatici - software (S04) e delle spese per servizi informatici - hardware (S05).

Spesa media per difesa dell'Ente nel contenzioso rispetto al numero di avvisi emessi impugnati dal contribuente

La spesa media per difesa dell'Ente nel contenzioso rispetto al numero di avvisi emessi impugnati dal contribuente è stata calcolata come rapporto tra la spesa per incarichi professionali e consulenza - di cui per difesa dell'ente nel contenzioso (S07) e la somma di Avvisi di accertamento per morosità e recupero evasione emessi - di cui impugnati dal contribuente (M04 colonna 2 + M10 colonna 2 + M16 colonna 2 + M22 colonna 2 + M28 colonna 2).

Livello delle locazioni immobiliari ad uso ufficio

Lo studio territoriale del livello delle "Locazioni immobiliari ad uso ufficio" ha avuto come obiettivo la determinazione, per singolo Comune, dei valori di riferimento delle locazioni degli immobili per uso ufficio.

I dati presi in considerazione per l'analisi provengono dall'Osservatorio sul Mercato Immobiliare (OMI) dell'Agenzia del Territorio riferiti all'anno 2009.

I dati dell'OMI contengono, per ogni Comune, il valore minimo e il valore massimo di locazione degli immobili (euro mensili al metro quadro) distinti per:

- Tipologia;
- Stato conservativo;
- Fascia comunale;
- Zona comunale.

Nell'analisi sono state esaminate le tipologie di immobili ad uso "uffici".

Considerando che non sono sempre presenti per ogni tipologia di immobile le tre modalità (scadente, normale, ottimo) che ne contraddistinguono lo stato conservativo, nell'analisi sono stati considerati i prezzi di locazione minimi e massimi degli immobili relativi alla modalità normale se presente, altrimenti quelli relativi alla modalità ottima.

I dati relativi alla fascia comunale (centrale, semicentrale, periferica, rurale e suburbana) sono disponibili a livello di singola zona comunale. Ad ogni fascia comunale appartengono una o più zone comunali a seconda della grandezza del Comune.

Nella prima fase l'obiettivo della procedura è stato quello di individuare, per ogni Comune, il valore di riferimento delle locazioni.



Tale prezzo è stato ottenuto calcolando la media geometrica[3] tra il valore minimo e il valore massimo delle locazioni degli immobili a livello di singola zona comunale.

I valori desunti per zone comunali sono stati successivamente aggregati al livello superiore (fascia comunale) mediante l'utilizzo della media geometrica.

Infine, attraverso il calcolo della media geometrica dei diversi valori ottenuti per fasce comunali, si è ottenuto il prezzo di riferimento per Comune.

In caso di assenza dei dati OMI sulle locazioni, sono stati assegnati i valori di locazione relativi al Comune confinante[4] più simile in termini di numero di residenti[5]. Il metodo descritto è stato applicato in modo iterativo fino all'assegnazione dei valori di locazione ad ogni Comune.

Il "Livello delle locazioni immobiliari ad uso ufficio" coglie sia il livello dei prezzi di alcuni fattori produttivi sia il livello di benessere e di sviluppo economico del territorio.

[3] L'utilizzo della media geometrica rispetto a quella aritmetica ha permesso di ridurre l'influenza dei valori estremi della distribuzione.

[4] Per ciascun Comune sono stati individuati i 4 Comuni più vicini in termini di distanza in linea d'aria in base ai dati cartografici Istat aggiornati al 31 Dicembre 2009.

[5] Fonte Istat, Popolazione residente al 31/12/2009.



INDIVIDUAZIONE DEI MODELLI ORGANIZZATIVI

I modelli organizzativi emersi dalle analisi del questionario FC01A - Servizi di Gestione delle Entrate Tributarie e Servizi Fiscali su 6.478 Comuni e 152 Unioni di Comuni elaborabili sono i seguenti:

Modello 1) Comuni con gestione associata in Unione di Comuni

Numerosità: 214 Comuni appartenenti a 57 Unioni

I Comuni che gestiscono i Servizi di Gestione delle Entrate Tributarie e Servizi Fiscali in Unione di Comuni costituiscono un apposito modello organizzativo.

Alle Unioni di Comuni è stato inviato il questionario, in quanto sono tenute alla compilazione del Certificato di Conto Consuntivo.

I Comuni facenti parti di Unioni di Comuni ne hanno dichiarato l'appartenenza valorizzando il campo B01 del questionario o indicandolo nel campo annotazioni.

Per i Comuni appartenenti a tale gruppo è stata predisposta la costruzione di un questionario "consolidato" aggregando le informazioni dell'Unione e dei Comuni che ne fanno parte. Le modalità di costruzione del questionario consolidato sono riportate nell'**Allegato 3**.

È stato possibile ricostruire il questionario consolidato per 56 Unioni di Comuni che hanno dichiarato di svolgere i Servizi di Gestione delle Entrate Tributarie e Servizi Fiscali.

Modello 2) Comuni con gestione associata in Comunità montana

Numerosità: 46 Comuni appartenenti a 6 Comunità montane

I Comuni che gestiscono i Servizi di Gestione delle Entrate Tributarie e Servizi Fiscali in Comunità montana costituiscono un apposito modello organizzativo, in quanto la Comunità montana è un ente territoriale locale dotato di una propria struttura, una gestione amministrativa autonoma e un proprio bilancio. La Comunità montana è un ente pubblico ad appartenenza obbligatoria, costituito con provvedimento del presidente della giunta regionale tra Comuni montani e pedemontani, anche appartenenti a Province diverse. Lo scopo è la valorizzazione delle zone montane, per l'esercizio di funzioni proprie conferite, nonché l'esercizio associato di funzioni comunali.

Per i Comuni appartenenti a tale gruppo è stata predisposta la costruzione di un questionario "consolidato" aggregando le informazioni dei Comuni che ne fanno parte. Le modalità di costruzione del questionario consolidato sono riportate nell'**Allegato 3bis**.

È stato possibile ricostruire il questionario consolidato per 46 Comunità montane.

Modello 3) Comuni con gestione associata in Convenzione tra Comuni o con altre forme

Numerosità: 50 Comuni appartenenti a 18 Convenzioni o con altre forme

I Comuni che gestiscono i Servizi di Gestione delle Entrate Tributarie e Servizi Fiscali in Convenzione tra Comuni o con altre forme di gestione associata costituiscono un apposito modello organizzativo. A differenza dell'Unione di Comuni, del Consorzio e della Comunità montana, la Convenzione tra Comuni e le altre forme associative non prevedono né una struttura aggiuntiva, né una gestione amministrativa autonoma, né un proprio bilancio.

Per i Comuni appartenenti a tale gruppo è stata predisposta la costruzione di un questionario "consolidato" aggregando le informazioni dei Comuni che ne fanno parte. Le modalità di costruzione del questionario consolidato sono riportate nell'**Allegato 3ter**.

È stato possibile ricostruire il questionario consolidato per 18 Convenzioni di Comuni.



Modello 4) Comuni con gestione diretta dei Servizi di Gestione delle Entrate Tributarie e Servizi Fiscali

Numerosità: 6.168 Comuni

Questo gruppo identifica quei Comuni non appartenenti ai primi 3 modelli organizzativi e che gestiscono direttamente i Servizi di Gestione delle Entrate Tributarie e Servizi Fiscali.

Nella **Tabella 6** è riportata la distribuzione dei Comuni per modello organizzativo e per classe di abitanti, mentre nella **Tabella 7** è riportata la distribuzione dei Comuni per modello organizzativo, per area territoriale e per regione.

Tabella 6 - Distribuzione dei Comuni per modello organizzativo e per classe dimensionale

		Modelli organizzativi							
		1 - Comuni con gestione associata in Unione di Comuni		2 - Comuni con gestione associata in Comunità montana		3 - Comuni con gestione associata in Convenzione tra Comuni o con altre forme		4 - Comuni con gestione diretta del servizio di Gestione delle Entrate Tributarie e Servizi fiscali	
Classi dimensionali	Totale	Numero	%	Numero	%	Numero	%	Numero	%
Meno di 500 Abitanti	653	32	*4,9*	1	*0,2*	7	*1,1*	613	*93,9*
500 - 999 Abitanti	857	55	*6,4*	9	*1,1*	7	*0,8*	786	*91,7*
1.000 - 1.999 Abitanti	1.254	63	*5,0*	13	*1,0*	13	*1,0*	1.165	*92,9*
2.000 - 2.999 Abitanti	786	26	*3,3*	10	*1,3*	5	*0,6*	745	*94,8*
3.000 - 4.999 Abitanti	942	19	*2,0*	8	*0,8*	9	*1,0*	906	*96,2*
5.000 - 9.999 Abitanti	987	11	*1,1*	4	*0,4*	4	*0,4*	968	*98,1*
10.000 - 19.999 Abitanti	580	6	*1,0*	1	*0,2*	3	*0,5*	570	*98,3*
20.000 - 59.999 Abitanti	338	2	*0,6*			2	*0,6*	334	*98,8*
60.000 - 99.999 Abitanti	46							46	*100,0*
100.000 - 249.999 Abitanti	25							25	*100,0*
250.000 - 499.999 Abitanti	5							5	*100,0*
Oltre 500.000 Abitanti	5							5	*100,0*
TOTALE	***6.478***	***214***	***3,3***	***46***	***0,7***	***50***	***0,8***	***6.168***	***95,2***

Tabella 7 - Distribuzione dei Comuni per modello organizzativo, per area territoriale e per regione

		Modelli organizzativi							
		1 - Comuni con gestione associata in Unione di Comuni		2 - Comuni con gestione associata in Comunità montana		3 - Comuni con gestione associata in Convenzione tra Comuni o con altre forme		4- Comuni con gestione diretta del servizio di Gestione delle Entrate Tributarie e Servizi fiscali	
Area Territoriale	Totale	Numero	%	Numero	%	Numero	%	Numero	%
Nord-ovest	2.898	157	*5,4*			24	*0,8*	2.717	*93,8*
Nord-est	916	33	*3,6*	39	*4,3*	19	*2,1*	825	*90,1*
Centro	956	23	*2,4*			5	*0,5*	928	*97,1*
Sud	1.708	1	*0,1*	7	*0,4*	2	*0,1*	1.698	*99,4*
Regione									
Piemonte	1.160	92	*7,9*			14	*1,2*	1.054	*90,9*
Lombardia	1.510	65	*4,3*			10	*0,7*	1.435	*95,0*
Veneto	573	9	*1,6*	25	*4,4*	8	*1,4*	531	*92,7*
Liguria	228							228	*100,0*
Emilia-Romagna	343	24	*7,0*	14	*4,1*	11	*3,2*	294	*85,7*
Toscana	281	6	*2,1*			3	*1,1*	272	*96,8*
Umbria	91					2	*2,2*	89	*97,8*
Marche	237	17	*7,2*					220	*92,8*
Lazio	347							347	*100,0*
Abruzzo	297					2	*0,7*	295	*99,3*
Molise	128							128	*100,0*
Campania	517							517	*100,0*
Puglia	241	1	*0,4*					240	*99,6*
Basilicata	128							128	*100,0*
Calabria	397			7	*1,8*			390	*98,2*
TOTALE	***6.478***	***214***	***3,3***	***46***	***0,7***	***50***	***0,8***	***6.168***	***95,2***

DEFINIZIONE DEL CAMPIONE DI REGRESSIONE

Al fine di determinare i Fabbisogni Standard per i Servizi di Gestione delle Entrate Tributarie e Servizi Fiscali si è ricorso alla Regressione Lineare Multipla, una tecnica statistica che permette di interpolare i dati con un modello statistico-matematico che descrive l'andamento della variabile dipendente in funzione di una serie di variabili indipendenti.

Al fine di garantire la massima affidabilità dei risultati, la stima dei Fabbisogni Standard è stata effettuata su un campione di Enti Locali di riferimento la cui composizione è di seguito descritta.

In primo luogo, è importante precisare che, con riferimento ai Comuni appartenenti al modello organizzativo 1 (***Comuni con gestione associata in Unione***), sono stati utilizzati nell'analisi i dati "consolidati" relativi alle 56 Unioni di Comuni cui appartengono 214 Comuni.

Con riferimento ai Comuni appartenenti al modello organizzativo 2 (***Comuni con gestione associata in Comunità montana***), sono stati utilizzati nell'analisi i dati "consolidati" relativi alle 6 Comunità montane cui appartengono 46 Comuni, che risultano aver presentato il Certificato di Conto Consuntivo per l'anno 2009.

Con riferimento ai Comuni appartenenti al modello organizzativo 3 (***Comuni con gestione associata in Convenzione tra Comuni o con altre forme***), sono stati utilizzati nell'analisi i dati "consolidati" relativi alle 18 Convenzioni cui appartengono 50 Comuni, che risultano aver presentato il Certificato di Conto Consuntivo per l'anno 2009.

Per definire il campione utilizzato per la stima, quindi, è stata effettuata un'analisi di coerenza sui dati al fine di individuare situazioni anomale in modo da evitare possibili distorsioni nella stima della funzione.

In particolare, in prima battuta, sono stati esclusi dal campione i Comuni scartati per il controllo di qualità dei dati (155 Comuni).

Successivamente, a seguito dell'analisi di coerenza sui dati, sono stati esclusi dal campione 2.322 Enti Locali (di cui 36 Unioni di Comuni, 4 Comunità montane e 7 Convenzioni) che presentavano le seguenti situazioni:

- *Mancanza dei dati del Certificato di Conto Consuntivo*;
- *Spese duplicate/indivise nei diversi servizi* delle Funzioni generali di amministrazione, di gestione e di controllo;
- *Spesa media del personale per addetto* nulla e totale addetti positivo;
- *Spesa corrente utilizzata per la stima dei Fabbisogni Standard* negativa o nulla;
- *Retribuzioni lorde al personale dipendente non dirigente con contratto a tempo indeterminato*, al netto delle competenze di anni precedenti, inferiori a 16.000 euro;
- *Retribuzioni lorde al personale dipendente non dirigente con contratto a tempo indeterminato*, al netto delle competenze di anni precedenti, superiori a 60.000 euro;
- *Retribuzioni lorde al personale dipendente dirigente con contratto a tempo indeterminato*, al netto delle competenze di anni precedenti, inferiori a 30.000 euro;
- *Retribuzioni lorde al personale dipendente dirigente con contratto a tempo determinato* inferiore a 30.000 euro;
- *Spesa media del personale per addetto* inferiore a 18.000 euro;
- *Spesa media del personale per addetto* superiore a 80.000 euro;
- *Spese per il personale dichiarate nella prima colonna del quadro T* del questionario FC01A non coerenti con gli importi indicati nel Certificato di Conto Consuntivo nel Quadro 4 al rigo 20 colonne 1, 3, 7;
- *Spese per il personale dichiarate nel quadro T* colonne 1, 2 e 3 del questionario FC01A superiori, con una tolleranza del 10%, all'importo indicato nel Certificato di Conto Consuntivo nel Quadro 4 al rigo 188 colonna 1;
- *Spese dichiarate nella prima colonna del quadro P (P02+P04+P05+P14), del quadro S e del quadro T* del questionario FC01A, al netto delle entrate (R01+R02+R06), superiori con una tolleranza del 10%, alla



somma degli importi indicati nel Certificato di Conto Consuntivo nel Quadro 4 al rigo 20 colonne 1, 2, 3, 4, 5, 7;

- *Spese dichiarate nelle colonne 1,2,3 del quadro P (P02+P04+P05+P14), del quadro S e del quadro T* del questionario FC01A, al netto delle entrate (R01+R02+R06), superiori con una tolleranza del 10%, alla somma degli importi indicati nel Certificato di Conto Consuntivo nel Quadro 4 al rigo 188 colonne 1, 2, 3, 4, 5, 7.

Così definito il campione di riferimento pari a 3.991 Enti Locali (di cui 21 Unioni di Comuni, 2 Comunità montane e 11 Convenzioni), si è proceduto alla stima dei Fabbisogni Standard utilizzando la "Funzione dei Fabbisogni Standard" descritta nel paragrafo successivo.



DEFINIZIONE DELLA FUNZIONE DEI FABBISOGNI STANDARD

La specificazione della "Funzione dei Fabbisogni Standard" è stata effettuata individuando la relazione tra la spesa corrente procapite (variabile dipendente)[6] e l'insieme delle variabili indipendenti descritte nei precedenti paragrafi (*"Identificazione delle variabili di contesto"*, *"Definizione dei livelli dei prezzi"*, *"Individuazione dei modelli organizzativi"*), il tutto all'interno di un modello lineare che presenta le caratteristiche di una funzione di spesa.

Nel modello di stima della "Funzione dei Fabbisogni Standard" la spesa corrente è stata rapportata alla popolazione residente al 31/12/2009, che costituisce il gruppo client di riferimento per i Servizi di Gestione delle Entrate Tributarie e Servizi Fiscali.

L'utilizzo, come variabile dipendente, della spesa corrente procapite è preferibile in quanto permette di ridurre i problemi di eteroschedasticità presenti nei dati.

Le tipologie di variabili indipendenti utilizzate nel processo di stima della "Funzione dei Fabbisogni Standard" sono di seguito elencate:

- **variabili di contesto relative alla domanda** (Q), che misurano gli aspetti demografici e socio-economici necessari a catturare le preferenze/necessità locali circa la domanda dei Servizi di Gestione delle Entrate Tributarie e Servizi Fiscali;
- **variabili di contesto relative all'offerta** (A), che sono composte dalle caratteristiche ambientali che influiscono sulla produttività totale dei fattori produttivi e dalla tipologia/modalità di offerta dei servizi;
- **fattori esogeni di carico** (g_s);
- **livello dei prezzi dei fattori produttivi** (p).

Di seguito viene riportata la specificazione del modello utilizzato per la determinazione dei Fabbisogni Standard:

$$y_i = \alpha + \boldsymbol{\beta}'\boldsymbol{X}_i + \boldsymbol{\gamma}'\boldsymbol{W}_i + \boldsymbol{\delta}'\boldsymbol{Z}_i + \varepsilon_i \qquad (4)$$

dove:

- il pedice i corrisponde all'indice dell'Ente Locale;
- y_i è la variabile dipendente del modello dei Fabbisogni Standard (la spesa corrente procapite definita nell'**Allegato 4**).

Le variabili indipendenti sono suddivise nei tre vettori descritti di seguito in base al trattamento che subiranno nella successiva fase di applicazione. In particolare:

- $\mathbf{X}_i$ è il vettore delle variabili indipendenti del modello dei Fabbisogni Standard utilizzate sia nella fase di costruzione, sia nella fase di applicazione del modello dei Fabbisogni Standard, in base ai valori specifici di ogni Ente. Facendo riferimento all'equazione (3) si tratta delle variabili di contesto relative alla domanda (Q), delle variabili di contesto relative all'offerta (A) e dei fattori esogeni di carico (g_s).
- $\mathbf{W}_i$ è il vettore delle variabili indipendenti del modello dei Fabbisogni Standard che possono diventare variabili "obiettivo" per l'Ente Locale. Tali variabili sono utilizzate così come dichiarate dall'Ente in fase di costruzione della "Funzione dei Fabbisogni Standard", in modo da evitare possibili distorsioni nella stima della funzione; mentre nella fase di applicazione della metodologia possono assumere un valore $\mathbf{W}^*$ prefigurabile come obiettivo da raggiungere per l'Ente Locale. Rientrano, tipicamente, tra le variabili $\mathbf{W}_i$ i prezzi dei fattori produttivi (p), che nel caso dei Servizi di Gestione delle Entrate Tributarie e Servizi Fiscali sono: la *Spesa media del personale per addetto,* la *Spesa media per software e hardware e la Spesa media per difesa dell'Ente nel contenzioso rispetto al numero di avvisi emessi impugnati dal contribuente.*
- $\mathbf{Z}_i$ sono le variabili indipendenti del modello dei Fabbisogni Standard che spiegano i differenziali di spesa relativi ai modelli organizzativi utilizzati dall'Ente Locale, alla modalità di svolgimento del servizio, alle diverse forme di gestione del servizio, alle entrate da recupero evasione, ai servizi svolti e alla collocazione territoriale dell'Ente Locale per la gestione dei Servizi di Gestione delle Entrate Tributarie e Servizi Fiscali. Tali variabili sono utilizzate in fase di costruzione della "Funzione dei

[6] Le modalità di calcolo della spesa corrente ai fini della determinazione dei Fabbisogni Standard sono riportate nell'**Allegato 4**.



Fabbisogni Standard", in modo da catturare la loro componente di variabilità e ottenere, di conseguenza, stime dei coefficienti consistenti; mentre nella fase di applicazione della metodologia l'impatto sul fabbisogno di tali variabili viene "*sterilizzato*" assumendo un valore di riferimento $\boldsymbol{Z}^*$ in modo da attribuire ad ogni Comune un Fabbisogno Standard indipendente dalle scelte organizzative finora adottate, dalla modalità organizzativa, da modelli organizzativi, dalle diverse modalità di gestione del servizio, dalle entrate da recupero evasione e dalla collocazione territoriale.

Nell'equazione (4), inoltre, è importante precisare che:

- $\alpha, \beta, \gamma, \delta$ sono i vettori dei coefficienti che verranno stimati con il metodo di regressione di seguito descritto;
- ε_i rappresenta l'errore di regressione, di media zero, incorrelato con $\mathbf{X}_i$, $\mathbf{W}_i$ e $\mathbf{Z}_i$, ma potenzialmente eteroschedastico.

Come modello empirico di stima della "Funzione dei Fabbisogni Standard" è stata scelta una specificazione lineare, nella quale le variabili sono standardizzate rispetto al valore medio (si veda in particolare l'**Allegato 6**). In assenza, infatti, di particolari assunzioni circa la forma funzionale della funzione di produzione degli Enti Locali e della funzione di utilità dei cittadini, il modello lineare corrisponde alla più semplice rappresentazione empirica della funzione di spesa quale forma ridotta del modello strutturale di domanda e offerta del servizio pubblico locale. Inoltre, la specificazione lineare permette una maggiore leggibilità delle variabili utilizzate e dei relativi coefficienti di stima.

La stima dei coefficienti della "Funzione dei Fabbisogni Standard" è stata ottenuta utilizzando il metodo dei minimi quadrati ordinari (OLS), controllando l'eventuale presenza di eteroschedasticità tramite la matrice di covarianze proposta da MacKinnon and White (1985)[7] di tipo 3, raccomandato anche da Long and Ervin (2000)[8] in particolare per piccoli campioni.

Al fine di garantire la consistenza delle stime sono stati utilizzati i seguenti test statistici:

- la distanza di Cook (D di Cook), comunemente utilizzata per stimare l'influenza di un'unità sulla stime OLS;
- analisi dei Leverage points, che permette di identificare le unità maggiormente distanti dai corrispondenti fitted values;
- la coerenza dei Residui "studentizzati" (Rstudent) ovvero divisi per la standard deviation;
- analisi dei Dfbetas, per l'esame delle osservazioni che influenzano in misura rilevante le stime dei parametri.

Le unità che sulla base dei test statistici sono state individuate come outlier o come valori estremi sono state eliminate dal campione di stima.

La selezione delle variabili indipendenti statisticamente significative è stata effettuata con il metodo "Stepwise", validata anche da un approccio "general-to-specific" e "specific-to-general".

Nell'**Allegato 6** vengono riportate le variabili ed i rispettivi coefficienti della "Funzione dei Fabbisogni Standard" stimata, i coefficienti standardizzati[9] e le relative elasticità[10] rispetto ai valori medi.

---

[7] MacKinnon, James G. & White, Halbert (1985), "*Some heteroskedasticity-consistent covariance matrix estimators with improved finite sample properties*," Journal of Econometrics, Elsevier, vol. 29(3), pages 305-325.

[8] J. Scott Long, Laurie H. Ervin (2000), "*Using Heteroschedasticity consistent standard errors in the linear regression model*", The American Statistician, Vol. 54, No. 3.

[9] I coefficienti standardizzati sono calcolati dividendo il coefficiente della "Funzione dei Fabbisogni Standard" stimata per il rapporto tra le deviazioni standard della variabile dipendente e del rispettivo regressore.

[10] Le elasticità sono calcolate dividendo il coefficiente della "Funzione dei Fabbisogni Standard" stimata per il rapporto tra le medie della variabile dipendente e del rispettivo regressore. Per le variabili dicotomiche il valore medio del regressore è stato sostituito dal valore unitario.

Da ultimo, al fine di ottenere una maggiore robustezza delle stime, per le variabili che riportano in **Allegato 6** l'indicazione del valore del 99° percentile, si è sostituito ai valori anomali il 99° percentile sia in fase di stima che di applicazione.

Nell'ambito della "Funzione dei Fabbisogni Standard" relativa ai Servizi di Gestione delle Entrate Tributarie e Servizi Fiscali sono risultate significative le seguenti variabili $\mathbf{X_i}$:

Variabili di contesto	Totale immobili (Tutte le cat. A,B,C,D,E)
	Numero famiglie e convivenze
	Totale unità locali Ateco
Economie di scala	Popolazione residente – funzione inversa

Nell'ambito della "Funzione dei Fabbisogni Standard" è risultata significativa la seguente variabile $\mathbf{W_i}$:

Prezzi dei fattori produttivi	Spesa media del personale per addetto
	Spesa media per software e hardware
	Spesa media per difesa dell'Ente nel contenzioso rispetto al numero di avvisi emessi impugnati dal contribuente

Infine, sono risultate significative le seguenti variabili $\mathbf{Z_i}$:

Forme di gestione del servizio	TARSU/TIA - Gestione tutta diretta
	TARSU/TIA - Gestione tutta esterna
	ICI - Gestione tutta diretta
	ICI - Gestione tutta esterna
	Canone Impianti Pubblicitari - Imposta Comunale sulla Pubblicità - Affissioni - Gestione tutta diretta
	Canone Impianti Pubblicitari - Imposta Comunale sulla Pubblicità - Affissioni - Gestione tutta esterna
Servizi svolti	Avvisi rettificati o annullati dal contribuente su avvisi emessi
Entrate	Percentuale di riscossione per controllo/recupero evasione rispetto alle riscossioni totali
	Capacità di riscossione dell'Ente
Modalità di svolgimento del servizio	Quota percentuale dei servizi esternalizzati a partecipate rispetto alla spesa corrente utilizzata per la stima dei Fabbisogni Standard
Modelli organizzativi	Comuni con gestione associata in Unione di Comuni
Territorialità	Regione

Le formule di calcolo delle variabili indipendenti sono riportate nell'**Allegato 5**.

Nella **Tabella 8** è riportato il profilo medio delle variabili indipendenti della "Funzione dei Fabbisogni Standard" per classe dimensionale, per area territoriale e per regione. Le statistiche sono state elaborate sul campione di 3.991 Enti Locali utilizzati per la definizione della "Funzione dei Fabbisogni Standard".



Tabella 8 - Profilo medio delle variabili indipendenti per classe dimensionale, per area territoriale e per regione (valori medi ponderati per la popolazione residente)

Classi dimensionali	CONTESTO Totale immobili (Tutte le cat.A,B,C,D,E) Valore per 1.000 abitanti	CONTESTO Numero Famiglie e Convivenze Valore per 1.000 abitanti	CONTESTO Totali Unità locali Ateco Valore per 1.000 abitanti	PREZZI Spesa media per software e hardware	PREZZI Spesa media del personale per addetto	PREZZI Spesa per difesa dell'Ente nel contenzioso rispetto al numero di avvisi emessi impugnati dal contribuente
Meno di 500 Abitanti	2.122,45	497,44	64,64	719,77	42.406,94	0,04
500 - 999 Abitanti	1.583,99	456,44	64,12	1.041,58	42.208,36	0,07
1.000 - 1.999 Abitanti	1.183,67	423,18	65,96	1.293,99	41.482,63	0,09
2.000 - 2.999 Abitanti	1.063,00	411,69	69,53	1.700,83	38.623,78	0,09
3.000 - 4.999 Abitanti	988,75	407,01	72,80	1.628,59	38.206,89	0,09
5.000 - 9.999 Abitanti	904,50	399,62	77,14	1.728,24	37.658,56	0,10
10.000 - 19.999 Abitanti	872,61	397,86	80,85	1.604,05	38.735,83	0,11
20.000 - 59.999 Abitanti	829,34	399,74	81,14	1.150,39	40.103,45	0,12
60.000 - 99.999 Abitanti	777,92	433,49	91,57	989,14	40.170,22	0,12
100.000 - 249.999 Abitanti	823,72	445,10	105,12	1.376,72	43.145,72	0,12
250.000 - 499.999 Abitanti	748,19	478,02	101,23	17.398,66	39.620,79	0,18
Oltre 500.000 Abitanti	715,21	455,98	104,49	4.668,72	41.227,05	0,23
Area territoriale						
Nord-ovest	909,80	447,73	91,32	1.248,90	39.092,27	0,11
Nord-est	930,40	424,50	92,74	3.127,07	40.425,39	0,10
Centro	818,93	411,91	89,08	3.765,18	41.717,14	0,17
Sud	783,85	371,78	65,44	1.712,29	38.411,70	0,15
Regione						
Piemonte	957,60	451,59	85,33	723,68	40.897,06	0,09
Lombardia	867,04	438,22	94,53	1.192,22	38.213,03	0,12
Veneto	911,17	400,93	89,86	1.544,91	38.897,66	0,07
Liguria	1.014,48	487,55	89,30	2.827,77	39.233,06	0,14
Emilia-Romagna	949,30	447,67	95,57	4.682,14	41.926,96	0,12
Toscana	863,02	423,59	94,56	1.153,34	41.611,05	0,10
Umbria	933,73	406,89	82,39	1.277,82	40.502,65	0,10
Marche	899,41	406,93	92,32	1.122,93	38.593,27	0,10
Lazio	759,94	406,71	85,66	6.267,15	42.707,81	0,24
Abruzzo	965,87	403,18	82,05	1.088,25	37.203,22	0,13
Molise	1.196,48	406,06	66,70	1.203,46	37.807,70	0,14
Campania	669,86	350,00	61,54	1.735,21	39.282,78	0,14
Puglia	819,62	379,36	68,33	2.384,88	38.744,62	0,16
Basilicata	917,13	394,19	66,12	1.180,16	38.880,12	0,12
Calabria	780,54	379,87	57,92	858,94	35.911,46	0,13
TOTALE	***865,69***	***418,77***	***85,56***	***2.294,15***	***39.815,78***	***0,13***

Tabella 8 - Profilo medio delle variabili indipendenti per classe dimensionale, per area territoriale e per regione (valori medi ponderati per la popolazione residente)

Classi dimensionali	SERVIZI SVOLTI Avvisi rettificati o annullati dal contribuente su avvisi emessi	ENTRATE Percentuale di riscossione per controllo/recupero evasione rispetto alle riscossioni totali	ENTRATE Capacità di riscossione dell'Ente	MODALITÀ DI SVOLGIMENTO DEL SERVIZIO Quota percentuale dei Servizi esternalizzati a partecipate rispetto alla spesa corrente utilizzata per la stima dei Fabbisogni Standard	MODELLO ORGANIZZATIVO Comuni con gestione associata in Unione di Comuni % Compilazione
Meno di 500 Abitanti	0,00	2,48	56,93	0,76	0,00
500 - 999 Abitanti	2,69	3,25	58,36	1,64	0,27
1.000 - 1.999 Abitanti	4,69	3,40	59,13	1,55	0,38
2.000 - 2.999 Abitanti	12,05	3,23	63,69	1,24	0,87
3.000 - 4.999 Abitanti	3,28	3,96	67,89	1,51	0,86
5.000 - 9.999 Abitanti	29,69	4,81	73,62	1,87	0,67
10.000 - 19.999 Abitanti	82,18	5,16	72,98	3,41	0,42
20.000 - 59.999 Abitanti	144,64	6,05	67,78	6,25	0,00
60.000 - 99.999 Abitanti	112,18	5,69	66,32	18,46	0,00
100.000 - 249.999 Abitanti	9,51	4,57	79,34	20,32	4,24
250.000 - 499.999 Abitanti	232,66	7,10	65,35	1,80	0,00
Oltre 500.000 Abitanti	0,00	4,75	79,10	20,08	0,00
Area territoriale					
Nord-ovest	76,97	4,43	72,92	6,17	0,57
Nord-est	77,68	5,17	83,63	5,01	1,80
Centro	44,89	5,36	80,74	19,14	0,14
Sud	40,89	5,51	47,89	4,05	0,00
Regione					
Piemonte	67,05	4,67	72,39	12,63	0,98
Lombardia	80,12	3,80	74,25	3,05	0,48
Veneto	83,89	5,33	86,48	2,96	0,36
Liguria	84,93	7,11	67,35	6,49	0,00
Emilia-Romagna	71,58	5,01	80,83	7,03	3,21
Toscana	52,86	5,91	76,57	15,74	0,00
Umbria	0,00	7,01	71,04	8,35	0,00
Marche	84,25	5,96	78,78	15,89	1,09
Lazio	34,69	4,71	84,75	23,13	0,00
Abruzzo	51,85	4,75	61,60	3,42	0,00
Molise	6,30	3,89	58,44	0,05	0,00
Campania	28,54	5,30	40,25	1,81	0,00
Puglia	79,81	6,26	56,57	5,39	0,00
Basilicata	0,00	4,89	51,05	0,38	0,00
Calabria	2,71	5,44	37,40	9,97	0,00
TOTALE	***61,93***	***5,02***	***71,47***	***8,53***	***0,58***

Tabella 8 - Profilo medio delle variabili indipendenti per classe dimensionale, per area territoriale e per regione (valori medi ponderati per la popolazione residente)

Classi dimensionali	FORME DI GESTIONE DEL SERVIZIO TARSU/TIA - Gestione tutta diretta % Compilazione	FORME DI GESTIONE DEL SERVIZIO TARSU/TIA - Gestione tutta esterna % Compilazione	FORME DI GESTIONE DEL SERVIZIO ICI - Gestione tutta diretta % Compilazione	FORME DI GESTIONE DEL SERVIZIO ICI - Gestione tutta esterna % Compilazione	FORME DI GESTIONE DEL SERVIZIO Canone Impianti Pubblicitari-Imposta Comunale sulla Pubblicità-Affissioni Gestione tutta diretta % Compilazione	FORME DI GESTIONE DEL SERVIZIO Canone Impianti Pubblicitari-Imposta Comunale sulla Pubblicità-Affissioni Gestione tutta esterna % Compilazione
Meno di 500 Abitanti	14,42	2,86	17,89	7,25	54,05	20,08
500 - 999 Abitanti	10,50	7,54	12,93	11,05	40,82	31,30
1.000 - 1.999 Abitanti	9,34	5,62	12,59	6,03	31,65	36,51
2.000 - 2.999 Abitanti	9,86	5,52	13,48	3,23	23,27	48,98
3.000 - 4.999 Abitanti	6,15	9,06	10,72	2,29	14,29	57,56
5.000 - 9.999 Abitanti	6,03	27,44	13,49	2,32	8,13	70,15
10.000 - 19.999 Abitanti	4,72	31,56	13,26	3,60	5,84	71,30
20.000 - 59.999 Abitanti	5,66	27,60	9,84	3,17	8,38	62,51
60.000 - 99.999 Abitanti	0,00	27,43	0,00	7,66	2,97	70,30
100.000 - 249.999 Abitanti	5,74	74,42	12,34	7,67	12,34	51,84
250.000 - 499.999 Abitanti	0,00	0,00	0,00	0,00	0,00	54,09
Oltre 500.000 Abitanti	0,00	60,20	0,00	0,00	0,00	0,00
Area territoriale						
Nord-ovest	4,36	24,40	8,97	2,41	4,02	59,89
Nord-est	2,58	56,27	10,19	0,10	3,79	72,35
Centro	2,19	53,35	6,22	4,83	7,67	37,04
Sud	8,96	5,82	10,49	5,97	21,18	36,90
Regione						
Piemonte	3,39	22,70	9,16	0,90	7,89	50,21
Lombardia	4,20	20,73	9,12	1,79	2,60	66,56
Veneto	3,31	59,30	13,73	0,15	4,61	74,18
Liguria	7,52	47,56	7,72	9,30	1,93	49,05
Emilia-Romagna	1,87	53,30	6,70	0,05	2,98	70,55
Toscana	1,82	50,70	12,55	12,41	12,03	57,74
Umbria	3,37	1,40	3,98	0,00	2,45	79,34
Marche	5,70	16,15	6,82	4,85	4,87	70,37
Lazio	1,40	69,87	2,51	0,78	6,33	11,70
Abruzzo	6,51	4,42	7,33	4,04	18,02	54,84
Molise	12,68	9,04	9,89	20,31	50,61	9,58
Campania	9,46	4,52	11,33	4,04	21,39	40,71
Puglia	10,81	6,09	12,45	5,80	17,07	37,33
Basilicata	4,69	4,45	3,61	6,96	18,21	31,96
Calabria	6,31	9,96	8,85	10,61	28,93	18,87
TOTALE	***4,49***	***33,30***	***8,88***	***3,29***	***8,48***	***52,03***

APPLICAZIONE METODOLOGIA PER IL CALCOLO DEL FABBISOGNO STANDARD

Una volta ottenute le stime dei coefficienti della "Funzione dei Fabbisogni Standard" in base al modello (4) si è ottenuto il valore atteso della spesa corrente procapite ($\hat{y}_i$):

$$\hat{y}_i = \hat{\alpha} + \hat{\boldsymbol{\beta}}'\boldsymbol{X}_i + \hat{\boldsymbol{\gamma}}'\boldsymbol{W}_i + \hat{\boldsymbol{\delta}}'\boldsymbol{Z}_i$$

Si è, quindi, proceduto alla stima del Fabbisogno Standard (FS), per ogni Comune, considerando la sterilizzazione dell'impatto delle variabili $\boldsymbol{Z}_i$ e considerando per le variabili $\boldsymbol{W}_i$ i valori corrisposti dall'Ente Locale:

$$FS_i = \hat{\alpha} + \hat{\boldsymbol{\beta}}'\boldsymbol{X}_i + \hat{\boldsymbol{\delta}}'\boldsymbol{Z}_i^* + \hat{\boldsymbol{\gamma}}\boldsymbol{W}_i \quad (5)$$

Di seguito sono illustrate le modalità di sterilizzazione delle variabili $\mathbf{Z_i}$:

Comuni con gestione associata in Unione di Comuni	$Z_{1i}^*=0$
Quota percentuale dei Servizi esternalizzati a partecipate rispetto alla spesa corrente per i fabbisogni	$Z_{2i}^*=\bar{Z}_2$ =2,1171090124
Avvisi rettificati o annullati dal contribuente su avvisi emessi	$Z_{3i}^*=\bar{Z}_3$ = 0,0881928558
Capacità di riscossione dell'Ente	$Z_{4i}^*=\bar{Z}_4$ =65,200126473
Percentuale di riscossione per controllo/recupero evasione rispetto alle riscossioni totali	$Z_{5i}^*=\bar{Z}_5$ =3,9094318188
Forme di gestione del servizio	$Z_{6i}^*=0$
Regione	$Z_{7i}^*=0$

Ne consegue che la differenza Δ_i tra il valore di spesa corrente procapite ed il Fabbisogno Standard è pari a:

$$\Delta_i = y_i - FS_i = \hat{\delta}'(\boldsymbol{Z}_i - \boldsymbol{Z}_i^*) + \hat{\varepsilon}_i \quad (6)$$

Seguendo questo schema, la differenza Δ_i può essere scomposta in due componenti additive:

$\Delta_{i1} = \hat{\delta}'(\boldsymbol{Z}_i - \boldsymbol{Z}_i^*)$ che misura la differenza connessa con le variabili che indicano le scelte gestionali eterogenee o la collocazione territoriale dell'Ente;

$\Delta_{i2} = \hat{\varepsilon}_i$ che rappresenta la parte restante della differenza, tra il valore di spesa corrente procapite e il Fabbisogno Standard stimato, attribuibile alla componente stocastica.

Dopo la stima del Fabbisogno Standard (FS) è possibile calcolare per ogni Comune un indicatore di fabbisogno relativo, corrispondente al coefficiente di riparto $\mathrm{FS_CR_i}$ riportato di seguito:

$$\mathrm{FS_CR_i} = \frac{\mathrm{N_i \cdot FS_i}}{\sum_i \mathrm{N_i \cdot FS_i}} \quad (7)$$

dove $\mathrm{N_i}$ è la numerosità del *gruppo client,* che per i Servizi di Gestione delle Entrate Tributarie e Servizi Fiscali corrisponde alla popolazione residente.

Tale indicatore di fabbisogno relativo ($\mathrm{FS_CR_i}$) va utilizzato, congiuntamente con quelli delle altre funzioni fondamentali, per il calcolo, per ogni ente, di un coefficiente di riparto complessivo della spesa di riferimento per le funzioni fondamentali in linea con i saldi generali di finanza pubblica.

Si precisa che per i Comuni appartenenti ad Unioni di Comuni, il Fabbisogno Standard è stato calcolato attribuendo i dati "consolidati" dell' Unione di appartenenza ad eccezione delle variabili che colgono gli aspetti legati alle economie di scala (per i Servizi di Gestione delle Entrate Tributarie e Servizi Fiscali la variabile *"Popolazione residente – Funzione inversa"*) dove, nella fase di applicazione della metodologia per il calcolo dei Fabbisogni Standard, viene preso in considerazione il dato del singolo Comune.



L'applicazione della metodologia per il calcolo dei Fabbisogni Standard ha riguardato tutti i Comuni, anche quelli esclusi dalla costruzione del campione di riferimento utilizzato per la stima dei Fabbisogni Standard.

In particolare, per gli Enti Locali esclusi dal campione di riferimento utilizzato per la stima dei Fabbisogni Standard, è stata presa a riferimento la mediana della *Spesa media del personale per addetto ponderata* calcolata a livello nazionale con riferimento alla classe dimensionale di appartenenza riportata nella tabella seguente:

Tabella 9 – Mediana della Spesa media del personale per addetto ponderata

Classi dimensionali	**Mediana della Spesa media del personale per addetto ponderata**
Meno di 500 Abitanti	39.406,70
500 - 999 Abitanti	41.213,50
1.000 - 1.999 Abitanti	38.886,00
2.000 - 2.999 Abitanti	37.296,97
3.000 - 4.999 Abitanti	37.595,60
5.000 - 9.999 Abitanti	36.593,34
10.000 - 19.999 Abitanti	37.715,67
20.000 - 59.999 Abitanti	38.511,76
60.000 - 99.999 Abitanti	38.901,17
100.000 - 249.999 Abitanti	40.776,91
250.000 - 499.999 Abitanti	36.680,70
Oltre 500.000 Abitanti	37.548,85

Nell'ambito della metodologia per il calcolo dei Fabbisogni Standard è stata effettuata un'analisi di normalità della seguente variabile indipendente desunta dal questionario:

- *Spesa media per software e hardware;*

Per questa variabile è stata analizzata la relativa distribuzione percentilica per classe dimensionale, individuando dei valori soglia normali di riferimento.

Per tutti i Comuni in fase di applicazione dei Fabbisogni Standard, i valori delle variabili indipendenti inferiori alla soglia minima di riferimento e i valori superiori alla soglia massima di riferimento sono stati riportati al valore della relativa soglia di riferimento.

Per la variabile "Spesa media per software e hardware" sono stati individuati i valori di normalità riportati nella tabella seguente:

Tabella 10 – Valori di normalità della variabile "Spesa media per software e hardware"

Classi dimensionali	Soglia Minima	Soglia Massima
Meno di 500 Abitanti	0	1900
500 - 999 Abitanti	0	2500
1.000 - 1.999 Abitanti	0	3000
2.000 - 2.999 Abitanti	0	3700
3.000 - 4.999 Abitanti	0	3900
5.000 - 9.999 Abitanti	0	3900
10.000 - 19.999 Abitanti	0	3900
20.000 - 59.999 Abitanti	0	4200
60.000 - 99.999 Abitanti	0	5000
100.000 - 249.999 Abitanti	0	5900
250.000 - 499.999 Abitanti	0	5900
Oltre 500.000 Abitanti	0	5900

Inoltre, per limitare gli effetti connessi con l'economia di scala, il valore della variabile "*Popolazione residente - Funzione Inversa*" nel caso in cui la popolazione risulti minore o uguale a 100 abitanti, è stata posta pari a 1/100.

Per i Comuni di Aurano, Caprezzo e Intragna che non hanno risposto al questionario, in fase di applicazione, sono stati utilizzati, per le variabili desunte dal questionario, i valori mediani in relazione alla classe dimensionale di appartenenza. Dal momento che tali Comuni ricadono tutti nella stessa classe dimensionale (meno di 500 abitanti), i valori mediani delle variabili desunte dal questionario non oggetto di sterilizzazione, sono elencati nella tabella sottostante:

Tabella 11 – Valori mediani della classe dimensionale con meno di 500 abitanti utilizzati per gli enti che non hanno risposto al questionario

Variabile di questionario utilizzata nella stima dei Fabbisogni Standard	Valore Mediano (fascia con meno di 500 abitanti)
Spesa media del personale per addetto ponderata	39.406,70
Spesa per software e hardware	894,8
Spesa per difesa dell'Ente nel contenzioso rispetto al numero di avvisi emessi impugnati dal contribuente	0

La "Funzione dei Fabbisogni Standard" è stata applicata senza particolari indicazioni anche ai Comuni scartati per *Spesa Corrente utilizzata per la stima dei Fabbisogni Standard* dichiarata negativa o nulla e per i Comuni che non hanno presentato il Certificato di Conto Consuntivo per l'anno 2009.



Si precisa che il Fabbisogno Standard non ha diretta valenza dal punto di vista finanziario, ma è solo di ausilio al calcolo dei coefficienti di riparto.

Nell'**Allegato 7** vengono riportati, per ogni Comune, i coefficienti di riparto relativi al Fabbisogno Standard di riferimento per i Servizi di Gestione delle Entrate Tributarie e Servizi Fiscali.



ALLEGATI

ALLEGATO 1 - MODELLO TEORICO DI RIFERIMENTO

Si consideri uno stato suddiviso in varie giurisdizioni il cui governo locale, eletto democraticamente dai cittadini residenti, ha la funzione di amministrare la fornitura dei servizi pubblici locali utilizzando come fonte di finanziamento le imposte locali a carico dei residenti la cui capacità fiscale è perequata dallo stato centrale[11]. La domanda di servizi pubblici locali è espressa durante il periodo elettorale e se si assume la validità del teorema dell'elettore mediano, la competizione elettorale porterà alla vittoria il partito il cui programma massimizza l'utilità dell'elettore mediano sotto il suo vincolo di bilancio:

$$max_{C,G_e} u(C, G_e)\ s.t.\ \tilde{R} = \tilde{C} + t\tilde{B};\ tNB = yG_e \tag{8}$$

dove C è il livello di consumo privato, G_e è il livello dei servizi pubblici locali (dove il pedice e identifica l'output come endogeno) $\tilde{R}$ è il livello di reddito, t e $\tilde{B}$ sono rispettivamente l'aliquota delle imposte locali e la base imponibile. Tutte le variabili, ad eccezione dell'aliquota t, sono riferite ai valori mediani relativi alla giurisdizione in esame. Il livello delle imposte locali, espresso attraverso l'aliquota t, è annunciato in campagna elettorale in modo tale da pareggiare il vincolo di bilancio del governo locale[12], dove y è il costo unitario di fornitura del servizio pubblico locale; B è la base imponibile media; N è la popolazione residente. Quindi, l'aliquota delle imposte locali è data dal rapporto tra il costo totale del servizio pubblico locale e la base imponibile complessiva $\frac{yG_e}{NB}$.

Risolvendo il problema dell'elettore mediano in (8), assumendo che lo scostamento tra la base imponibile media e la base imponibile mediana risulti di modica entità, si ottiene la domanda di servizio pubblico G_e che espressa in termini unitari diventa:

$$g_e = d(\mathrm{R}, \mathrm{Q}, y) \tag{9}$$

dove Q rappresenta gli aspetti demografici e socio-economici che caratterizzano le preferenze/necessità dei cittadini.

A questo punto il governo locale eletto sarà quello che riuscirà a produrre g_e al minor costo possibile in modo da minimizzare l'aliquota t e quindi il carico fiscale sull'elettore mediano. Il mantenimento di questa politica durante il periodo post-elettorale sarà garantita dalla volontà del governo in carica di massimizzare la sua probabilità di

[11] Tra le fonti di finanziamento degli enti locali un ruolo fondamentale è assunto anche dai trasferimenti intergovernativi, questi ultimi sono trascurati nel modello in quanto non influenzano le scelte dei cittadini e degli amministratori locali. Questa impostazione è pienamente in linea, inoltre, con il futuro assetto del sistema di finanziamento della spesa corrente delle funzioni fondamentali degli enti locali italiani in cui i trasferimenti avranno solo natura perequativa (L. 42 / 2009 art. 11 comma 1B).

[12] Nell'annunciare il livello ottimale delle imposte locali, si assume che i candidati seguano una strategia *Cournot-Nash* trattando le scelte annunciate nelle altre giurisdizioni come parametri.

rielezione. Inoltre, l'obiettivo della minimizzazione del costo di produzione è ampiamente giustificato se si considera l'ipotesi di Tiebout[13], che costituisce la colonna portante di molti modelli teorici di finanza pubblica locale[14]. Un'ultima giustificazione dell'obiettivo di minimizzazione del costo di produzione proviene, infine, dai vincoli di spesa imposti dal governo centrale. Sulla scorta di queste assunzioni, quindi, il problema di ottimizzazione del governo locale può essere stilizzato nel modo seguente:

$$\min_x t \quad s.t. \qquad t = \frac{x'p}{NB}; \quad G_e = g(x, A, g_s) \tag{10}$$

dove x è il vettore degli input e p è il vettore dei rispettivi prezzi. Al vincolo legato al pareggio del bilancio, in questo caso, si aggiunge quello della funzione di produzione dei servizi pubblici. Nella funzione di produzione si assume che la produttività totale dei fattori è composta di due variabili:

- g_s volta a catturare le risorse impiegate nei fattori esogeni di carico (si tratta, ad esempio, dei servizi svolti dal Comune per Amministrazioni di livello superiore ed in generale di attività non direttamente riconducibili alle scelte locali);
- A che cattura l'impatto dei fattori ambientali esogeni sulla capacità di produzione del servizio pubblico locale[15].

Risolvendo il problema di ottimizzazione del governo locale nella (10), si ottengono le funzioni di domanda degli input e quindi la seguente funzione del costo unitario di produzione dei servizi pubblici:

$$\frac{Y}{N} = s(g_e, g_s, p, A) \tag{11}$$

dove $Y = yG_e$ corrisponde al costo totale.

In conclusione, il livello ottimale di servizio pubblico locale e il suo costo di fornitura procapite sono determinati simultaneamente all'interno di un modello strutturale di due equazioni: la (9) e la (11). Sia il costo, sia la domanda dei servizi pubblici, sono variabili endogene il cui valore ottimale scaturisce dall'interazione tra amministratori locali e cittadini nel processo di allocazione delle risorse tra settore pubblico e settore privato.

---

[13] Secondo l'ipotesi di Tiebout i cittadini esaminano i pacchetti fiscali offerti delle varie giurisdizioni e decidono di localizzare la propria residenza nella giurisdizione che offre la migliore combinazione tra imposte locale e servizi pubblici, di qui la celebre espressione secondo cui in base all'ipotesi di Tiebout i cittadini votano con i piedi.

[14] Per una rassegna generale dei modelli teorici di finanza pubblica locale si consideri:
Daniel L. Rubinfeld (1987) "The Economics of the Local Public Sector" in A. Auerbach e M. Feldstein, eds., Handbook of Public economics, Volume 2, pp. 571-645;
Stephen L. Ross e John Yinger (1999) "Sorting and Voting: A Review of the Literature on Urban Public Finance." in Cheshire, Paul, e Edwin S. Mills (eds.), Handbook of Regional and Urban Economics, Volume 3, pp. 2001-2060.

[15] La variabile A da ultimo, misura come la produzione dei servizi pubblici locali è influenzata dalle caratteristiche ambientali dell'ente. Per ambiente s'intende, per esempio, sia gli aspetti morfologici, sia quelli di tipo socio-economici che non influenzano, però, le preferenze locali circa il livello dei servizi pubblici. Si tratta, in sostanza, di tutti quegli elementi esogeni che possono in qualche modo favorire oppure ostacolare, a parità di altre condizioni, la fornitura dei beni pubblici locali.

A questo punto, sostituendo l'equazione (9) nella (11), e in virtù della sostanziale equivalenza tra il costo unitario e quello procapite, si ottiene il costo unitario dei servizi in funzione di tutte le variabili esogene:

$$y = f(Q, R, p, A, g_s) \tag{12}$$

L'equazione (12), però, non ha più le proprietà di una funzione di costo, perché non presenta tra le variabili indipendenti la quantità di servizio pubblico locale domandata in equilibrio. La (12) esprime, invece, il livello di spesa corrente procapite ottimale in funzione delle preferenze/necessità dei cittadini e delle altre caratteristiche dell'Ente Locale.

In conclusione, il modello teorico ci dà indicazioni ben precise su come procedere alla valutazione del fabbisogno stimando una funzione di spesa che presenta a sinistra del modello la spesa storica unitaria e a destra le seguenti categorie di variabili:

- La prima include il reddito e gli aspetti demografici e socio-economici necessari a catturare le preferenze/necessità locali circa la domanda di servizi pubblici (variabili di contesto relative alla domanda);
- La seconda è costituita dai prezzi dei fattori produttivi;
- La terza è composta dalle caratteristiche ambientali che influiscono sulla produttività totale dei fattori (variabili di contesto relative all'offerta);
- L'ultima è rappresentata da un insieme di variabili relative ai fattori esogeni di carico.



ALLEGATO 2 - IL QUESTIONARIO FC01A

PROGETTO FEDERALISMO FISCALE sose
in collaborazione con IFEL FONDAZIONE ANCI

QUESTIONARIO FC01A - Servizi di Gestione delle Entrate Tributarie e Servizi Fiscali

Funzioni generali di amministrazione, di gestione e di controllo

QUADRO B Servizi di Gestione delle Entrate Tributarie e Servizi Fiscali gestiti in forma associata

	Gestione Associata in Unione di comuni	
B01	Nome dell'Unione di appartenenza	
	Gestione Associata in Consorzio	
B02	Codice fiscale del Consorzio	
	Gestione Associata in Convenzione tra comuni	
B03	Comune capofila	
	Gestione Associata in Comunità montana	
B04	Nome della Comunità montana	
	Altre forme di Gestione Associata	
B05	Nome della forma di gestione associata	
B06	Comune capofila	

QUADRO D Personale impiegato direttamente dall'Ente, contabilizzato nei Servizi di Gestione delle Entrate Tributarie e Servizi Fiscali o comunque addetto a tali Servizi

		Unità persona/anno	% delle Unità persona/anno dedicate ai Servizi di Gestione delle Entrate Tributarie e Servizi Fiscali
D01	Personale dipendente non dirigente con contratto a tempo indeterminato		%
D02	Personale dipendente dirigente con contratto a tempo indeterminato		%
D03	Incarichi conferiti ai sensi dell'art.110, commi 1 e 2 D.lgs. n. 267/2000		%
D04	Personale dipendente non dirigente con contratto a tempo determinato		%
D05	Collaborazioni coordinate e continuative, altre forme di rapporto di lavoro flessibile		%
D06	Lavoratori socialmente utili e Lavoratori di pubblica utilità		%
D07	Personale in convenzione (ai sensi degli artt. 13 e 14 del CCNL 22 gennaio 2004)		%
D08	Personale previsto dall'art.90 del D.L.vo n. 267/2000		%
D09	Personale di cui all'art. 76 comma 1 del D.L. 112/2008, eccetto quello per gli incarichi conferiti ex art.110 D.Lgs. 267/2000 già considerato nei righi D03 e D05		%
D10	Dipendenti comandati presso altri enti		
D11	Dipendenti distaccati presso altri enti		

		Numero
D12	Dipendenti che hanno usufruito di corsi di formazione	
D13	Ore complessive di formazione	

QUADRO E Unità locali

		Unità locali in proprietà	Unità locali in locazione	Unità locali in uso gratuito	
E01	Numero complessivo di unità locali				Numero
E02	- di cui decentrate				Numero
E03	Superficie dei locali adibiti ad ufficio				Mq
E04	Superficie dei locali adibiti ad archivio				Mq
E05	Numero postazioni per ricevimento del pubblico				Numero

PROGETTO FEDERALISMO FISCALE sose
in collaborazione con IFEL FONDAZIONE ANCI

QUESTIONARIO FC01A - Servizi di Gestione delle Entrate Tributarie e Servizi Fiscali

QUADRO F Dotazioni Strumentali

		Numero
F01	Motoveicoli di servizio	
F02	Ciclomotori di servizio	
F03	Autoveicoli di servizio	
F04	Fotocopiatrici, scanner e stampanti	
F05	Computer	
F06	Server - Mainframe	
F07	Emettitrici elettroniche per la gestione code	
F08	POS per il pagamento	
F09	Software di gestione dei tributi	Barrare la casella

QUADRO L Modalità di svolgimento del Servizio

Tipologia di servizi

		Numero / Barrare la casella
L01	Ore complessive di apertura settimanale al pubblico	
L02	Apertura del servizio di sabato	Barrare la casella
L03	Sportello virtuale (servizi on line)	Barrare la casella
L04	Sportello fonico (Call o Contact Center)	Barrare la casella
L05	Servizio per appuntamento	Barrare la casella

Svolgimento dell'attività

		% di tempo lavoro
L06	TARSU	%
L07	TIA	%
L08	ICI	%
L09	Canone Impianti Pubblicitari-Imposta Comunale sulla Pubblicità	%
L10	COSAP/TOSAP	%
L11	Affissioni	%
L12	Attività catastale	%
L13	Attività di emissione delle bollette per servizi a domanda individuale	%
L14	Attività di gestione di notificazione e di riscossione delle sanzioni amministrative svolta per le Funzioni di Polizia Locale	%
L15	Altri tributi	%
L16	Altre certificazioni e autorizzazioni, altre attività	%
		TOT = 100%

Forme di gestione del servizio
(1 = Gestione diretta; 2 = Gestione esterna; 3 = Gestione mista)

		Gestione ordinaria	Accertamento tributi	Riscossione	Riscossione coattiva
L17	TARSU				
L18	TIA				
L19	ICI				
L20	Canone Impianti Pubblicitari - Imposta Comunale sulla Pubblicità - Affissioni				
L21	COSAP - TOSAP				

QUADRO M Servizi svolti

TARSU

		Numero	di cui acquisiti da soggetti esterni
M01	Bollette e/o avvisi preventivi inviati		
M02	Avvisi di accertamento per morosità e recupero evasione emessi		
M03	- di cui rettificati o annullati		
M04	- di cui impugnati dal contribuente		
M05	Cartelle di pagamento emesse		
M06	Avvisi di rimborso emessi		

PROGETTO FEDERALISMO FISCALE sose
in collaborazione con IFEL

QUESTIONARIO FC01A - Servizi di Gestione delle Entrate Tributarie e Servizi Fiscali

QUADRO M
Servizi svolti

		Numero	di cui acquisiti da soggetti esterni
	TIA		
M07	Bollette/Fatture e/o avvisi preventivi inviati		
M08	Avvisi di accertamento per morosità e recupero evasione emessi		
M09	- di cui rettificati o annullati		
M10	- di cui impugnati dal contribuente		
M11	Cartelle di pagamento emesse		
M12	Avvisi di rimborso emessi		
	ICI		
M13	Bollette e/o avvisi preventivi inviati		
M14	Avvisi di accertamento per morosità e recupero evasione emessi		
M15	- di cui rettificati o annullati		
M16	- di cui impugnati dal contribuente		
M17	Cartelle di pagamento emesse		
M18	Avvisi di rimborso emessi		
	Canone Impianti Pubblicitari-Imposta Comunale sulla Pubblicità		
M19	Bollette e/o avvisi preventivi inviati		
M20	Avvisi di accertamento per morosità e recupero evasione emessi		
M21	- di cui rettificati o annullati		
M22	- di cui impugnati dal contribuente		
M23	Cartelle di pagamento emesse		
M24	Avvisi di rimborso emessi		
	COSAP-TOSAP		
M25	Bollette e/o avvisi preventivi inviati		
M26	Avvisi di accertamento per morosità e recupero evasione emessi		
M27	- di cui rettificati o annullati		
M28	- di cui impugnati dal contribuente		
M29	Cartelle di pagamento emesse		
M30	Avvisi di rimborso emessi		
	Affissioni		
M31	Atti di pagamento ricevuti		
M32	Verbali per affissioni abusive		
	Attività catastali		
M33	Docfa controllati		
M34	Certificazioni/visure catastali rilasciate		
	Attività per servizi a domanda individuale		
M35	Bollette per servizi a domanda individuale		

PROGETTO FEDERALISMO FISCALE sose
in collaborazione con IFEL

QUESTIONARIO FC01A - Servizi di Gestione delle Entrate Tributarie e Servizi Fiscali

QUADRO M
Servizi svolti

Attività di gestione di notificazione e di riscossione delle sanzioni amministrative svolta per le Funzioni di Polizia Locale

		Numero	di cui acquisiti da soggetti esterni
M36	Sanzioni amministrative gestite		

Altre certificazioni e autorizzazioni

M37	Certificazioni svolte tramite sportello fonico		
M38	Certificazioni svolte tramite sportello virtuale		
M39	Autorizzazioni per impianti pubblicitari		
M40	Autorizzazioni per occupazione suolo pubblico		
M41	Autorizzazioni per accessi carrai		
M42	Altre autorizzazioni		

QUADRO O
Elementi relativi alla Gestione dei Tributi

		Residui Attivi Iniziali	Accertamenti	Riscossioni in conto competenza	Riscossioni in conto residui	Fondo svalutazione crediti (*)	Residui Attivi Finali
O01	TARSU	,00	,00	,00	,00	,00	,00
O02	- di cui per controllo/ recupero evasione	,00	,00	,00	,00	,00	,00
O03	TIA	,00	,00	,00	,00	,00	,00
O04	- di cui per controllo/ recupero evasione	,00	,00	,00	,00	,00	,00
O05	ICI	,00	,00	,00	,00	,00	,00
O06	- di cui per controllo/ recupero evasione	,00	,00	,00	,00	,00	,00
O07	Canone Impianti Pubblicitari-Imposta Comunale sulla Pubblicità	,00	,00	,00	,00	,00	,00
O08	- di cui per controllo/ recupero evasione	,00	,00	,00	,00	,00	,00
O09	COSAP-TOSAP	,00	,00	,00	,00	,00	,00
O10	- di cui per controllo/ recupero evasione	,00	,00	,00	,00	,00	,00

(*) per i criteri di imputazione del Fondo Svalutazione crediti vedere le istruzioni



PROGETTO FEDERALISMO FISCALE sose
in collaborazione con IFEL FONDAZIONE ANCI

QUESTIONARIO FC01A - Servizi di Gestione delle Entrate Tributarie e Servizi Fiscali

QUADRO P Dati sulle esternalizzazioni dei Servizi di Gestione delle Entrate Tributarie e Servizi Fiscali

P01	Numero dei soggetti partecipati dall'Ente (consorzi, fondazioni, società, agenzie, ecc.) cui è stato esternalizzato il servizio	Numero

Le spese vanno riportate mantenendo la stessa classificazione adottata nel Certificato di Conto Consuntivo

		Funzioni generali di amministrazione, di gestione e di controllo		
		Servizi di Gestione delle Entrate Tributarie e Servizi Fiscali	Altri Servizi	Altre Funzioni
	Servizi affidati a soggetti partecipati dall'Ente			
P02	Spese correnti per acquisto di beni e prestazioni di servizi sostenute a favore dei soggetti partecipati dall'Ente cui è stato esternalizzato il servizio	,00	,00	,00
P03	Spese in conto capitale per acquisto di beni sostenute a favore dei soggetti partecipati dall'Ente cui è stato esternalizzato il servizio	,00	,00	,00
P04	Spese per personale distaccato sostenute a favore dei soggetti partecipati dall'Ente cui è stato esternalizzato il servizio	,00	,00	,00
P05	Spese correnti per Trasferimenti a favore dei soggetti partecipati dall'Ente cui è stato esternalizzato il servizio	,00	,00	,00
P06	Spese per oneri straordinari di gestione corrente a favore dei soggetti partecipati dall'Ente cui è stato esternalizzato il servizio	,00	,00	,00
P07	Spese in conto capitale per Trasferimenti a favore dei soggetti partecipati dall'Ente cui è stato esternalizzato il servizio	,00	,00	,00
P08	- di cui per costituzione nell'anno di un nuovo soggetto	,00	,00	,00
P09	Spese in conto capitale per Conferimenti a favore dei soggetti partecipati dall'Ente cui è stato esternalizzato il servizio	,00	,00	,00
P10	- di cui per ripianamento delle perdite	,00	,00	,00
P11	- di cui per costituzione nell'anno di un nuovo soggetto	,00	,00	,00
P12	Spese in conto capitale per Partecipazioni a favore dei soggetti partecipati dall'Ente cui è stato esternalizzato il servizio	,00	,00	,00
P13	- di cui per costituzione nell'anno di un nuovo soggetto	,00	,00	,00
	Servizi affidati a soggetti non partecipati dall'Ente			
P14	Spese per affidamento dei servizi a soggetti esterni mediante gara o affidamento diretto come previsto dalla normativa vigente	,00	,00	,00
P15	- di cui contabilizzate nell'intervento 5 (Trasferimenti)	,00	,00	,00

QUADRO R Entrate

Nel Quadro vanno riportate le entrate afferenti ai "Servizi di Gestione delle Entrate Tributarie e Servizi Fiscali", avendo cura di specificare come tali entrate sono state classificate nel Certificato di Conto Consuntivo

Le entrate vanno riportate mantenendo la stessa classificazione adottata nel Certificato di Conto Consuntivo

		Titolo II Entrate derivanti dai contributi e trasferimenti correnti	Titolo III Entrate extratributarie	Altri Titoli
R01	Entrate per rimborsi ricevuti per personale comandato o in convenzione presso altre Amministrazioni	,00	,00	,00
R02	Entrate per rimborsi ricevuti da soggetti (agenzie, consorzi, fondazioni, società, ecc.) partecipati dall'Ente cui è stato esternalizzato il servizio	,00	,00	,00
R03	- di cui a specifica destinazione per finanziare spese di personale	,00	,00	,00
R04	Entrate per Utili netti ricevuti da soggetti (agenzie, consorzi, fondazioni, società, ecc.) partecipati dall'Ente cui è stato esternalizzato il servizio	,00	,00	,00
R05	Entrate per somme ricevute per servizi resi a terzi	,00	,00	,00
R06	Entrate connesse alla partecipazione in forme di gestione associata	,00	,00	,00

PROGETTO FEDERALISMO FISCALE sose
in collaborazione con IFEL FONDAZIONE ANCI

QUESTIONARIO FC01A - Servizi di Gestione delle Entrate Tributarie e Servizi Fiscali

QUADRO S
Spese

Nel Quadro vanno riportate le spese afferenti ai "Servizi di Gestione delle Entrate Tributarie e Servizi Fiscali", avendo cura di specificare come tali spese sono state classificate nel Certificato di Conto Consuntivo

Le spese vanno riportate mantenendo la stessa classificazione adottata nel Certificato di Conto Consuntivo

		Funzioni generali di amministrazione, di gestione e di controllo		
	Spese di gestione diretta desumibili dagli interventi da 2 a 5	Servizi di Gestione delle Entrate Tributarie e Servizi Fiscali	Altri Servizi	Altre Funzioni
S01	Spese postali	,00	,00	,00
S02	Spese per la manutenzione dei mezzi strumentali e delle infrastrutture tecnologiche	,00	,00	,00
S03	Spese per la locazione degli immobili	,00	,00	,00
S04	Spese per servizi informatici - Software	,00	,00	,00
S05	Spese per servizi informatici - Hardware	,00	,00	,00
S06	Spese per incarichi professionali e consulenza	,00	,00	,00
S07	- di cui per difesa dell'ente nel contenzioso	,00	,00	,00
S08	Spese per materiale di consumo (modulistica, carta, toner, ecc.)	,00	,00	,00
S09	Spese per leasing dei mezzi strumentali e delle infrastrutture tecnologiche	,00	,00	,00
S10	Spese per noleggio dei mezzi strumentali e delle infrastrutture tecnologiche	,00	,00	,00
S11	Spese per l'esternalizzazione di servizi per controllo/recupero evasione	,00	,00	,00
	Gestione in forma associata			
S12	Spese per la partecipazione in forme di gestione associata (al lordo dei proventi eventualmente accertati)	,00	,00	,00
S13	- di cui contabilizzate nell'intervento 5 (Trasferimenti)	,00	,00	,00



PROGETTO FEDERALISMO FISCALE sose
in collaborazione con IFEL

QUESTIONARIO FC01A - Servizi di Gestione delle Entrate Tributarie e Servizi Fiscali

QUADRO T Spese per il Personale identificato alla prima colonna del quadro D

		Nel Quadro vanno riportate le spese del personale afferenti ai "Servizi di Gestione delle Entrate Tributarie e Servizi Fiscali", avendo cura di specificare come tali spese sono state classificate nel Certificato di Conto Consuntivo	Le spese vanno riportate mantenendo la stessa classificazione adottata nel Certificato di Conto Consuntivo		
			Funzioni generali di amministrazione, di gestione e di controllo		
			Servizi di Gestione delle Entrate Tributarie e Servizi Fiscali	Altri Servizi	Altre Funzioni
T01	Retribuzioni lorde al personale dipendente non dirigente con contratto a tempo indeterminato		,00	,00	,00
T02	- di cui eventualmente di competenza di anni precedenti		,00	,00	,00
T03	Retribuzioni lorde al personale dipendente dirigente con contratto a tempo indeterminato		,00	,00	,00
T04	- di cui eventualmente di competenza di anni precedenti		,00	,00	,00
T05	Retribuzioni lorde al personale dipendente non dirigente con contratto a tempo determinato		,00	,00	,00
T06	Compensi per gli incarichi conferiti ai sensi dell'art.110, commi 1 e 2 D.lgs. n. 267/2000		,00	,00	,00
T07	Spese per collaborazione coordinata e continuativa o altre forme di rapporto di lavoro flessibile		,00	,00	,00
T08	Eventuali emolumenti a carico dell'Ente corrisposti ai lavoratori socialmente utili e ai lavoratori di pubblica utilità		,00	,00	,00
T09	Spese sostenute dall'Ente per il personale in convenzione (ai sensi degli artt. 13 e 14 del CCNL 22 gennaio 2004)		,00	,00	,00
T10	Spese sostenute per il personale previsto dall'art.90 del D.Lvo n. 267/2000		,00	,00	,00
T11	Spese di personale di cui all'art. 76 comma 1 del D.L. 112/2008 eccetto quelle per gli incarichi conferiti ex art.110 D.Lgs. 267/2000 già considerate nel rigo T06		,00	,00	,00
T12	Oneri riflessi a carico del datore di lavoro per contributi obbligatori		,00	,00	,00
T13	IRAP		,00	,00	,00
T14	Oneri per il nucleo familiare, buoni pasto e spese per equo indennizzo		,00	,00	,00
T15	Spesa per rimborso ad altre Amministrazioni per il personale in posizione di comando presso l'ente		,00	,00	,00
T16	- di cui contabilizzate nell'intervento 5 (Trasferimenti)		,00	,00	,00
T17	Spese per i rinnovi contrattuali in corso per personale dipendente non dirigente		,00	,00	,00
T18	- di cui eventualmente di competenza di anni precedenti		,00	,00	,00
T19	Spese per i rinnovi contrattuali in corso per personale dipendente dirigente		,00	,00	,00
T20	- di cui eventualmente di competenza di anni precedenti		,00	,00	,00
T21	Spese sostenute per formazione del personale		,00	,00	,00
T22	Altre spese		,00	,00	,00
T23	TOTALE (T01+T03+T05+T06+T07+T08+T09+T10+T11+T12+T13+T14+T15+T17+T19+T21+T22)		,00	,00	,00
T24	Entrate per rimborsi ricevuti per personale comandato o in convenzione presso altre Amministrazioni		,00	,00	,00
T25	- di cui contabilizzate nell'intervento 5 (Trasferimenti)		,00	,00	,00
QUADRO Z Annotazioni					
Z01	Annotazioni				

ALLEGATO 3 - IL CONSOLIDATO DELL'UNIONE DI COMUNI

Una volta identificato il gruppo dei Comuni associati in Unione di Comuni, si è posta la necessità di effettuare la costruzione di un unico questionario "consolidato" dell'Unione e dei Comuni che ne fanno parte.

Costruzione del consolidato per le variabili del questionario

L'Unione che svolge i Servizi di Gestione delle Entrate Tributarie e Servizi Fiscali in forma associata per i Comuni ad essa aderenti ha l'obbligo di compilare un unico questionario in relazione sia ai dati strutturali (quadri B, D, E, F, L, M) sia a quelli contabili (quadri O, P, R, S, T) facendo sempre riferimento a quanto riportato nel proprio Certificato di Conto Consuntivo.

I Comuni appartenenti all'Unione di Comuni devono compilare il questionario per gli elementi contabili facendo riferimento a quanto riportato nel proprio Certificato di Conto Consuntivo. Laddove fosse stata adottata una gestione mista, il Comune deve compilare il questionario anche per la quota parte dei Servizi di Gestione delle Entrate Tributarie e Servizi Fiscali in autonomia e in diretta operatività.

Per la costruzione del questionario "consolidato" dell'Unione dei Comuni, si è seguita la seguente struttura di trattamento dei dati, analizzata per singolo quadro, in modo da tener conto delle indicazioni fornite nelle istruzioni del questionario FC01A - Servizi di Gestione delle Entrate Tributarie e Servizi Fiscali.

QUADRO B – Servizi di Gestione delle Entrate Tributarie e Servizi Fiscali gestiti in forma associata

Il quadro B del questionario "consolidato" dell'Unione di Comuni è stato ripreso interamente dal questionario compilato dell'Unione di Comuni.

QUADRO D – Personale impiegato direttamente dall'Ente, contabilizzato nei Servizi di Gestione delle Entrate Tributarie e Servizi Fiscali o comunque addetto a tali Servizi

Tale quadro deve essere compilato sia dall'Unione sia dai Comuni, facenti parte della stessa, che hanno adottato una gestione mista del servizio per la quota parte dei Servizi di Gestione delle Entrate Tributarie e Servizi Fiscali svolti in autonomia e in diretta operatività.
La prima colonna del quadro D del questionario "consolidato" dell'Unione di Comuni è stata calcolata come somma delle unità/persona anno dichiarate dall'Unione e dai Comuni appartenenti all'Unione stessa.
La seconda colonna del quadro D del questionario "consolidato" dell'Unione di Comuni è stata calcolata riproporzionando le percentuali delle unità persona/anno dedicate ai Servizi di Gestione delle Entrate Tributarie e Servizi Fiscali, dichiarate dall'Unione e dai Comuni appartenenti all'Unione stessa, rispetto al numero di unità persona/anno dichiarate dal singolo Ente Locale.

QUADRO E – Unità locali

Tale quadro deve essere compilato dall'Unione e dai Comuni, facenti parte della stessa, che hanno adottato una gestione mista del servizio per la quota parte dei Servizi di Gestione delle Entrate Tributarie e Servizi Fiscali svolti in autonomia e in diretta operatività.
I valori di ogni campo del quadro E del questionario "consolidato" dell'Unione di Comuni sono stati ottenuti sommando quanto in essi indicato dall'Unione e da ogni Comune appartenente all'Unione stessa.

QUADRO F – Dotazioni strumentali

Tale quadro deve essere compilato dall'Unione e dai Comuni, facenti parte della stessa, che hanno adottato una gestione mista del servizio per la quota parte dei Servizi di Gestione delle Entrate Tributarie e Servizi Fiscali svolti in autonomia e in diretta operatività.
I valori di ogni campo del quadro F del questionario "consolidato" dell'Unione di Comuni sono stati ottenuti sommando quanto in essi indicato dall'Unione e da ogni Comune appartenente all'Unione stessa. Nello specifico per il campo F09, relativo alla presenza di Software di gestione dei tributi, del questionario "consolidato" dell'Unione di Comuni è stato valorizzato se l'Unione o almeno uno dei Comuni ad essa aderenti lo ha valorizzato nel proprio questionario.



QUADRO L – Modalità di svolgimento del Servizio

Il campo L01, relativo al numero di ore complessive di apertura settimanale al pubblico, del questionario "consolidato" dell'Unione di Comuni è stato calcolato prendendo il massimo valore inserito dall'Unione o dai Comuni che appartengono all'Unione.
I campi L02 – L05 (Apertura del servizio di sabato, Sportello virtuale, Sportello fonico, Servizio per appuntamento) del questionario "consolidato" dell'Unione di Comuni sono stati valorizzati se l'Unione o almeno uno dei Comuni ad essa aderenti li hanno valorizzati nel proprio questionario.
Le percentuali relative allo svolgimento dell'attività del questionario "consolidato" dell'Unione di Comuni sono state calcolate riproporzionando le relative percentuali, dichiarate dall'Unione e dai Comuni appartenenti all'Unione stessa, rispetto al numero complessivo delle unità persona/anno dichiarato da ciascun Ente Locale.
Con riferimento alle forme di gestione presenti nel quadro L, le variabili L17 – L21 sono state valorizzate con le seguenti modalità:

- Gestione diretta, se l'Unione ha valorizzato tale tipo di gestione e se tutti i Comuni che hanno compilato il campo hanno indicato la medesima modalità "Gestione diretta";
- Gestione esterna, se l'Unione ha valorizzato tale tipo di gestione e se tutti i Comuni che hanno compilato il campo hanno indicato la medesima modalità "Gestione esterna";
- Gestione mista, negli altri casi.

QUADRO M – Servizi svolti

Tale quadro deve essere compilato dall'Unione e dai Comuni, facenti parte della stessa, che hanno adottato una gestione mista del servizio per la quota parte dei Servizi di Gestione delle Entrate Tributarie e Servizi Fiscali svolti in autonomia e in diretta operatività.
I valori di ogni campo del quadro M del questionario "consolidato" dell'Unione di Comuni sono stati ottenuti sommando quanto in essi indicato dall'Unione e da ogni Comune appartenente all'Unione stessa.

QUADRO O – Elementi relativi alla Gestione dei Tributi

Tale quadro deve essere compilato dall'Unione e dai Comuni, facenti parte della stessa, che hanno adottato una gestione mista del servizio per la quota parte dei Servizi di Gestione delle Entrate Tributarie e Servizi Fiscali svolti in autonomia e in diretta operatività.
I valori di ogni campo del quadro O del questionario "consolidato" dell'Unione di Comuni sono stati ottenuti sommando quanto in essi indicato dall'Unione e da ogni Comune appartenente all'Unione stessa.

QUADRO P – Dati sulle Esternalizzazioni dei Servizi di Gestione delle Entrate Tributarie e Servizi Fiscali

Tale quadro deve essere compilato dall'Unione e dai Comuni, facenti parte della stessa, che hanno adottato una gestione mista del servizio per la quota parte dei Servizi di Gestione delle Entrate Tributarie e Servizi Fiscali svolti in autonomia e in diretta operatività.
I valori di ogni campo del quadro P del questionario "consolidato" dell'Unione di Comuni sono stati ottenuti sommando quanto in essi indicato dall'Unione e da ogni Comune appartenente all'Unione stessa.

QUADRO R – Entrate

Tale quadro deve essere compilato dall'Unione e dai Comuni, facenti parte della stessa, che hanno adottato una gestione mista del servizio per la quota parte dei Servizi di Gestione delle Entrate Tributarie e Servizi Fiscali svolti in autonomia e in diretta operatività.
I valori di ogni campo del quadro R del questionario "consolidato" dell'Unione di Comuni sono stati ottenuti sommando quanto in essi indicato dall'Unione e da ogni Comune appartenente all'Unione stessa.

QUADRO S – Spese

Tale quadro deve essere compilato dall'Unione e dai Comuni, facenti parte della stessa, che hanno adottato una gestione mista del servizio per la quota parte dei Servizi di Gestione delle Entrate Tributarie e Servizi Fiscali svolti in autonomia e in diretta operatività.



I valori di ogni campo del quadro S del questionario "consolidato" dell'Unione di Comuni sono stati ottenuti sommando quanto in essi indicato dall'Unione e da ogni Comune appartenente all'Unione stessa.

QUADRO T – Spese per il Personale identificato alla prima colonna del quadro D

Tale quadro deve essere compilato dall'Unione e dai Comuni, facenti parte della stessa, che hanno adottato una gestione mista del servizio per la quota parte dei Servizi di Gestione delle Entrate Tributarie e Servizi Fiscali svolti in autonomia e in diretta operatività.
I valori di ogni campo del quadro T del questionario "consolidato" dell'Unione di Comuni sono stati ottenuti sommando quanto in essi indicato dall'Unione e da ogni Comune appartenente all'Unione stessa.

Costruzione del consolidato dell'Unione per le variabili di Certificato di Conto Consuntivo

Per la costruzione del consolidato, per l'Unione e i Comuni ad essa afferenti, delle variabili relative al Certificato di Conto Consuntivo, si è proceduto al calcolo di ciascuna variabile come somma di quanto dichiarato nei Certificati di Conto Consuntivo dall'Unione e da ciascun Comune ad essa appartenente.

Costruzione del consolidato dell'Unione per le variabili di contesto, i prezzi e il reddito

Per la costruzione del consolidato delle variabili di contesto, dei prezzi e del reddito dell'Unione di Comuni si è proceduto al calcolo di ciascuna variabile attraverso la somma delle informazioni relative a ciascun Comune appartenente all'Unione.

Per le seguenti variabili è stata utilizzata una differente modalità di calcolo:

- Classificazione Sismica: il valore consolidato di tale variabile per l'Unione di Comuni è stato posto pari al minor valore tra le informazioni relative a ciascun Comune appartenente all'Unione. Ciò in quanto tale variabile identifica con il valore 1 un alto rischio sismico e con il valore 4 un basso rischio sismico.
- Livello altimetrico massimo: il valore consolidato di tale variabile per l'Unione di Comuni è stato posto pari al maggior valore tra le informazioni relative a ciascun Comune appartenente all'Unione.
- Livello altimetrico del municipio: il valore consolidato di tale variabile per l'Unione di Comuni è stato posto pari al maggior valore tra le informazioni relative a ciascun Comune appartenente all'Unione.
- Comune litoraneo: il valore consolidato di tale variabile per l'Unione di Comuni è stato posto pari al maggior valore tra le informazioni inserite da ciascun Comune appartenente all'Unione.
- Tempo medio di percorrenza dei pendolari interni al Comune di residenza: il valore consolidato di tale variabile per l'Unione di Comuni è stato posto pari alla media, ponderata per il numero di pendolari interni, dei valori relativi ai Comuni appartenenti all'Unione.
- Livello degli affitti OMI: il valore consolidato di tale variabile per l'Unione di Comuni è stato posto pari alla media, ponderata per il numero di abitanti, dei valori relativi ai Comuni appartenenti all'Unione.
- Reddito: il valore consolidato di tale variabile per l'Unione di Comuni è stato posto pari alla media, ponderata per il numero di abitanti, dei valori relativi ai Comuni appartenenti all'Unione.



ALLEGATO 3 BIS - IL CONSOLIDATO DELLE COMUNITÀ MONTANE DI COMUNI

Una volta identificato il gruppo dei Comuni associati in Comunità montane, si è posta la necessità di effettuare la costruzione di un unico questionario "consolidato" della Comunità montana dei Comuni che ne fanno parte.

Costruzione del consolidato per le variabili del questionario

Al contrario di quanto accade per l'Unione che svolge i Servizi di Gestione delle Entrate Tributarie e Servizi Fiscali in forma associata per i Comuni ad essa aderenti, la Comunità montana non ha l'obbligo di compilare un unico questionario.

Per la costruzione del questionario "consolidato" delle Comunità montane dei Comuni, si è seguita la seguente struttura di trattamento dei dati, analizzata per singolo quadro, in modo da tener conto delle indicazioni fornite nelle istruzioni del questionario FC01A - Servizi di Gestione delle Entrate Tributarie e Servizi Fiscali .

QUADRO B – Servizi di Gestione delle Entrate Tributarie e Servizi Fiscali gestiti in forma associata

Il quadro B del questionario "consolidato" delle Comunità montane di Comuni è stato ripreso interamente dal questionario compilato dai Comuni della Comunità montana.

QUADRO D – Personale impiegato direttamente dall'Ente, contabilizzato nei Servizi di Gestione delle Entrate Tributarie e Servizi Fiscali o comunque addetto a tali Servizi

La prima colonna del quadro D del questionario "consolidato" della Comunità montana di Comuni è stata calcolata come somma delle unità/persona anno dichiarate dai Comuni appartenenti alla Comunità montana stessa.
La seconda colonna del quadro D del questionario "consolidato" della Comunità montana di Comuni è stata calcolata riproporzionando le percentuali delle unità persona/anno dedicate ai Servizi di Gestione delle Entrate Tributarie e Servizi Fiscali , dichiarate dai Comuni appartenenti alla Comunità montana stessa, rispetto al numero di unità persona/anno dichiarate dal singolo Ente Locale.

QUADRO E – Unità locali

I valori di ogni campo del quadro E del questionario "consolidato" della Comunità montana di Comuni sono stati ottenuti sommando quanto in essi indicato da ogni Comune appartenente alla Comunità montana stessa.

QUADRO F – Dotazioni strumentali

I valori di ogni campo del quadro F del questionario "consolidato" della Comunità montana di Comuni sono stati ottenuti sommando quanto in essi indicato da ogni Comune appartenente alla Comunità montana stessa. Nello specifico per il campo F09, relativo alla presenza di Software di gestione dei tributi, del questionario "consolidato" della Comunità montana è stato valorizzato se almeno uno dei Comuni ad essa aderenti lo ha valorizzato nel proprio questionario.

QUADRO L – Modalità di svolgimento del Servizio

Il campo L01, relativo al numero di ore complessive di apertura settimanale al pubblico, del questionario "consolidato" della Comunità montana di Comuni è stato calcolato prendendo il massimo valore inserito dai Comuni che appartengono alla Comunità montana .
I campi L02 - L05 (Apertura del servizio di sabato, Sportello virtuale, Sportello fonico, Servizio per appuntamento) del questionario "consolidato" della Comunità montana sono stati valorizzati se almeno uno dei Comuni ad essa aderenti li ha valorizzati nel proprio questionario.
Le percentuali relative allo svolgimento delle attività del questionario "consolidato" della Comunità montana sono state calcolate riproporzionando le relative percentuali, dichiarate dai Comuni appartenenti alla Comunità montana stessa, rispetto al numero complessivo delle unità persona/anno dichiarato da ciascun Ente Locale.
Con riferimento alle forme di gestione presenti nel quadro L, le variabili L17 – L21 sono state valorizzate con le seguenti modalità:



- Gestione diretta, se tutti i Comuni che hanno compilato il campo hanno indicato la medesima modalità "Gestione diretta";
- Gestione esterna, se tutti i Comuni che hanno compilato il campo hanno indicato la medesima modalità "Gestione esterna";
- Gestione mista, negli altri casi.

QUADRO M – Servizi svolti

I valori di ogni campo del quadro M del questionario "consolidato" della Comunità montana di Comuni sono stati ottenuti sommando quanto in essi indicato da ogni Comune appartenente alla Comunità montana stessa.

QUADRO O – Elementi relativi alla Gestione dei Tributi

I valori di ogni campo del quadro O del questionario "consolidato" della Comunità montana di Comuni sono stati ottenuti sommando quanto in essi indicato dalla Comunità montana e da ogni Comune appartenente alla Comunità montana stessa.

QUADRO P – Dati sulle Esternalizzazioni dei Servizi di Gestione delle Entrate Tributarie e Servizi Fiscali

I valori di ogni campo del quadro P del questionario "consolidato" della Comunità montana di Comuni sono stati ottenuti sommando quanto in essi indicato da ogni Comune appartenente alla Comunità montana stessa.

QUADRO R – Entrate

I valori di ogni campo del quadro R del questionario "consolidato" della Comunità montana di Comuni sono stati ottenuti sommando quanto in essi indicato da ogni Comune appartenente alla Comunità montana stessa.

QUADRO S – Spese

I valori di ogni campo del quadro S del questionario "consolidato" della Comunità montana di Comuni sono stati ottenuti sommando quanto in essi indicato da ogni Comune appartenente alla Comunità montana stessa.

QUADRO T – Spese per il Personale identificato alla prima colonna del quadro D

I valori di ogni campo del quadro T del questionario "consolidato" della Comunità montana di Comuni sono stati ottenuti sommando quanto in essi indicato da ogni Comune appartenente alla Comunità montana stessa.

Costruzione del consolidato della Comunità montana per le variabili di Certificato di Conto Consuntivo

Per la costruzione del consolidato, per la Comunità montana di Comuni, delle variabili relative al Certificato di Conto Consuntivo, si è proceduto al calcolo di ciascuna variabile come somma di quanto dichiarato nei Certificati di Conto Consuntivo da ciascun Comune ad essa appartenente.

Costruzione del consolidato della Comunità montana per le variabili di contesto, i prezzi e il reddito

Per la costruzione del consolidato delle variabili di contesto, dei prezzi e del reddito della Comunità montana di Comuni si è proceduto al calcolo di ciascuna variabile attraverso la somma delle informazioni relative a ciascun Comune appartenente alla Comunità montana.

Per le seguenti variabili è stata utilizzata una differente modalità di calcolo:

- Classificazione Sismica: il valore consolidato di tale variabile per la Comunità montana di Comuni è stato posto pari al minor valore tra le informazioni relative a ciascun Comune appartenente alla Comunità montana. Ciò in quanto tale variabile identifica con il valore 1 un alto rischio sismico e con il valore 4 un basso rischio sismico.
- Livello altimetrico massimo: il valore consolidato di tale variabile per la Comunità montana di Comuni è stato posto pari al maggior valore tra le informazioni relative a ciascun Comune appartenente alla Comunità montana.



- Livello altimetrico del municipio: il valore consolidato di tale variabile per la Comunità montana di Comuni è stato posto pari al maggior valore tra le informazioni relative a ciascun Comune appartenente alla Comunità montana.
- Comune litoraneo: il valore consolidato di tale variabile per la Comunità montana di Comuni è stato posto pari al maggior valore tra le informazioni inserite da ciascun Comune appartenente alla Comunità montana.
- Tempo medio di percorrenza dei pendolari interni al Comune di residenza: il valore consolidato di tale variabile per la Comunità montana di Comuni è stato posto pari alla media, ponderata per il numero di pendolari interni, dei valori relativi ai Comuni appartenenti alla Comunità montana.
- Livello degli affitti OMI: il valore consolidato di tale variabile per la Comunità montana di Comuni è stato posto pari alla media, ponderata per il numero di abitanti, dei valori relativi ai Comuni appartenenti alla Comunità montana.
- Reddito: il valore consolidato di tale variabile per la Comunità montana di Comuni è stato posto pari alla media, ponderata per il numero di abitanti, dei valori relativi ai Comuni appartenenti alla Comunità montana.



ALLEGATO 3 TER - IL CONSOLIDATO DELLE CONVENZIONI DI COMUNI

Una volta identificato il gruppo dei Comuni associati in Convenzione di Comuni, si è posta la necessità di effettuare la costruzione di un unico questionario "consolidato" delle Convenzioni dei Comuni che ne fanno parte.

Costruzione del consolidato per le variabili del questionario

Al contrario di quanto accade per l'Unione che svolge i Servizi di Gestione delle Entrate Tributarie e Servizi Fiscali in forma associata per i Comuni ad essa aderenti, la Convenzione non ha l'obbligo di compilare un unico questionario.

Per la costruzione del questionario "consolidato" delle Convenzioni dei Comuni, si è seguita la seguente struttura di trattamento dei dati, analizzata per singolo quadro, in modo da tener conto delle indicazioni fornite nelle istruzioni del questionario FC01A - Servizi di Gestione delle Entrate Tributarie e Servizi Fiscali .

QUADRO B – Servizi di Gestione delle Entrate Tributarie e Servizi Fiscali gestiti in forma associata

Il quadro B del questionario "consolidato" delle Convenzioni di Comuni è stato ripreso interamente dal questionario compilato dai Comuni della Convenzione.

QUADRO D – Personale impiegato direttamente dall'Ente, contabilizzato nei Servizi di Gestione delle Entrate Tributarie e Servizi Fiscali o comunque addetto a tali Servizi

La prima colonna del quadro D del questionario "consolidato" della Convenzione di Comuni è stata calcolata come somma delle unità/persona anno dichiarate dai Comuni appartenenti alla Convenzione stessa.
La seconda colonna del quadro D del questionario "consolidato" della Convenzione di Comuni è stata calcolata riproporzionando le percentuali delle unità persona/anno dedicate ai Servizi di Gestione delle Entrate Tributarie e Servizi Fiscali , dichiarate dai Comuni appartenenti alla Convenzione stessa, rispetto al numero di unità persona/anno dichiarate dal singolo Ente Locale.

QUADRO E – Unità locali

I valori di ogni campo del quadro E del questionario "consolidato" della Convenzione di Comuni sono stati ottenuti sommando quanto in essi indicato da ogni Comune appartenente alla Convenzione stessa.

QUADRO F – Dotazioni strumentali

I valori di ogni campo del quadro F del questionario "consolidato" della Convenzione di Comuni sono stati ottenuti sommando quanto in essi indicato da ogni Comune appartenente alla Convenzione stessa. Nello specifico per il campo F09, relativo alla presenza di Software di gestione dei tributi, del questionario "consolidato" della Convenzione di Comuni è stato valorizzato se almeno uno dei Comuni ad essa aderenti lo ha valorizzato nel proprio questionario.

QUADRO L – Modalità di svolgimento del Servizio

Il campo L01, relativo al numero di ore complessive di apertura settimanale al pubblico, del questionario "consolidato" della Convenzione di Comuni è stato calcolato prendendo il massimo valore inserito dai Comuni che appartengono alla Convenzione .
I campi L02 - L05 (Apertura del servizio di sabato, Sportello virtuale, Sportello fonico, Servizio per appuntamento) del questionario "consolidato" della Convenzione di Comuni sono stati valorizzati se almeno uno dei Comuni ad essa aderenti li ha valorizzati nel proprio questionario.
Le percentuali relative allo svolgimento dell'attività del questionario "consolidato" della Convenzione di Comuni sono state calcolate riproporzionando le relative percentuali, dichiarate dai Comuni appartenenti alla Convenzione stessa, rispetto al numero complessivo delle unità persona/anno dichiarato da ciascun Ente Locale.
Con riferimento alle forme di gestione presenti nel quadro L, le variabili L17 – L21 sono state valorizzate con le seguenti modalità:

- Gestione diretta, se tutti i Comuni che hanno compilato il campo hanno indicato la medesima modalità "Gestione diretta";
- Gestione esterna, se tutti i Comuni che hanno compilato il campo hanno indicato la medesima modalità "Gestione esterna";
- Gestione mista, negli altri casi.

QUADRO M – Servizi svolti

I valori di ogni campo del quadro M del questionario "consolidato" della Convenzione di Comuni sono stati ottenuti sommando quanto in essi indicato da ogni Comune appartenente alla Convenzione stessa.

QUADRO O – Elementi relativi alla Gestione dei Tributi

I valori di ogni campo del quadro O del questionario "consolidato" della Convenzione di Comuni sono stati ottenuti sommando quanto in essi indicato dalla Convenzione e da ogni Comune appartenente alla Convenzione stessa.

QUADRO P – Esternalizzazioni

I valori di ogni campo del quadro P del questionario "consolidato" della Convenzione di Comuni sono stati ottenuti sommando quanto in essi indicato da ogni Comune appartenente alla Convenzione stessa.

QUADRO R – Entrate

I valori di ogni campo del quadro R del questionario "consolidato" della Convenzione di Comuni sono stati ottenuti sommando quanto in essi indicato da ogni Comune appartenente alla Convenzione stessa.

QUADRO S – Spese

I valori di ogni campo del quadro S del questionario "consolidato" della Convenzione di Comuni sono stati ottenuti sommando quanto in essi indicato da ogni Comune appartenente alla Convenzione stessa.

QUADRO T – Spese per il Personale identificato alla prima colonna del quadro D

I valori di ogni campo del quadro T del questionario "consolidato" della Convenzione di Comuni sono stati ottenuti sommando quanto in essi indicato da ogni Comune appartenente alla Convenzione stessa.

Costruzione del consolidato della Convenzione per le variabili di Certificato di Conto Consuntivo

Per la costruzione del consolidato, per la Convenzione di Comuni, delle variabili relative al Certificato di Conto Consuntivo, si è proceduto al calcolo di ciascuna variabile come somma di quanto dichiarato nei Certificati di Conto Consuntivo da ciascun Comune ad essa appartenente.

Costruzione del consolidato della Convenzione per le variabili di contesto, i prezzi e il reddito

Per la costruzione del consolidato delle variabili di contesto, dei prezzi e del reddito della Convenzione di Comuni si è proceduto al calcolo di ciascuna variabile attraverso la somma delle informazioni relative a ciascun Comune appartenente alla Convenzione.

Per le seguenti variabili è stata utilizzata una differente modalità di calcolo:

- Classificazione Sismica: il valore consolidato di tale variabile per la Convenzione di Comuni è stato posto pari al minor valore tra le informazioni relative a ciascun Comune appartenente alla Convenzione. Ciò in quanto tale variabile identifica con il valore 1 un alto rischio sismico e con il valore 4 un basso rischio sismico.
- Livello altimetrico massimo: il valore consolidato di tale variabile per la Convenzione di Comuni è stato posto pari al maggior valore tra le informazioni relative a ciascun Comune appartenente alla Convenzione.



- Livello altimetrico del municipio: il valore consolidato di tale variabile per la Convenzione di Comuni è stato posto pari al maggior valore tra le informazioni relative a ciascun Comune appartenente alla Convenzione.
- Comune litoraneo: il valore consolidato di tale variabile per la Convenzione di Comuni è stato posto pari al maggior valore tra le informazioni inserite da ciascun Comune appartenente alla Convenzione.
- Tempo medio di percorrenza dei pendolari interni al Comune di residenza: il valore consolidato di tale variabile per la Convenzione di Comuni è stato posto pari alla media, ponderata per il numero di pendolari interni, dei valori relativi ai Comuni appartenenti alla Convenzione.
- Livello degli affitti OMI: il valore consolidato di tale variabile per la Convenzione di Comuni è stato posto pari alla media, ponderata per il numero di abitanti, dei valori relativi ai Comuni appartenenti alla Convenzione.
- Reddito: il valore consolidato di tale variabile per la Convenzione di Comuni è stato posto pari alla media, ponderata per il numero di abitanti, dei valori relativi ai Comuni appartenenti alla Convenzione.



ALLEGATO 4 - MODALITÀ DI CALCOLO DELLA SPESA CORRENTE PER LA DETERMINAZIONE DEI FABBISOGNI STANDARD

Il Certificato di Conto Consuntivo per l'anno 2009 e il Questionario *FC01A - Servizi di Gestione delle Entrate Tributarie e Servizi Fiscali* costituiscono i due strumenti informativi necessari per la determinazione del valore della Spesa corrente utilizzata per la stima dei Fabbisogni Standard. In particolare, mentre il CCC rappresenta il punto di partenza per la determinazione della spesa, il questionario FC01A è fondamentale per riclassificare e integrare il Certificato stesso.

Gli interventi di Spesa corrente da CCC considerati per stimare i Fabbisogni Standard sono i seguenti:

1. Personale;
2. Acquisto di beni di consumo e/o di materie prime;
3. Prestazioni di servizi;
4. Utilizzo di beni di terzi;
5. Trasferimenti;
7. Imposte e tasse.

I quadri di riferimento del questionario FC01A per la costruzione della **Spesa corrente** utilizzata per la stima dei Fabbisogni Standard sono i seguenti:

- QUADRO D – relativo alla numerosità del personale e al tempo effettivamente dedicato dagli addetti ai Servizi di Gestione delle Entrate Tributarie e Servizi Fiscali;
- QUADRO P – relativo ad alcune voci di esternalizzazioni non direttamente desumibili da CCC;
- QUADRO R – relativo ad alcune voci di entrata non direttamente desumibili da CCC;
- QUADRO S – relativo ad alcune voci di spesa non direttamente desumibili da CCC;
- QUADRO T – relativo alle voci di spesa per il personale impiegato dall'Ente nei Servizi di Gestione delle Entrate Tributarie e Servizi Fiscali.

Al fine di ricostruire la Spesa corrente utilizzata per la stima dei Fabbisogni Standard, in grado di dare una rappresentazione del costo di gestione relativo ai Servizi di Gestione delle Entrate Tributarie e Servizi Fiscali, si considerano i primi cinque Interventi e l'Intervento 7 del CCC, opportunamente integrati e corretti tramite le informazioni del questionario.

Il questionario è stato predisposto sia per ridurre il più possibile l'eterogeneità nelle modalità di compilazione dei Certificati di Conto Consuntivo da parte degli Enti Locali sia per avere informazioni di dettaglio che non sono previste nei Certificati.

La determinazione del valore della Spesa corrente utilizzata per la stima dei Fabbisogni Standard prevede due fasi:

- Prima fase: aggregazione degli Interventi 1-5 e Intervento 7 e integrazione con quanto rilevato nei quadri del questionario;
- Seconda fase: correzione del risultato ottenuto nella prima fase attraverso l'utilizzo delle percentuali di tempo lavoro dedicato ai Servizi di Gestione delle Entrate Tributarie e Servizi Fiscali.

La spesa di gestione corrente di base relativa ai Servizi di Gestione delle Entrate Tributarie e Servizi Fiscali, determinata con la prima fase, si articola a sua volta, in due passaggi:

1. Individuazione della spesa direttamente desumibile dal CCC (Interventi da 1 a 5 e Intervento 7);
2. Correzione con quanto rilevato nel questionario relativamente a:



a. Spese contabilizzate nel CCC in Altri Servizi e Altre Funzioni ma attinenti ai Servizi di Gestione delle Entrate Tributarie e Servizi Fiscali (colonne 2, 3 dei Quadri P, S e T);

b. Entrate non direttamente desumibili dal CCC.

Nella **Tabella 12** sono riportate le modalità di calcolo della spesa di gestione corrente di base relativa ai Servizi di Gestione delle Entrate Tributarie e Servizi Fiscali, determinata con la prima fase.

Tabella 12 - Modalità di calcolo delle spese di gestione corrente di base

	Descrizione Variabile	**Fonte**	**Variabile**	**Colonna**
	Valori desunti direttamente dal CCC (Interventi 1,2,3,4,5,7)[16]	CCC	Quadro 4 - Riga 20	1,2,3,4,5,7
+	Spese di gestione diretta e associata e per esternalizzazioni attratte da altre funzioni	Questionario	S01 + S02 + S03 + S04 + S05 + S06 + S08 + S09 + S10 + S11 + S12 + P02 + P04 + P05 + P14	2, 3
+	Spese del personale attratte da altre funzioni	Questionario	T01 + T03 + T05 + T06 + T07 + T08 + T09 + T10 + T11 + T12 + T13 + T14 + T15 + T17 + T19 + T21 + T22	2, 3
-	Spese di personale di competenze di anni precedenti	Questionario	T02, T04, T18, T20	1, 2, 3
-	Rimborsi per il personale comandato o in convenzione contabilizzato nel quadro 2 del CCC	Questionario	MIN(R01 (col.1,2,3);T23 (col.1,2,3)) *Viene tolto R01 fino a concorrenza in T23*	1, 2, 3
-	Rimborsi per il personale comandato o in convenzione contabilizzato nel quadro 4 del CCC	Questionario	Da applicare solo se T24 (col.1,2,3) è diverso da R01 (col.1,2,3) MIN(T24 (col.2,3); T23 (col.1,2,3)-MIN(R01 (col.1,2,3);T23 (col.1,2,3))) *Viene tolto T24 fino a concorrenza in T23 al netto di R01*	2, 3 [17]
-	Entrate per servizi resi a terzi e per partecipazione in forme di gestione associata, per rimborsi e utili netti ricevuti da soggetti partecipati dall'Ente cui è stato esternalizzato il servizio	Questionario	R02 + R04 + R05 + R06	1, 2, 3
-	Spese non omogenee (spese di manutenzione, canoni di locazione, spese di leasing e di noleggio)	Questionario	S02 + S03 + S09 + S10	1, 2, 3
=		**SPESE DI GESTIONE CORRENTE DI BASE** *Se il totale della spesa è negativa viene posta uguale a zero*		

[16] Il valore desunto direttamente dal CCC (interventi da 1 a 5, 7) dovrebbe comprendere le seguenti voci del questionario:

	Descrizione	**Fonte**	**Variabile**	**Colonna**
	Spese di gestione diretta e associata	Questionario	S01 + S02 + S03 + S04 + S05 + S06 + S08 + S09 + S10 + S11 + S12 + P02 + P04 + P05 + P14	1
+	Spese del personale	Questionario	T01 + T03 + T05 + T06 + T07 + T08 + T09 + T10 + T11 + T12 + T13 + T14 + T15 + T17 + T19 + T21 + T22	1

[17] Considerando che nel questionario le spese vanno indicate al lordo di eventuali entrate, nel caso in cui il corrispondente valore riportato nel questionario sia superiore a quello del CCC (interventi 1,2,3,4,5,7), viene preso a riferimento il valore del questionario. In tal caso va considerata anche la colonna 1 nel calcolo dei "Rimborsi per il personale comandato o in convenzione contabilizzato nel quadro 4 del CCC".

La seconda fase del calcolo prevede che dall'ammontare di spesa di gestione corrente di base venga sottratto l'ammontare di spesa del personale, desumibile dalle informazioni contenute nei Quadri D e T, riferito alla percentuale di lavoro che il personale dedica a Funzioni e Servizi diversi dalle Entrate tributarie e Servizi fiscali.

Spesa corrente utilizzata per la stima dei Fabbisogni Standard = Spesa di gestione corrente di base – (Spesa del personale – Spesa del personale normalizzata)

La spesa del personale è ricostruibile sulla base della seconda colonna della **Tabella 13.**

La spesa del personale normalizzata è ricostruibile applicando la percentuale di normalizzazione riportata nella terza colonna della **Tabella 13**.

Tabella 13- Modalità di calcolo delle spese del personale

Tipologia di costo del lavoro del personale	**Voci del questionario**[18]	**% di normalizzazione**
1) Costo del lavoro del personale dipendente non dirigente a tempo indeterminato	(T01-T02) + quota(T12) + quota(T13) + quota(T17-T18)	D00102/100
2) Costo del lavoro del personale dipendente dirigente a tempo indeterminato	(T03-T04) + quota(T12) + quota(T13) + quota(T19-T20)	D00202/100
3) Costo del lavoro del personale dipendente non dirigente a tempo determinato	T05 + quota(T12) + quota(T13) + quota(T17-T18)	D00402/100
4) Costo del lavoro per incarichi conferiti ai sensi dell'art. 110 commi 1 e 2 D. Lgs. 267/2000	T06 + quota(T12) + quota(T13) + quota(T19-T20)	D00302/100
5) Costo del lavoro per collaborazioni coordinate e continuative e altre forme di rapporto di lavoro flessibile	T07 + quota(T12) + quota(T13)	D00502/100
6) Costo del lavoro per LSU	T08 + quota(T12) + quota(T13)	D00602/100
7) Costo del lavoro per personale in convenzione	T09+ quota(T12) + quota(T13) + quota(T17-T18)	D00702/100
8) Costo del lavoro del personale previsto dall'art. 90 D. Lgs. 267/2000	T10 + quota(T12) + quota(T13) + quota(T17-T18)	D00802/100
9) Costo del lavoro del personale art. 76 comma 1 del D. L. 112/2008	T11 + quota(T12) + quota(T13) + quota(T17-T18)	D00902/100
10) Costo del lavoro per rimborsi ad altre amministrazioni per personale in posizione di comando	T15	% complessiva di normalizzazione[19]
11) Altre spese	T14+T21+T22 + Quote non suddivisibili	% complessiva di normalizzazione

[18] Le quote sono da calcolare in proporzione alla voce base.

[19] La percentuale complessiva di normalizzazione è calcolata rapportando in percentuale la somma delle voci da 1 a 9 normalizzate alla somma delle voci da 1 a 9 non normalizzate.

ALLEGATO 5 - FORMULE DI CALCOLO DELLE VARIABILI INDIPENDENTI

Di seguito sono riportate le formule delle variabili indipendenti utilizzate per la stima dei Fabbisogni Standard unitari.

Tipologia	Variabile	Fonte	Formula di calcolo
CONTESTO	Totale immobili (Tutte le cat. A,B,C,D,E) - 2009 PROCAPITE	Dipartimento delle Finanze	(Immobili categoria ABITAZIONI (Cat.A escluso A10) + Immobili categoria PERTINENZE (Cat.C2,C6,C7) + Immobili categoria NEGOZI (Cat.C1) + Immobili categoria UFFICI E STUDI PRIVATI (Cat.A10) + Immobili categoria USO PRODUTTIVO (Cat.D) + Immobili categoria ALTRO USO(Cat.B, E, C3,C4,C5)) / Popolazione residente
	Numero Famiglie e Convivenze PROCAPITE	Istat	(Numero di famiglie + Numero di convivenze) / Popolazione residente
	Totale Unità locali Ateco PROCAPITE	Istat – Asia	(Unità locali categoria Ateco B + Unità locali categoria Ateco C + Unità locali categoria Ateco D + Unità locali categoria Ateco E + Unità locali categoria Ateco F + Unità locali categoria Ateco G + Unità locali categoria Ateco H + Unità locali categoria Ateco I + Unità locali categoria Ateco J + Unità locali categoria Ateco K + Unità locali categoria Ateco L + Unità locali categoria Ateco M + Unità locali categoria Ateco N + Unità locali categoria Ateco P + Unità locali categoria Ateco Q + Unità locali categoria Ateco R + Unità locali categoria Ateco S) / Popolazione residente
	Popolazione residente - Funzione inversa	ISTAT	1 / Popolazione residente
PREZZI	Spesa media per software e hardware rapportato rispetto alla media	Questionario	((S04(col.1)+ S04(col.2)+ S04(col.3)+ S05(col.1)+ S05(col.2)+ S05(col.3))/F05(col.1))/ media della Spesa media per software e hardware
	Spesa media del personale per addetto rapportato rispetto alla media	Questionario	Spesa media del personale per addetto / media della Spesa media del personale per addetto
	Spesa media per difesa dell'Ente nel contenzioso rispetto al numero di avvisi emessi impugnati dal contribuente	Questionario	Se (M04 (col.2)+ M10 (col.2)+ M16 (col.2)+ M22 (col.2)+ M28 (col.2))>0 allora la variabile è pari a ((S07(col.1)+ S07(col.2)+ S07(col.3))/ (M04 (col.2)+ M10 (col.2)+ M16 (col.2)+ M22 (col.2)+ M28 (col.2))*100, altrimenti assume il valore 0.
FORME DI GESTIONE DEL SERVIZIO	Forme di gestione – TARSU/TIA - gestione tutta diretta	Questionario	Se L17(col.1)=1 e L17(col.2)=1 e L17(col.3)=1 e L17(col.4)=1 oppure L18(col.1)=1 e L18(col.2)=1 e L18(col.3)=1 e L18(col.4)=1 allora la variabile è pari a 1, altrimenti assume il valore 0.
	Forme di gestione – TARSU/TIA - gestione tutta esterna	Questionario	Se L17(col.1)=2 e L17(col.2)=2 e L17(col.3)=2 e L17(col.4)=2 oppure L18(col.1)=2 e L18(col.2)=2 e L18(col.3)=2 e L18(col.4)=2 allora la variabile è pari a 1, altrimenti assume il valore 0.
	Forme di gestione – ICI - gestione tutta esterna	Questionario	Se L19(col.1)=2 e L19(col.2)=2 e L19(col.3)=2 e L19(col.4)=2 allora la variabile è pari a 1, altrimenti assume il valore 0.
	Forme di gestione – ICI - gestione tutta diretta	Questionario	Se L19(col.1)=1 e L19(col.2)=1 e L19(col.3)=1 e L19(col.4)=1 allora la variabile è pari a 1, altrimenti assume il valore 0.
	Forme di gestione – Canone Impianti Pubblicitari-Imposta Comunale Sulla Pubblicità-Affissioni - gestione tutta diretta	Questionario	Se L20(col.1)=1 e L20(col.2)=1 e L20(col.3)=1 e L20(col.4)=1 allora la variabile è pari a 1, altrimenti assume il valore 0.

Tipologia	Variabile	Fonte	Formula di calcolo
	Forme di gestione – Canone Impianti Pubblicitari-Imposta Comunale Sulla Pubblicità-Affissioni - gestione tutta esterna	Questionario	Se L20(col.1)=2 e L20(col.2)=2 e L20(col.3)=2 e L20(col.4)=2 allora la variabile è pari a 1, altrimenti assume il valore 0.
SERVIZI SVOLTI	Avvisi rettificati o annullati dal contribuente su avvisi emessi (Numero)	Questionario	Se (M02 (col.1)+ M08 (col.1)+ M14 (col.1)+ M20 (col.1)+ M26 (col.1))>0 allora la variabile è pari a (M03(col.1)+ M09(col.1)+ M15(col.1)+ M21(col.1)+ M27(col.1))/ (M02 (col.1)+ M08 (col.1)+ M14 (col.1)+ M20 (col.1)+ M26 (col.1)), altrimenti assume il valore 0.
ENTRATE	Percentuale di riscossione per controllo/recupero evasione rispetto alle riscossioni totali	Questionario	Se (O01(col.3)+ O03(col.3)+ O05(col.3)+ O07(col.3)+ O09(col.3)+ O01(col.4)+ O03(col.4)+ O05(col.4)+ O07(col.4)+ O09(col.4))>0 allora la variabile è pari a (O02(col.3)+ O04(col.3)+ O06(col.3)+ O08(col.3)+ O10(col.3)+ O02(col.4)+ O04(col.4)+ O06(col.4)+ O08(col.4)+ O10(col.4))/ (O01(col.3)+ O03(col.3)+ O05(col.3)+ O07(col.3)+ O09(col.3)+ O01(col.4)+ O03(col.4)+ O05(col.4)+ O07(col.4)+ O09(col.4))*100, altrimenti assume il valore 0.
	Capacità di riscossione dell'Ente (%)	Questionario	Se (O01(col.1)-O02(col.1)+O03(col.1)-O04(col.1)+O05(col.1)-O06(col.1)+O07(col.1)-O08(col.1)+O09(col.1)-10(col.1)+O01(col.2)-O02(col.2)+O03(col.2)-O04(col.2)+O05(col.2)-06(col.2)+O07(col.2)-O08(col.2)+O09(col.2)-O10(col.2))>0 allora la variabile è pari a (O01(col.3)-O02(col.3)+O03(col.3)-O04(col.3)+O05(col.3)-O06(col.3)+O07(col.3)-O08(col.3)+O09(col.3)-O10(col.3)+ O01(col.4)-O02(col.4)+O03(col.4)-O04(col.4)+O05(col.4)-O06(col.4)+O07(col.4)-O08(col.4)+O09(col.4)-O10(col.4))/ (O01(col.1)-O02(col.1)+O03(col.1)-O04(col.1)+O05(col.1)-O06(col.1)+O07(col.1)-O08(col.1)+O09(col.1)-O10(col.1)+O01(col.2)-O02(col.2)+O03(col.2)-O04(col.2)+O05(col.2)-O06(col.2)+O07(col.2)-O08(col.2)+O09(col.2)-O10(col.2))*100, altrimenti assume il valore 0.
MODALITÀ DI SVOLGIMENTO DEL SERVIZIO	Quota percentuale dei Servizi esternalizzati a partecipate rispetto alla spesa corrente utilizzata per la stima dei Fabbisogni Standard	Questionario	(P02(col.1)+P02(col.2)+P02(col.3)+P04(col.1)+P04(col.2)+P04(col.3)+P05(col.1)+ P05(col.2)+ P05(col.3))/Spesa corrente utilizzata per la stima dei Fabbisogni Standard *100
MODELLI ORGANIZZATIVI	Comuni con gestione associata in Unione di Comuni	Questionario	Se il Comune è in Unione di Comuni allora la variabile è pari a 1, altrimenti assume il valore 0.
TERRITORIALITA'	Regione	ISTAT	Se il Comune è nella Regione specificata allora la variabile è pari a 1, altrimenti assume il valore 0.

ALLEGATO 6 - COEFFICIENTI DELLA FUNZIONI DEI FABBISOGNI STANDARD

Si riporta di seguito la stima OLS dei coefficienti stimati della "Funzione dei Fabbisogni Standard".

Variabile	Stima OLS		Stima OLS standardizzata	Elasticità rispetto ai valori medi
INTERCETTA	13,11494155	***		
CONTESTO **Totale immobili (Tutte le cat. A,B,C,D,E)- 2009** PROCAPITE - Differenza dalla media (media = 1,19279664)	6,53949102	***	0,23814766	0,30201334
CONTESTO **Numero Famiglie e Convivenze** PROCAPITE - Differenza dalla media (media =0,42364016)	39,54287803	***	0,10576466	0,64860630
CONTESTO **Unità locali Ateco** PROCAPITE - Differenza dalla media (media =0,07144233)	88,56416241	***	0,10137696	0,24497930
CONTESTO **Popolazione residente** Funzione inversa - Economia di scala	5.964,2329396	***	0,37506571	0,18124124
PREZZI **Spesa media per software e hardware** Rapportato rispetto alla media (media = 1.417,906 – 99° percentile = 7,2103828)	1,37646907	***	0,08488238	0,05329448
PREZZI **Spesa media del personale per addetto** Rapportato rispetto alla media (media =39.025,5)	5,78285145	***	0,07236091	0,22390191
PREZZI **Spesa per difesa dell'Ente nel contenzioso rispetto al numero di avvisi emessi impugnati dal contribuente** Rapportato alla media (media = 24,16477– 99° percentile = 1.793)	0,06562238	**	0,02500189	0,00254078
FORME DI GESTIONE DEL SERVIZIO **TARSU/TIA - Gestione tutta diretta - (Si/No)**	3,06714931	**	0,04216075	11,87546668
FORME DI GESTIONE DEL SERVIZIO **TARSU/TIA - Gestione tutta esterna - (Si/No)**	-5,08615898	***	-0,08893557	-19,69271966
FORME DI GESTIONE DEL SERVIZIO **ICI - Gestione tutta diretta - (Si/No)**	-1,68990878	*	-0,02853236	-6,54303178
FORME DI GESTIONE DEL SERVIZIO **ICI - Gestione tutta esterna - (Si/No)**	3,29951749	**	0,03539649	12,77515571
FORME DI GESTIONE DEL SERVIZIO **Canone Impianti Pubblicitari-Imposta Comunale sulla Pubblicità- Affissioni - Gestione tutta diretta - (Si/No)**	2,21635482	**	0,04691304	8,58133895

Variabile	Stima OLS		Stima OLS standardizzata	Elasticità rispetto ai valori medi
FORME DI GESTIONE DEL SERVIZIO **Canone Impianti Pubblicitari-Imposta Comunale sulla Pubblicità-Affissioni - Gestione tutta esterna - (Si/No)**	-1,20227285	*	-0,03036767	-4,65499059
SERVIZI SVOLTI **Avvisi rettificati o annullati dal contribuente su avvisi emessi (Numero)** Differenza dalla media (media =0,08819286)	5,10815225	**	0,03006291	0,01744267
ENTRATE **Percentuale di riscossione per controllo/recupero evasione rispetto alle riscossioni totali (%)** Differenza dalla media (media =3,90943182 – 99° percentile =25,02563)	0,35725415	***	0,08733118	0,05407627
ENTRATE **Capacità di riscossione dell'Ente (%)** Differenza dalla media (media =65,20012647)	-0,03667577	**	-0,03947683	-0,09258560
MODALITÀ ORGANIZZATIVA **Quota percentuale dei Servizi esternalizzati a partecipate rispetto alla spesa corrente utilizzata per stimare i fabbisogni (%)** Differenza dalla media (media = 2,11710901)	0,34529016	***	0,17252258	0,02830370
MODELLO ORGANIZZATIVO **Comuni con gestione associata in Unione di Comuni**	9,91297569	**	0,03492593	38,38131133
TERRITORIALITÀ **Regione - Piemonte**	-4,90383104	***	-0,09340074	-18,98677771
TERRITORIALITÀ **Regione – Veneto**	-0,99135728		-0,01459020	-3,83836232
TERRITORIALITÀ **Regione - Liguria**	5,38604833	**	0,05224046	20,85383887
TERRITORIALITÀ **Regione - Emilia Romagna**	-2,38461822	**	-0,02801386	-9,23282546
TERRITORIALITÀ **Regione - Toscana**	-0,50829061		-0,00557780	-1,96801251
TERRITORIALITÀ **Regione - Umbria**	-0,22895620		-0,00131614	-0,88647844
TERRITORIALITÀ **Regione - Marche**	-3,68257674	**	-0,03571812	-14,25829426
TERRITORIALITÀ **Regione - Lazio**	3,77274491	**	0,04170436	14,60740967
TERRITORIALITÀ **Regione - Abruzzo**	-1,96352265		-0,01916690	-7,60241692
TERRITORIALITÀ **Regione – Molise**	-2,61498325		-0,01840775	-10,12475864
TERRITORIALITÀ **Regione - Campania**	2,77484166	**	0,03746714	10,74370249
TERRITORIALITÀ **Regione – Puglia**	1,85383868		0,01780599	7,17773974
TERRITORIALITÀ **Regione - Basilicata**	-1,88403983		-0,01431382	-7,29467332

Variabile	Stima OLS		Stima OLS standardizzata	Elasticità rispetto ai valori medi
TERRITORIALITÀ **Regione - Calabria**	5,21304645	***	0,05886191	20,18400579

R^2 = 0,4425
***** P-value < 0,001**
**** 0,001 <= P-value < 0,05**
*** 0,05 <= P-value < 0,10**

ALLEGATO 7 – COEFFICIENTI DI RIPARTO RELATIVI AL FABBISOGNO STANDARD

Regione	Provincia	Comune	Coefficiente di riparto relativo al Fabbisogno Standard
ABRUZZO	Chieti	ALTINO	0,000056630020
ABRUZZO	Chieti	ARCHI	0,000042957695
ABRUZZO	Chieti	ARI	0,000023914390
ABRUZZO	Chieti	ARIELLI	0,000026186272
ABRUZZO	Chieti	ATESSA	0,000226225867
ABRUZZO	Chieti	BOMBA	0,000026183361
ABRUZZO	Chieti	BORRELLO	0,000015959913
ABRUZZO	Chieti	BUCCHIANICO	0,000075920363
ABRUZZO	Chieti	CANOSA SANNITA	0,000029378660
ABRUZZO	Chieti	CARPINETO SINELLO	0,000019087801
ABRUZZO	Chieti	CARUNCHIO	0,000023000198
ABRUZZO	Chieti	CASACANDITELLA	0,000030878294
ABRUZZO	Chieti	CASALANGUIDA	0,000023196174
ABRUZZO	Chieti	CASALBORDINO	0,000103320158
ABRUZZO	Chieti	CASALINCONTRADA	0,000048306563
ABRUZZO	Chieti	CASOLI	0,000099090459
ABRUZZO	Chieti	CASTEL FRENTANO	0,000064191313
ABRUZZO	Chieti	CASTELGUIDONE	0,000014328363
ABRUZZO	Chieti	CASTIGLIONE MESSER MARINO	0,000041260637
ABRUZZO	Chieti	CELENZA SUL TRIGNO	0,000028991686
ABRUZZO	Chieti	CHIETI	0,000930052601
ABRUZZO	Chieti	CIVITALUPARELLA	0,000013128678
ABRUZZO	Chieti	CIVITELLA MESSER RAIMONDO	0,000024491684
ABRUZZO	Chieti	COLLEDIMACINE	0,000012644877
ABRUZZO	Chieti	COLLEDIMEZZO	0,000018399365
ABRUZZO	Chieti	CRECCHIO	0,000035488945
ABRUZZO	Chieti	CUPELLO	0,000116429786
ABRUZZO	Chieti	DOGLIOLA	0,000013412234
ABRUZZO	Chieti	FALLO	0,000010992434
ABRUZZO	Chieti	FARA FILIORUM PETRI	0,000043372674
ABRUZZO	Chieti	FARA SAN MARTINO	0,000037639184
ABRUZZO	Chieti	FILETTO	0,000028773603
ABRUZZO	Chieti	FOSSACESIA	0,000123117639

Regione	Provincia	Comune	Coefficiente di riparto relativo al Fabbisogno Standard
ABRUZZO	Chieti	FRAINE	0,000015638724
ABRUZZO	Chieti	FRANCAVILLA AL MARE	0,000602801324
ABRUZZO	Chieti	FRESAGRANDINARIA	0,000027864748
ABRUZZO	Chieti	FRISA	0,000033009469
ABRUZZO	Chieti	FURCI	0,000027506119
ABRUZZO	Chieti	GAMBERALE	0,000012998951
ABRUZZO	Chieti	GESSOPALENA	0,000035282296
ABRUZZO	Chieti	GISSI	0,000064834846
ABRUZZO	Chieti	GIULIANO TEATINO	0,000027232780
ABRUZZO	Chieti	GUARDIAGRELE	0,000168052121
ABRUZZO	Chieti	GUILMI	0,000015049571
ABRUZZO	Chieti	LAMA DEI PELIGNI	0,000032969815
ABRUZZO	Chieti	LANCIANO	0,000626913828
ABRUZZO	Chieti	LENTELLA	0,000018142843
ABRUZZO	Chieti	LETTOPALENA	0,000012607119
ABRUZZO	Chieti	LISCIA	0,000020690636
ABRUZZO	Chieti	MIGLIANICO	0,000070901118
ABRUZZO	Chieti	MONTAZZOLI	0,000023377544
ABRUZZO	Chieti	MONTEBELLO SUL SANGRO	0,000008095139
ABRUZZO	Chieti	MONTEFERRANTE	0,000010330954
ABRUZZO	Chieti	MONTELAPIANO	0,000007862987
ABRUZZO	Chieti	MONTENERODOMO	0,000021264095
ABRUZZO	Chieti	MONTEODORISIO	0,000041120180
ABRUZZO	Chieti	MOZZAGROGNA	0,000043367572
ABRUZZO	Chieti	ORSOGNA	0,000069801447
ABRUZZO	Chieti	ORTONA	0,000328322648
ABRUZZO	Chieti	PAGLIETA	0,000075767599
ABRUZZO	Chieti	PALENA	0,000036445393
ABRUZZO	Chieti	PALMOLI	0,000030053550
ABRUZZO	Chieti	PALOMBARO	0,000028624965
ABRUZZO	Chieti	PENNADOMO	0,000013670831
ABRUZZO	Chieti	PENNAPIEDIMONTE	0,000019994345
ABRUZZO	Chieti	PERANO	0,000034749379
ABRUZZO	Chieti	PIETRAFERRAZZANA	0,000009321153
ABRUZZO	Chieti	PIZZOFERRATO	0,000041163585
ABRUZZO	Chieti	POGGIOFIORITO	0,000019810772

Regione	Provincia	Comune	Coefficiente di riparto relativo al Fabbisogno Standard
ABRUZZO	Chieti	POLLUTRI	0,000045331565
ABRUZZO	Chieti	PRETORO	0,000031177391
ABRUZZO	Chieti	QUADRI	0,000019095840
ABRUZZO	Chieti	RAPINO	0,000028761875
ABRUZZO	Chieti	RIPA TEATINA	0,000061007506
ABRUZZO	Chieti	ROCCA SAN GIOVANNI	0,000045733137
ABRUZZO	Chieti	ROCCAMONTEPIANO	0,000029451239
ABRUZZO	Chieti	ROCCASCALEGNA	0,000027869391
ABRUZZO	Chieti	ROCCASPINALVETI	0,000031641863
ABRUZZO	Chieti	ROIO DEL SANGRO	0,000010882189
ABRUZZO	Chieti	ROSELLO	0,000015846732
ABRUZZO	Chieti	SAN BUONO	0,000029979002
ABRUZZO	Chieti	SAN GIOVANNI LIPIONI	0,000013447892
ABRUZZO	Chieti	SAN GIOVANNI TEATINO	0,000233176480
ABRUZZO	Chieti	SAN MARTINO SULLA MARRUCINA	0,000021604698
ABRUZZO	Chieti	SAN SALVO	0,000411531414
ABRUZZO	Chieti	SAN VITO CHIETINO	0,000088508647
ABRUZZO	Chieti	SANT'EUSANIO DEL SANGRO	0,000042315899
ABRUZZO	Chieti	SANTA MARIA IMBARO	0,000027860359
ABRUZZO	Chieti	SCERNI	0,000055101432
ABRUZZO	Chieti	SCHIAVI DI ABRUZZO	0,000044678840
ABRUZZO	Chieti	TARANTA PELIGNA	0,000016521387
ABRUZZO	Chieti	TOLLO	0,000063856609
ABRUZZO	Chieti	TORINO DI SANGRO	0,000056360413
ABRUZZO	Chieti	TORNARECCIO	0,000042442075
ABRUZZO	Chieti	TORREBRUNA	0,000026898795
ABRUZZO	Chieti	TORREVECCHIA TEATINA	0,000055766016
ABRUZZO	Chieti	TORRICELLA PELIGNA	0,000036897577
ABRUZZO	Chieti	TREGLIO	0,000035034682
ABRUZZO	Chieti	TUFILLO	0,000016828010
ABRUZZO	Chieti	VACRI	0,000026610872
ABRUZZO	Chieti	VASTO	0,000672833098
ABRUZZO	Chieti	VILLA SANTA MARIA	0,000039148084
ABRUZZO	Chieti	VILLALFONSINA	0,000022410256
ABRUZZO	Chieti	VILLAMAGNA	0,000048283187
ABRUZZO	L'Aquila	ACCIANO	0,000017099326

Regione	Provincia	Comune	Coefficiente di riparto relativo al Fabbisogno Standard
ABRUZZO	L'Aquila	AIELLI	0,000042974168
ABRUZZO	L'Aquila	ALFEDENA	0,000039135664
ABRUZZO	L'Aquila	ANVERSA DEGLI ABRUZZI	0,000019354650
ABRUZZO	L'Aquila	ATELETA	0,000032191865
ABRUZZO	L'Aquila	AVEZZANO	0,000688802021
ABRUZZO	L'Aquila	BALSORANO	0,000062426507
ABRUZZO	L'Aquila	BARETE	0,000025140543
ABRUZZO	L'Aquila	BARISCIANO	0,000039263491
ABRUZZO	L'Aquila	BARREA	0,000025337739
ABRUZZO	L'Aquila	BISEGNA	0,000014026121
ABRUZZO	L'Aquila	BUGNARA	0,000027509109
ABRUZZO	L'Aquila	CAGNANO AMITERNO	0,000035433565
ABRUZZO	L'Aquila	CALASCIO	0,000013333478
ABRUZZO	L'Aquila	CAMPO DI GIOVE	0,000048674860
ABRUZZO	L'Aquila	CAMPOTOSTO	0,000028148489
ABRUZZO	L'Aquila	CANISTRO	0,000024841783
ABRUZZO	L'Aquila	CANSANO	0,000014099876
ABRUZZO	L'Aquila	CAPESTRANO	0,000029517956
ABRUZZO	L'Aquila	CAPISTRELLO	0,000080018024
ABRUZZO	L'Aquila	CAPITIGNANO	0,000028043828
ABRUZZO	L'Aquila	CAPORCIANO	0,000014370051
ABRUZZO	L'Aquila	CAPPADOCIA	0,000052377707
ABRUZZO	L'Aquila	CARAPELLE CALVISIO	0,000008368703
ABRUZZO	L'Aquila	CARSOLI	0,000142060901
ABRUZZO	L'Aquila	CASTEL DEL MONTE	0,000025538470
ABRUZZO	L'Aquila	CASTEL DI IERI	0,000016112061
ABRUZZO	L'Aquila	CASTEL DI SANGRO	0,000158036118
ABRUZZO	L'Aquila	CASTELLAFIUME	0,000026661445
ABRUZZO	L'Aquila	CASTELVECCHIO CALVISIO	0,000012040364
ABRUZZO	L'Aquila	CASTELVECCHIO SUBEQUO	0,000029768823
ABRUZZO	L'Aquila	CELANO	0,000162137961
ABRUZZO	L'Aquila	CERCHIO	0,000032582658
ABRUZZO	L'Aquila	CIVITA D'ANTINO	0,000021521983
ABRUZZO	L'Aquila	CIVITELLA ALFEDENA	0,000016360313
ABRUZZO	L'Aquila	CIVITELLA ROVETO	0,000054678705
ABRUZZO	L'Aquila	COCULLO	0,000015762703

Regione	Provincia	Comune	Coefficiente di riparto relativo al Fabbisogno Standard
ABRUZZO	L'Aquila	COLLARMELE	0,000024092811
ABRUZZO	L'Aquila	COLLELONGO	0,000028151969
ABRUZZO	L'Aquila	COLLEPIETRO	0,000013476930
ABRUZZO	L'Aquila	CORFINIO	0,000031568695
ABRUZZO	L'Aquila	FAGNANO ALTO	0,000018949836
ABRUZZO	L'Aquila	FONTECCHIO	0,000012908241
ABRUZZO	L'Aquila	FOSSA	0,000017477653
ABRUZZO	L'Aquila	GAGLIANO ATERNO	0,000013923580
ABRUZZO	L'Aquila	GIOIA DEI MARSI	0,000043801156
ABRUZZO	L'Aquila	GORIANO SICOLI	0,000018125677
ABRUZZO	L'Aquila	INTRODACQUA	0,000037711628
ABRUZZO	L'Aquila	L'AQUILA	0,001101479592
ABRUZZO	L'Aquila	LECCE NEI MARSI	0,000042522556
ABRUZZO	L'Aquila	LUCO DEI MARSI	0,000096497186
ABRUZZO	L'Aquila	LUCOLI	0,000049288057
ABRUZZO	L'Aquila	MAGLIANO DE' MARSI	0,000067689752
ABRUZZO	L'Aquila	MASSA D'ALBE	0,000038961424
ABRUZZO	L'Aquila	MOLINA ATERNO	0,000014233422
ABRUZZO	L'Aquila	MONTEREALE	0,000084189837
ABRUZZO	L'Aquila	MORINO	0,000031486603
ABRUZZO	L'Aquila	NAVELLI	0,000022479935
ABRUZZO	L'Aquila	OCRE	0,000023721403
ABRUZZO	L'Aquila	OFENA	0,000020575652
ABRUZZO	L'Aquila	OPI	0,000017280577
ABRUZZO	L'Aquila	ORICOLA	0,000029770149
ABRUZZO	L'Aquila	ORTONA DEI MARSI	0,000025955433
ABRUZZO	L'Aquila	ORTUCCHIO	0,000035013659
ABRUZZO	L'Aquila	OVINDOLI	0,000066657602
ABRUZZO	L'Aquila	PACENTRO	0,000031210264
ABRUZZO	L'Aquila	PERETO	0,000022979400
ABRUZZO	L'Aquila	PESCASSEROLI	0,000068700857
ABRUZZO	L'Aquila	PESCINA	0,000085811685
ABRUZZO	L'Aquila	PESCOCOSTANZO	0,000056862133
ABRUZZO	L'Aquila	PETTORANO SUL GIZIO	0,000033840695
ABRUZZO	L'Aquila	PIZZOLI	0,000064878681
ABRUZZO	L'Aquila	POGGIO PICENZE	0,000027382295

Regione	Provincia	Comune	Coefficiente di riparto relativo al Fabbisogno Standard
ABRUZZO	L'Aquila	PRATA D'ANSIDONIA	0,000019104150
ABRUZZO	L'Aquila	PRATOLA PELIGNA	0,000122670251
ABRUZZO	L'Aquila	PREZZA	0,000023632735
ABRUZZO	L'Aquila	RAIANO	0,000059113463
ABRUZZO	L'Aquila	RIVISONDOLI	0,000053367444
ABRUZZO	L'Aquila	ROCCA DI BOTTE	0,000027710748
ABRUZZO	L'Aquila	ROCCA DI CAMBIO	0,000032060674
ABRUZZO	L'Aquila	ROCCA DI MEZZO	0,000079593843
ABRUZZO	L'Aquila	ROCCA PIA	0,000015675886
ABRUZZO	L'Aquila	ROCCACASALE	0,000020033840
ABRUZZO	L'Aquila	ROCCARASO	0,000083975151
ABRUZZO	L'Aquila	SAN BENEDETTO DEI MARSI	0,000062360279
ABRUZZO	L'Aquila	SAN BENEDETTO IN PERILLIS	0,000011006181
ABRUZZO	L'Aquila	SAN DEMETRIO NE' VESTINI	0,000035309438
ABRUZZO	L'Aquila	SAN PIO DELLE CAMERE	0,000019270631
ABRUZZO	L'Aquila	SAN VINCENZO VALLE ROVETO	0,000047586326
ABRUZZO	L'Aquila	SANT'EUSANIO FORCONESE	0,000013894145
ABRUZZO	L'Aquila	SANTE MARIE	0,000039966474
ABRUZZO	L'Aquila	SANTO STEFANO DI SESSANIO	0,000011600338
ABRUZZO	L'Aquila	SCANNO	0,000063877201
ABRUZZO	L'Aquila	SCONTRONE	0,000017237865
ABRUZZO	L'Aquila	SCOPPITO	0,000050488895
ABRUZZO	L'Aquila	SCURCOLA MARSICANA	0,000066164789
ABRUZZO	L'Aquila	SECINARO	0,000019935641
ABRUZZO	L'Aquila	SULMONA	0,000474813313
ABRUZZO	L'Aquila	TAGLIACOZZO	0,000158566313
ABRUZZO	L'Aquila	TIONE DEGLI ABRUZZI	0,000015915721
ABRUZZO	L'Aquila	TORNIMPARTE	0,000055917197
ABRUZZO	L'Aquila	TRASACCO	0,000096019704
ABRUZZO	L'Aquila	VILLA SANT'ANGELO	0,000012995503
ABRUZZO	L'Aquila	VILLA SANTA LUCIA DEGLI ABRUZZI	0,000009696463
ABRUZZO	L'Aquila	VILLALAGO	0,000022624637
ABRUZZO	L'Aquila	VILLAVALLELONGA	0,000021293136
ABRUZZO	L'Aquila	VILLETTA BARREA	0,000028710906
ABRUZZO	L'Aquila	VITTORITO	0,000024047913
ABRUZZO	Pescara	ABBATEGGIO	0,000013603401

Regione	Provincia	Comune	Coefficiente di riparto relativo al Fabbisogno Standard
ABRUZZO	Pescara	ALANNO	0,000054494269
ABRUZZO	Pescara	BOLOGNANO	0,000025995470
ABRUZZO	Pescara	BRITTOLI	0,000014139882
ABRUZZO	Pescara	BUSSI SUL TIRINO	0,000046411000
ABRUZZO	Pescara	CAPPELLE SUL TAVO	0,000069968002
ABRUZZO	Pescara	CARAMANICO TERME	0,000048864432
ABRUZZO	Pescara	CARPINETO DELLA NORA	0,000017111057
ABRUZZO	Pescara	CASTIGLIONE A CASAURIA	0,000019318250
ABRUZZO	Pescara	CATIGNANO	0,000030695653
ABRUZZO	Pescara	CEPAGATTI	0,000181153581
ABRUZZO	Pescara	CITTA' SANT'ANGELO	0,000228138780
ABRUZZO	Pescara	CIVITAQUANA	0,000024683970
ABRUZZO	Pescara	CIVITELLA CASANOVA	0,000037750696
ABRUZZO	Pescara	COLLECORVINO	0,000081145453
ABRUZZO	Pescara	CORVARA	0,000010605462
ABRUZZO	Pescara	CUGNOLI	0,000029541970
ABRUZZO	Pescara	ELICE	0,000033232731
ABRUZZO	Pescara	FARINDOLA	0,000030548425
ABRUZZO	Pescara	LETTOMANOPPELLO	0,000034199567
ABRUZZO	Pescara	LORETO APRUTINO	0,000089843131
ABRUZZO	Pescara	MANOPPELLO	0,000105472101
ABRUZZO	Pescara	MONTEBELLO DI BERTONA	0,000024726925
ABRUZZO	Pescara	MONTESILVANO	0,000838357448
ABRUZZO	Pescara	MOSCUFO	0,000064768176
ABRUZZO	Pescara	NOCCIANO	0,000034201338
ABRUZZO	Pescara	PENNE	0,000197911536
ABRUZZO	Pescara	PESCARA	0,002440581684
ABRUZZO	Pescara	PESCOSANSONESCO	0,000014023235
ABRUZZO	Pescara	PIANELLA	0,000110622503
ABRUZZO	Pescara	PICCIANO	0,000025452344
ABRUZZO	Pescara	PIETRANICO	0,000017286283
ABRUZZO	Pescara	POPOLI	0,000087226218
ABRUZZO	Pescara	ROCCAMORICE	0,000023870879
ABRUZZO	Pescara	ROSCIANO	0,000056403324
ABRUZZO	Pescara	SALLE	0,000012133005
ABRUZZO	Pescara	SAN VALENTINO IN ABRUZZO CITERIORE	0,000036834298

Regione	Provincia	Comune	Coefficiente di riparto relativo al Fabbisogno Standard
ABRUZZO	Pescara	SANT'EUFEMIA A MAIELLA	0,000018573709
ABRUZZO	Pescara	SCAFA	0,000068581911
ABRUZZO	Pescara	SERRAMONACESCA	0,000019560784
ABRUZZO	Pescara	SPOLTORE	0,000369016843
ABRUZZO	Pescara	TOCCO DA CASAURIA	0,000066323453
ABRUZZO	Pescara	TORRE DE' PASSERI	0,000059219654
ABRUZZO	Pescara	TURRIVALIGNANI	0,000017767062
ABRUZZO	Pescara	VICOLI	0,000012978421
ABRUZZO	Pescara	VILLA CELIERA	0,000020249553
ABRUZZO	Teramo	ALBA ADRIATICA	0,000316590387
ABRUZZO	Teramo	ANCARANO	0,000045743177
ABRUZZO	Teramo	ARSITA	0,000017267331
ABRUZZO	Teramo	ATRI	0,000169985937
ABRUZZO	Teramo	BASCIANO	0,000041377835
ABRUZZO	Teramo	BELLANTE	0,000100143855
ABRUZZO	Teramo	BISENTI	0,000037670476
ABRUZZO	Teramo	CAMPLI	0,000118851000
ABRUZZO	Teramo	CANZANO	0,000036223280
ABRUZZO	Teramo	CASTEL CASTAGNA	0,000012591278
ABRUZZO	Teramo	CASTELLALTO	0,000110922653
ABRUZZO	Teramo	CASTELLI	0,000027095539
ABRUZZO	Teramo	CASTIGLIONE MESSER RAIMONDO	0,000034349945
ABRUZZO	Teramo	CASTILENTI	0,000023077875
ABRUZZO	Teramo	CELLINO ATTANASIO	0,000041128339
ABRUZZO	Teramo	CERMIGNANO	0,000031437585
ABRUZZO	Teramo	CIVITELLA DEL TRONTO	0,000082308211
ABRUZZO	Teramo	COLLEDARA	0,000038131217
ABRUZZO	Teramo	COLONNELLA	0,000077298448
ABRUZZO	Teramo	CONTROGUERRA	0,000056061505
ABRUZZO	Teramo	CORROPOLI	0,000081892656
ABRUZZO	Teramo	CORTINO	0,000025627986
ABRUZZO	Teramo	CROGNALETO	0,000045657404
ABRUZZO	Teramo	FANO ADRIANO	0,000018015304
ABRUZZO	Teramo	GIULIANOVA	0,000433641614
ABRUZZO	Teramo	ISOLA DEL GRAN SASSO D'ITALIA	0,000075124280
ABRUZZO	Teramo	MARTINSICURO	0,000418291702

Regione	Provincia	Comune	Coefficiente di riparto relativo al Fabbisogno Standard
ABRUZZO	Teramo	MONTEFINO	0,000023357789
ABRUZZO	Teramo	MONTORIO AL VOMANO	0,000117700918
ABRUZZO	Teramo	MORRO D'ORO	0,000058196112
ABRUZZO	Teramo	MOSCIANO SANT'ANGELO	0,000146409466
ABRUZZO	Teramo	NERETO	0,000096294431
ABRUZZO	Teramo	NOTARESCO	0,000100737145
ABRUZZO	Teramo	PENNA SANT'ANDREA	0,000031752093
ABRUZZO	Teramo	PIETRACAMELA	0,000020143130
ABRUZZO	Teramo	PINETO	0,000301451215
ABRUZZO	Teramo	ROCCA SANTA MARIA	0,000017586752
ABRUZZO	Teramo	ROSETO DEGLI ABRUZZI	0,000392116812
ABRUZZO	Teramo	SANT'EGIDIO ALLA VIBRATA	0,000153844231
ABRUZZO	Teramo	SANT'OMERO	0,000088669271
ABRUZZO	Teramo	SILVI	0,000310847043
ABRUZZO	Teramo	TERAMO	0,000908957042
ABRUZZO	Teramo	TORANO NUOVO	0,000024479809
ABRUZZO	Teramo	TORRICELLA SICURA	0,000038128128
ABRUZZO	Teramo	TORTORETO	0,000253858036
ABRUZZO	Teramo	TOSSICIA	0,000032803313
ABRUZZO	Teramo	VALLE CASTELLANA	0,000030043964
BASILICATA	Matera	ACCETTURA	0,000052489579
BASILICATA	Matera	ALIANO	0,000029534174
BASILICATA	Matera	BERNALDA	0,000188444733
BASILICATA	Matera	CALCIANO	0,000019953446
BASILICATA	Matera	CIRIGLIANO	0,000017190448
BASILICATA	Matera	COLOBRARO	0,000033348518
BASILICATA	Matera	CRACO	0,000015656432
BASILICATA	Matera	FERRANDINA	0,000125729400
BASILICATA	Matera	GARAGUSO	0,000026177851
BASILICATA	Matera	GORGOGLIONE	0,000030858424
BASILICATA	Matera	GRASSANO	0,000091630733
BASILICATA	Matera	GROTTOLE	0,000049291947
BASILICATA	Matera	IRSINA	0,000098109946
BASILICATA	Matera	MATERA	0,000733685218
BASILICATA	Matera	MIGLIONICO	0,000046669646
BASILICATA	Matera	MONTALBANO JONICO	0,000094366955

Regione	Provincia	Comune	Coefficiente di riparto relativo al Fabbisogno Standard
BASILICATA	Matera	MONTESCAGLIOSO	0,000141866020
BASILICATA	Matera	NOVA SIRI	0,000114835447
BASILICATA	Matera	OLIVETO LUCANO	0,000018784736
BASILICATA	Matera	PISTICCI	0,000296422247
BASILICATA	Matera	POLICORO	0,000204559206
BASILICATA	Matera	POMARICO	0,000068039799
BASILICATA	Matera	ROTONDELLA	0,000061459432
BASILICATA	Matera	SALANDRA	0,000050819231
BASILICATA	Matera	SAN GIORGIO LUCANO	0,000030814208
BASILICATA	Matera	SAN MAURO FORTE	0,000043864360
BASILICATA	Matera	SCANZANO JONICO	0,000090191324
BASILICATA	Matera	STIGLIANO	0,000105057356
BASILICATA	Matera	TRICARICO	0,000085664862
BASILICATA	Matera	TURSI	0,000077183146
BASILICATA	Matera	VALSINNI	0,000033419009
BASILICATA	Potenza	ABRIOLA	0,000033618227
BASILICATA	Potenza	ACERENZA	0,000049166835
BASILICATA	Potenza	ALBANO DI LUCANIA	0,000028368206
BASILICATA	Potenza	ANZI	0,000038181717
BASILICATA	Potenza	ARMENTO	0,000021851363
BASILICATA	Potenza	ATELLA	0,000061465946
BASILICATA	Potenza	AVIGLIANO	0,000161867388
BASILICATA	Potenza	BALVANO	0,000036214851
BASILICATA	Potenza	BANZI	0,000029373257
BASILICATA	Potenza	BARAGIANO	0,000055889059
BASILICATA	Potenza	BARILE	0,000049498350
BASILICATA	Potenza	BELLA	0,000096122915
BASILICATA	Potenza	BRIENZA	0,000089896119
BASILICATA	Potenza	BRINDISI MONTAGNA	0,000025521662
BASILICATA	Potenza	CALVELLO	0,000049307953
BASILICATA	Potenza	CALVERA	0,000017272359
BASILICATA	Potenza	CAMPOMAGGIORE	0,000021390055
BASILICATA	Potenza	CANCELLARA	0,000031761411
BASILICATA	Potenza	CARBONE	0,000023257556
BASILICATA	Potenza	CASTELGRANDE	0,000031144052
BASILICATA	Potenza	CASTELLUCCIO INFERIORE	0,000043896102

Regione	Provincia	Comune	Coefficiente di riparto relativo al Fabbisogno Standard
BASILICATA	Potenza	CASTELLUCCIO SUPERIORE	0,000024460950
BASILICATA	Potenza	CASTELMEZZANO	0,000026753900
BASILICATA	Potenza	CASTELSARACENO	0,000033456540
BASILICATA	Potenza	CASTRONUOVO DI SANT'ANDREA	0,000026124275
BASILICATA	Potenza	CERSOSIMO	0,000020249849
BASILICATA	Potenza	CHIAROMONTE	0,000042450428
BASILICATA	Potenza	CORLETO PERTICARA	0,000060830431
BASILICATA	Potenza	EPISCOPIA	0,000028045262
BASILICATA	Potenza	FARDELLA	0,000019304973
BASILICATA	Potenza	FILIANO	0,000060019293
BASILICATA	Potenza	FORENZA	0,000048220329
BASILICATA	Potenza	FRANCAVILLA IN SINNI	0,000089519968
BASILICATA	Potenza	GALLICCHIO	0,000025657324
BASILICATA	Potenza	GENZANO DI LUCANIA	0,000099919503
BASILICATA	Potenza	GINESTRA	0,000018080279
BASILICATA	Potenza	GRUMENTO NOVA	0,000044931693
BASILICATA	Potenza	GUARDIA PERTICARA	0,000021672900
BASILICATA	Potenza	LAGONEGRO	0,000105028317
BASILICATA	Potenza	LATRONICO	0,000097718591
BASILICATA	Potenza	LAURENZANA	0,000054360205
BASILICATA	Potenza	LAURIA	0,000226115776
BASILICATA	Potenza	LAVELLO	0,000198260459
BASILICATA	Potenza	MARATEA	0,000098463955
BASILICATA	Potenza	MARSICO NUOVO	0,000070483770
BASILICATA	Potenza	MARSICOVETERE	0,000098107752
BASILICATA	Potenza	MASCHITO	0,000033709226
BASILICATA	Potenza	MELFI	0,000236924418
BASILICATA	Potenza	MISSANELLO	0,000018130294
BASILICATA	Potenza	MOLITERNO	0,000084228821
BASILICATA	Potenza	MONTEMILONE	0,000036565573
BASILICATA	Potenza	MONTEMURRO	0,000025004262
BASILICATA	Potenza	MURO LUCANO	0,000103538053
BASILICATA	Potenza	NEMOLI	0,000030195920
BASILICATA	Potenza	NOEPOLI	0,000025259537
BASILICATA	Potenza	OPPIDO LUCANO	0,000067611805
BASILICATA	Potenza	PALAZZO SAN GERVASIO	0,000073100751

Regione	Provincia	Comune	Coefficiente di riparto relativo al Fabbisogno Standard
BASILICATA	Potenza	PATERNO	0,000061182612
BASILICATA	Potenza	PESCOPAGANO	0,000041559663
BASILICATA	Potenza	PICERNO	0,000133526800
BASILICATA	Potenza	PIETRAGALLA	0,000080942066
BASILICATA	Potenza	PIETRAPERTOSA	0,000028415316
BASILICATA	Potenza	PIGNOLA	0,000094002311
BASILICATA	Potenza	POTENZA	0,001060199866
BASILICATA	Potenza	RAPOLLA	0,000068341657
BASILICATA	Potenza	RAPONE	0,000026636064
BASILICATA	Potenza	RIONERO IN VULTURE	0,000225807020
BASILICATA	Potenza	RIPACANDIDA	0,000041530168
BASILICATA	Potenza	RIVELLO	0,000059375875
BASILICATA	Potenza	ROCCANOVA	0,000034230751
BASILICATA	Potenza	ROTONDA	0,000071398441
BASILICATA	Potenza	RUOTI	0,000072576564
BASILICATA	Potenza	RUVO DEL MONTE	0,000031835769
BASILICATA	Potenza	SAN CHIRICO NUOVO	0,000030074668
BASILICATA	Potenza	SAN CHIRICO RAPARO	0,000033630053
BASILICATA	Potenza	SAN COSTANTINO ALBANESE	0,000022354902
BASILICATA	Potenza	SAN FELE	0,000066431474
BASILICATA	Potenza	SAN MARTINO D'AGRI	0,000023286661
BASILICATA	Potenza	SAN PAOLO ALBANESE	0,000013133894
BASILICATA	Potenza	SAN SEVERINO LUCANO	0,000034662344
BASILICATA	Potenza	SANT'ANGELO LE FRATTE	0,000031680587
BASILICATA	Potenza	SANT'ARCANGELO	0,000111802036
BASILICATA	Potenza	SARCONI	0,000029180529
BASILICATA	Potenza	SASSO DI CASTALDA	0,000022577862
BASILICATA	Potenza	SATRIANO DI LUCANIA	0,000045202184
BASILICATA	Potenza	SAVOIA DI LUCANIA	0,000025638185
BASILICATA	Potenza	SENISE	0,000106925834
BASILICATA	Potenza	SPINOSO	0,000034124773
BASILICATA	Potenza	TEANA	0,000017233376
BASILICATA	Potenza	TERRANOVA DI POLLINO	0,000034818639
BASILICATA	Potenza	TITO	0,000130891230
BASILICATA	Potenza	TOLVE	0,000049270446
BASILICATA	Potenza	TRAMUTOLA	0,000057361395

Regione	Provincia	Comune	Coefficiente di riparto relativo al Fabbisogno Standard
BASILICATA	Potenza	TRECCHINA	0,000052144551
BASILICATA	Potenza	TRIVIGNO	0,000020897287
BASILICATA	Potenza	VAGLIO BASILICATA	0,000044214734
BASILICATA	Potenza	VENOSA	0,000208925665
BASILICATA	Potenza	VIETRI DI POTENZA	0,000053579826
BASILICATA	Potenza	VIGGIANELLO	0,000055990858
BASILICATA	Potenza	VIGGIANO	0,000081348497
CALABRIA	Catanzaro	ALBI	0,000026443487
CALABRIA	Catanzaro	AMARONI	0,000032765566
CALABRIA	Catanzaro	AMATO	0,000017132575
CALABRIA	Catanzaro	ANDALI	0,000022277718
CALABRIA	Catanzaro	ARGUSTO	0,000015411716
CALABRIA	Catanzaro	BADOLATO	0,000066911579
CALABRIA	Catanzaro	BELCASTRO	0,000030671780
CALABRIA	Catanzaro	BORGIA	0,000100528246
CALABRIA	Catanzaro	BOTRICELLO	0,000081094799
CALABRIA	Catanzaro	CARAFFA DI CATANZARO	0,000042123572
CALABRIA	Catanzaro	CARDINALE	0,000050951875
CALABRIA	Catanzaro	CARLOPOLI	0,000038804827
CALABRIA	Catanzaro	CATANZARO	0,001369153058
CALABRIA	Catanzaro	CENADI	0,000016439404
CALABRIA	Catanzaro	CENTRACHE	0,000015272614
CALABRIA	Catanzaro	CERVA	0,000026262241
CALABRIA	Catanzaro	CHIARAVALLE CENTRALE	0,000097235541
CALABRIA	Catanzaro	CICALA	0,000019225795
CALABRIA	Catanzaro	CONFLENTI	0,000027269027
CALABRIA	Catanzaro	CORTALE	0,000055019122
CALABRIA	Catanzaro	CROPANI	0,000080725327
CALABRIA	Catanzaro	CURINGA	0,000074804199
CALABRIA	Catanzaro	DAVOLI	0,000088892867
CALABRIA	Catanzaro	DECOLLATURA	0,000072577317
CALABRIA	Catanzaro	FALERNA	0,000084976818
CALABRIA	Catanzaro	FEROLETO ANTICO	0,000029143587
CALABRIA	Catanzaro	FOSSATO SERRALTA	0,000013064164
CALABRIA	Catanzaro	GAGLIATO	0,000018113724
CALABRIA	Catanzaro	GASPERINA	0,000039131674

Regione	Provincia	Comune	Coefficiente di riparto relativo al Fabbisogno Standard
CALABRIA	Catanzaro	GIMIGLIANO	0,000054362012
CALABRIA	Catanzaro	GIRIFALCO	0,000097538450
CALABRIA	Catanzaro	GIZZERIA	0,000060909394
CALABRIA	Catanzaro	GUARDAVALLE	0,000097679064
CALABRIA	Catanzaro	ISCA SULLO IONIO	0,000036608579
CALABRIA	Catanzaro	JACURSO	0,000019689587
CALABRIA	Catanzaro	LAMEZIA TERME	0,000897905835
CALABRIA	Catanzaro	MAGISANO	0,000025015180
CALABRIA	Catanzaro	MAIDA	0,000068077226
CALABRIA	Catanzaro	MARCEDUSA	0,000014619912
CALABRIA	Catanzaro	MARCELLINARA	0,000041950121
CALABRIA	Catanzaro	MARTIRANO	0,000013075803
CALABRIA	Catanzaro	MARTIRANO LOMBARDO	0,000027667942
CALABRIA	Catanzaro	MIGLIERINA	0,000017654445
CALABRIA	Catanzaro	MONTAURO	0,000044037590
CALABRIA	Catanzaro	MONTEPAONE	0,000083515966
CALABRIA	Catanzaro	MOTTA SANTA LUCIA	0,000019728047
CALABRIA	Catanzaro	NOCERA TERINESE	0,000091809192
CALABRIA	Catanzaro	OLIVADI	0,000020146464
CALABRIA	Catanzaro	PALERMITI	0,000027058075
CALABRIA	Catanzaro	PENTONE	0,000035863096
CALABRIA	Catanzaro	PETRIZZI	0,000026803406
CALABRIA	Catanzaro	PETRONA'	0,000047541359
CALABRIA	Catanzaro	PIANOPOLI	0,000049431712
CALABRIA	Catanzaro	PLATANIA	0,000037943428
CALABRIA	Catanzaro	SAN FLORO	0,000023800734
CALABRIA	Catanzaro	SAN MANGO D'AQUINO	0,000032180873
CALABRIA	Catanzaro	SAN PIETRO A MAIDA	0,000070992682
CALABRIA	Catanzaro	SAN PIETRO APOSTOLO	0,000032293605
CALABRIA	Catanzaro	SAN SOSTENE	0,000030756069
CALABRIA	Catanzaro	SAN VITO SULLO IONIO	0,000038223460
CALABRIA	Catanzaro	SANT'ANDREA APOSTOLO DELLO IONIO	0,000046214129
CALABRIA	Catanzaro	SANTA CATERINA DELLO IONIO	0,000044672039
CALABRIA	Catanzaro	SATRIANO	0,000058149013
CALABRIA	Catanzaro	SELLIA	0,000016325788
CALABRIA	Catanzaro	SELLIA MARINA	0,000123817907

Regione	Provincia	Comune	Coefficiente di riparto relativo al Fabbisogno Standard
CALABRIA	Catanzaro	SERRASTRETTA	0,000056709058
CALABRIA	Catanzaro	SERSALE	0,000074524294
CALABRIA	Catanzaro	SETTINGIANO	0,000050567852
CALABRIA	Catanzaro	SIMERI CRICHI	0,000064790426
CALABRIA	Catanzaro	SORBO SAN BASILE	0,000019086963
CALABRIA	Catanzaro	SOVERATO	0,000198631505
CALABRIA	Catanzaro	SOVERIA MANNELLI	0,000052179438
CALABRIA	Catanzaro	SOVERIA SIMERI	0,000029058163
CALABRIA	Catanzaro	SQUILLACE	0,000070519027
CALABRIA	Catanzaro	STALETTI	0,000058583506
CALABRIA	Catanzaro	TAVERNA	0,000050850303
CALABRIA	Catanzaro	TIRIOLO	0,000072431827
CALABRIA	Catanzaro	TORRE DI RUGGIERO	0,000028884186
CALABRIA	Catanzaro	VALLEFIORITA	0,000038369482
CALABRIA	Catanzaro	ZAGARISE	0,000027117281
CALABRIA	Cosenza	ACQUAFORMOSA	0,000025176925
CALABRIA	Cosenza	ACQUAPPESA	0,000050717669
CALABRIA	Cosenza	ACRI	0,000295755893
CALABRIA	Cosenza	AIELLO CALABRO	0,000033303443
CALABRIA	Cosenza	AIETA	0,000017527106
CALABRIA	Cosenza	ALBIDONA	0,000029251072
CALABRIA	Cosenza	ALESSANDRIA DEL CARRETTO	0,000020750480
CALABRIA	Cosenza	ALTILIA	0,000015043450
CALABRIA	Cosenza	ALTOMONTE	0,000065850618
CALABRIA	Cosenza	AMANTEA	0,000227788889
CALABRIA	Cosenza	AMENDOLARA	0,000057655725
CALABRIA	Cosenza	APRIGLIANO	0,000041169962
CALABRIA	Cosenza	BELMONTE CALABRO	0,000044310987
CALABRIA	Cosenza	BELSITO	0,000015570444
CALABRIA	Cosenza	BELVEDERE MARITTIMO	0,000174404724
CALABRIA	Cosenza	BIANCHI	0,000024588766
CALABRIA	Cosenza	BISIGNANO	0,000139665842
CALABRIA	Cosenza	BOCCHIGLIERO	0,000035106839
CALABRIA	Cosenza	BONIFATI	0,000078431974
CALABRIA	Cosenza	BUONVICINO	0,000033143794
CALABRIA	Cosenza	CALOPEZZATI	0,000034793125

Regione	Provincia	Comune	Coefficiente di riparto relativo al Fabbisogno Standard
CALABRIA	Cosenza	CALOVETO	0,000020535421
CALABRIA	Cosenza	CAMPANA	0,000039786963
CALABRIA	Cosenza	CANNA	0,000019288785
CALABRIA	Cosenza	CARIATI	0,000136683604
CALABRIA	Cosenza	CAROLEI	0,000046623221
CALABRIA	Cosenza	CARPANZANO	0,000013980039
CALABRIA	Cosenza	CASOLE BRUZIO	0,000037519347
CALABRIA	Cosenza	CASSANO ALLO IONIO	0,000210891756
CALABRIA	Cosenza	CASTIGLIONE COSENTINO	0,000029941578
CALABRIA	Cosenza	CASTROLIBERO	0,000133755047
CALABRIA	Cosenza	CASTROREGIO	0,000015530910
CALABRIA	Cosenza	CASTROVILLARI	0,000323278057
CALABRIA	Cosenza	CELICO	0,000036696233
CALABRIA	Cosenza	CELLARA	0,000013582820
CALABRIA	Cosenza	CERCHIARA DI CALABRIA	0,000048813401
CALABRIA	Cosenza	CERISANO	0,000045792506
CALABRIA	Cosenza	CERVICATI	0,000017203741
CALABRIA	Cosenza	CERZETO	0,000026554472
CALABRIA	Cosenza	CETRARO	0,000138612819
CALABRIA	Cosenza	CIVITA	0,000021448624
CALABRIA	Cosenza	CLETO	0,000027875308
CALABRIA	Cosenza	COLOSIMI	0,000027404923
CALABRIA	Cosenza	CORIGLIANO CALABRO	0,000398441035
CALABRIA	Cosenza	COSENZA	0,001245574864
CALABRIA	Cosenza	CROPALATI	0,000021985089
CALABRIA	Cosenza	CROSIA	0,000137670260
CALABRIA	Cosenza	DIAMANTE	0,000148311069
CALABRIA	Cosenza	DIPIGNANO	0,000060334279
CALABRIA	Cosenza	DOMANICO	0,000021318268
CALABRIA	Cosenza	FAGNANO CASTELLO	0,000067919585
CALABRIA	Cosenza	FALCONARA ALBANESE	0,000046891628
CALABRIA	Cosenza	FIGLINE VEGLIATURO	0,000021687684
CALABRIA	Cosenza	FIRMO	0,000033851436
CALABRIA	Cosenza	FIUMEFREDDO BRUZIO	0,000062830691
CALABRIA	Cosenza	FRANCAVILLA MARITTIMA	0,000052130161
CALABRIA	Cosenza	FRASCINETO	0,000040936168

Regione	Provincia	Comune	Coefficiente di riparto relativo al Fabbisogno Standard
CALABRIA	Cosenza	FUSCALDO	0,000114318717
CALABRIA	Cosenza	GRIMALDI	0,000031467914
CALABRIA	Cosenza	GRISOLIA	0,000047642289
CALABRIA	Cosenza	GUARDIA PIEMONTESE	0,000046013459
CALABRIA	Cosenza	LAGO	0,000034936480
CALABRIA	Cosenza	LAINO BORGO	0,000041932576
CALABRIA	Cosenza	LAINO CASTELLO	0,000016205913
CALABRIA	Cosenza	LAPPANO	0,000017031424
CALABRIA	Cosenza	LATTARICO	0,000046326848
CALABRIA	Cosenza	LONGOBARDI	0,000041369759
CALABRIA	Cosenza	LONGOBUCCO	0,000054315350
CALABRIA	Cosenza	LUNGRO	0,000040923607
CALABRIA	Cosenza	LUZZI	0,000109778452
CALABRIA	Cosenza	MAIERA'	0,000022988156
CALABRIA	Cosenza	MALITO	0,000017990063
CALABRIA	Cosenza	MALVITO	0,000029228184
CALABRIA	Cosenza	MANDATORICCIO	0,000060969566
CALABRIA	Cosenza	MANGONE	0,000037966959
CALABRIA	Cosenza	MARANO MARCHESATO	0,000042115028
CALABRIA	Cosenza	MARANO PRINCIPATO	0,000026094664
CALABRIA	Cosenza	MARZI	0,000018175262
CALABRIA	Cosenza	MENDICINO	0,000096990514
CALABRIA	Cosenza	MONGRASSANO	0,000027060405
CALABRIA	Cosenza	MONTALTO UFFUGO	0,000243192807
CALABRIA	Cosenza	MONTEGIORDANO	0,000052870587
CALABRIA	Cosenza	MORANO CALABRO	0,000070641783
CALABRIA	Cosenza	MORMANNO	0,000083110830
CALABRIA	Cosenza	MOTTAFOLLONE	0,000024526175
CALABRIA	Cosenza	NOCARA	0,000014844695
CALABRIA	Cosenza	ORIOLO	0,000060016477
CALABRIA	Cosenza	ORSOMARSO	0,000023300014
CALABRIA	Cosenza	PALUDI	0,000025249097
CALABRIA	Cosenza	PANETTIERI	0,000011335831
CALABRIA	Cosenza	PAOLA	0,000211090843
CALABRIA	Cosenza	PAPASIDERO	0,000019291444
CALABRIA	Cosenza	PARENTI	0,000035577136

Regione	Provincia	Comune	Coefficiente di riparto relativo al Fabbisogno Standard
CALABRIA	Cosenza	PATERNO CALABRO	0,000019875211
CALABRIA	Cosenza	PEDACE	0,000035643320
CALABRIA	Cosenza	PEDIVIGLIANO	0,000018430450
CALABRIA	Cosenza	PIANE CRATI	0,000024765178
CALABRIA	Cosenza	PIETRAFITTA	0,000026218201
CALABRIA	Cosenza	PIETRAPAOLA	0,000033232111
CALABRIA	Cosenza	PLATACI	0,000018792705
CALABRIA	Cosenza	PRAIA A MARE	0,000165693431
CALABRIA	Cosenza	RENDE	0,000632653877
CALABRIA	Cosenza	ROCCA IMPERIALE	0,000067192597
CALABRIA	Cosenza	ROGGIANO GRAVINA	0,000094711532
CALABRIA	Cosenza	ROGLIANO	0,000078179146
CALABRIA	Cosenza	ROSE	0,000052582078
CALABRIA	Cosenza	ROSETO CAPO SPULICO	0,000056932544
CALABRIA	Cosenza	ROSSANO	0,000478442750
CALABRIA	Cosenza	ROTA GRECA	0,000020106817
CALABRIA	Cosenza	ROVITO	0,000039382453
CALABRIA	Cosenza	SAN BASILE	0,000022283627
CALABRIA	Cosenza	SAN BENEDETTO ULLANO	0,000024398708
CALABRIA	Cosenza	SAN COSMO ALBANESE	0,000017901810
CALABRIA	Cosenza	SAN DEMETRIO CORONE	0,000064750347
CALABRIA	Cosenza	SAN DONATO DI NINEA	0,000042773136
CALABRIA	Cosenza	SAN FILI	0,000041323678
CALABRIA	Cosenza	SAN GIORGIO ALBANESE	0,000027769607
CALABRIA	Cosenza	SAN GIOVANNI IN FIORE	0,000267801309
CALABRIA	Cosenza	SAN LORENZO BELLIZZI	0,000018354638
CALABRIA	Cosenza	SAN LORENZO DEL VALLO	0,000044072909
CALABRIA	Cosenza	SAN LUCIDO	0,000100187587
CALABRIA	Cosenza	SAN MARCO ARGENTANO	0,000108706885
CALABRIA	Cosenza	SAN MARTINO DI FINITA	0,000018265793
CALABRIA	Cosenza	SAN NICOLA ARCELLA	0,000063573320
CALABRIA	Cosenza	SAN PIETRO IN AMANTEA	0,000014930364
CALABRIA	Cosenza	SAN PIETRO IN GUARANO	0,000050627660
CALABRIA	Cosenza	SAN SOSTI	0,000036076812
CALABRIA	Cosenza	SAN VINCENZO LA COSTA	0,000029575517
CALABRIA	Cosenza	SANGINETO	0,000035084804

Regione	Provincia	Comune	Coefficiente di riparto relativo al Fabbisogno Standard
CALABRIA	Cosenza	SANT'AGATA DI ESARO	0,000039031113
CALABRIA	Cosenza	SANTA CATERINA ALBANESE	0,000023087562
CALABRIA	Cosenza	SANTA DOMENICA TALAO	0,000025006159
CALABRIA	Cosenza	SANTA MARIA DEL CEDRO	0,000117441877
CALABRIA	Cosenza	SANTA SOFIA D'EPIRO	0,000041354733
CALABRIA	Cosenza	SANTO STEFANO DI ROGLIANO	0,000031071761
CALABRIA	Cosenza	SARACENA	0,000063081596
CALABRIA	Cosenza	SCALA COELI	0,000024158725
CALABRIA	Cosenza	SCALEA	0,000346104443
CALABRIA	Cosenza	SCIGLIANO	0,000029649923
CALABRIA	Cosenza	SERRA D'AIELLO	0,000008728779
CALABRIA	Cosenza	SERRA PEDACE	0,000020251220
CALABRIA	Cosenza	SPEZZANO ALBANESE	0,000105604887
CALABRIA	Cosenza	SPEZZANO DELLA SILA	0,000108888416
CALABRIA	Cosenza	SPEZZANO PICCOLO	0,000035221109
CALABRIA	Cosenza	TARSIA	0,000033311316
CALABRIA	Cosenza	TERRANOVA DA SIBARI	0,000073844233
CALABRIA	Cosenza	TERRAVECCHIA	0,000022437748
CALABRIA	Cosenza	TORANO CASTELLO	0,000061190124
CALABRIA	Cosenza	TORTORA	0,000119644509
CALABRIA	Cosenza	TREBISACCE	0,000143940351
CALABRIA	Cosenza	TRENTA	0,000035558124
CALABRIA	Cosenza	VACCARIZZO ALBANESE	0,000024026232
CALABRIA	Cosenza	VERBICARO	0,000050116346
CALABRIA	Cosenza	VILLAPIANA	0,000120516490
CALABRIA	Cosenza	ZUMPANO	0,000032659696
CALABRIA	Crotone	BELVEDERE DI SPINELLO	0,000053818364
CALABRIA	Crotone	CACCURI	0,000028806382
CALABRIA	Crotone	CARFIZZI	0,000018923774
CALABRIA	Crotone	CASABONA	0,000055909993
CALABRIA	Crotone	CASTELSILANO	0,000025696611
CALABRIA	Crotone	CERENZIA	0,000023307722
CALABRIA	Crotone	CIRO'	0,000041955206
CALABRIA	Crotone	CIRO' MARINA	0,000184075488
CALABRIA	Crotone	COTRONEI	0,000125148739
CALABRIA	Crotone	CROTONE	0,000665105372

Regione	Provincia	Comune	Coefficiente di riparto relativo al Fabbisogno Standard
CALABRIA	Crotone	CRUCOLI	0,000064290259
CALABRIA	Crotone	CUTRO	0,000215024823
CALABRIA	Crotone	ISOLA DI CAPO RIZZUTO	0,000169940159
CALABRIA	Crotone	MELISSA	0,000065615685
CALABRIA	Crotone	MESORACA	0,000094556147
CALABRIA	Crotone	PALLAGORIO	0,000027810505
CALABRIA	Crotone	PETILIA POLICASTRO	0,000118140947
CALABRIA	Crotone	ROCCA DI NETO	0,000055495487
CALABRIA	Crotone	ROCCABERNARDA	0,000048190252
CALABRIA	Crotone	SAN MAURO MARCHESATO	0,000037557183
CALABRIA	Crotone	SAN NICOLA DELL'ALTO	0,000023177748
CALABRIA	Crotone	SANTA SEVERINA	0,000036565639
CALABRIA	Crotone	SAVELLI	0,000033619108
CALABRIA	Crotone	SCANDALE	0,000047970215
CALABRIA	Crotone	STRONGOLI	0,000105726195
CALABRIA	Crotone	UMBRIATICO	0,000016728165
CALABRIA	Crotone	VERZINO	0,000034543766
CALABRIA	Reggio di Calabria	AFRICO	0,000027602228
CALABRIA	Reggio di Calabria	AGNANA CALABRA	0,000018201262
CALABRIA	Reggio di Calabria	ANOIA	0,000034499624
CALABRIA	Reggio di Calabria	ANTONIMINA	0,000022324378
CALABRIA	Reggio di Calabria	ARDORE	0,000077820293
CALABRIA	Reggio di Calabria	BAGALADI	0,000021704435
CALABRIA	Reggio di Calabria	BAGNARA CALABRA	0,000109638613
CALABRIA	Reggio di Calabria	BENESTARE	0,000043550559
CALABRIA	Reggio di Calabria	BIANCO	0,000069769524
CALABRIA	Reggio di Calabria	BIVONGI	0,000040568853
CALABRIA	Reggio di Calabria	BOVA	0,000013727800
CALABRIA	Reggio di Calabria	BOVA MARINA	0,000087745695
CALABRIA	Reggio di Calabria	BOVALINO	0,000167846881
CALABRIA	Reggio di Calabria	BRANCALEONE	0,000070036790
CALABRIA	Reggio di Calabria	BRUZZANO ZEFFIRIO	0,000025319813
CALABRIA	Reggio di Calabria	CALANNA	0,000020407582
CALABRIA	Reggio di Calabria	CAMINI	0,000019736294
CALABRIA	Reggio di Calabria	CAMPO CALABRO	0,000050191369
CALABRIA	Reggio di Calabria	CANDIDONI	0,000011903989

Regione	Provincia	Comune	Coefficiente di riparto relativo al Fabbisogno Standard
CALABRIA	Reggio di Calabria	CANOLO	0,000019628998
CALABRIA	Reggio di Calabria	CARAFFA DEL BIANCO	0,000014933003
CALABRIA	Reggio di Calabria	CARDETO	0,000023353942
CALABRIA	Reggio di Calabria	CARERI	0,000034501771
CALABRIA	Reggio di Calabria	CASIGNANA	0,000015442738
CALABRIA	Reggio di Calabria	CAULONIA	0,000131012854
CALABRIA	Reggio di Calabria	CIMINA'	0,000014154808
CALABRIA	Reggio di Calabria	CINQUEFRONDI	0,000074978208
CALABRIA	Reggio di Calabria	CITTANOVA	0,000166704215
CALABRIA	Reggio di Calabria	CONDOFURI	0,000060885925
CALABRIA	Reggio di Calabria	COSOLETO	0,000018869378
CALABRIA	Reggio di Calabria	DELIANUOVA	0,000045899251
CALABRIA	Reggio di Calabria	FEROLETO DELLA CHIESA	0,000033648814
CALABRIA	Reggio di Calabria	FERRUZZANO	0,000021567616
CALABRIA	Reggio di Calabria	FIUMARA	0,000023458447
CALABRIA	Reggio di Calabria	GALATRO	0,000033626701
CALABRIA	Reggio di Calabria	GERACE	0,000043559577
CALABRIA	Reggio di Calabria	GIFFONE	0,000027122083
CALABRIA	Reggio di Calabria	GIOIA TAURO	0,000199854859
CALABRIA	Reggio di Calabria	GIOIOSA IONICA	0,000113383454
CALABRIA	Reggio di Calabria	GROTTERIA	0,000053985869
CALABRIA	Reggio di Calabria	LAGANADI	0,000011921055
CALABRIA	Reggio di Calabria	LAUREANA DI BORRELLO	0,000071484291
CALABRIA	Reggio di Calabria	LOCRI	0,000191032447
CALABRIA	Reggio di Calabria	MAMMOLA	0,000045316568
CALABRIA	Reggio di Calabria	MARINA DI GIOIOSA IONICA	0,000097273137
CALABRIA	Reggio di Calabria	MAROPATI	0,000029417899
CALABRIA	Reggio di Calabria	MARTONE	0,000018873032
CALABRIA	Reggio di Calabria	MELICUCCA'	0,000025351401
CALABRIA	Reggio di Calabria	MELICUCCO	0,000062594752
CALABRIA	Reggio di Calabria	MELITO DI PORTO SALVO	0,000183604034
CALABRIA	Reggio di Calabria	MOLOCHIO	0,000041712796
CALABRIA	Reggio di Calabria	MONASTERACE	0,000062477789
CALABRIA	Reggio di Calabria	MONTEBELLO IONICO	0,000110672471
CALABRIA	Reggio di Calabria	MOTTA SAN GIOVANNI	0,000111317424
CALABRIA	Reggio di Calabria	OPPIDO MAMERTINA	0,000074475212

Regione	Provincia	Comune	Coefficiente di riparto relativo al Fabbisogno Standard
CALABRIA	Reggio di Calabria	PALIZZI	0,000066587551
CALABRIA	Reggio di Calabria	PALMI	0,000241624074
CALABRIA	Reggio di Calabria	PAZZANO	0,000022045563
CALABRIA	Reggio di Calabria	PLACANICA	0,000023002995
CALABRIA	Reggio di Calabria	PLATI'	0,000027843954
CALABRIA	Reggio di Calabria	POLISTENA	0,000134353085
CALABRIA	Reggio di Calabria	PORTIGLIOLA	0,000023491861
CALABRIA	Reggio di Calabria	REGGIO DI CALABRIA	0,003340177857
CALABRIA	Reggio di Calabria	RIACE	0,000036515475
CALABRIA	Reggio di Calabria	RIZZICONI	0,000060649985
CALABRIA	Reggio di Calabria	ROCCAFORTE DEL GRECO	0,000013047958
CALABRIA	Reggio di Calabria	ROCCELLA IONICA	0,000098409231
CALABRIA	Reggio di Calabria	ROGHUDI	0,000017458961
CALABRIA	Reggio di Calabria	ROSARNO	0,000158228583
CALABRIA	Reggio di Calabria	SAMO	0,000016168652
CALABRIA	Reggio di Calabria	SAN FERDINANDO	0,000055025625
CALABRIA	Reggio di Calabria	SAN GIORGIO MORGETO	0,000036973041
CALABRIA	Reggio di Calabria	SAN GIOVANNI DI GERACE	0,000015444628
CALABRIA	Reggio di Calabria	SAN LORENZO	0,000053409413
CALABRIA	Reggio di Calabria	SAN LUCA	0,000033805212
CALABRIA	Reggio di Calabria	SAN PIETRO DI CARIDA'	0,000030916745
CALABRIA	Reggio di Calabria	SAN PROCOPIO	0,000012033881
CALABRIA	Reggio di Calabria	SAN ROBERTO	0,000029051012
CALABRIA	Reggio di Calabria	SANT'AGATA DEL BIANCO	0,000015443684
CALABRIA	Reggio di Calabria	SANT'ALESSIO IN ASPROMONTE	0,000011394508
CALABRIA	Reggio di Calabria	SANT'EUFEMIA D'ASPROMONTE	0,000059526765
CALABRIA	Reggio di Calabria	SANT'ILARIO DELLO IONIO	0,000031670577
CALABRIA	Reggio di Calabria	SANTA CRISTINA D'ASPROMONTE	0,000021295550
CALABRIA	Reggio di Calabria	SANTO STEFANO IN ASPROMONTE	0,000036710403
CALABRIA	Reggio di Calabria	SCIDO	0,000022623556
CALABRIA	Reggio di Calabria	SCILLA	0,000074092216
CALABRIA	Reggio di Calabria	SEMINARA	0,000041093722
CALABRIA	Reggio di Calabria	SERRATA	0,000018403506
CALABRIA	Reggio di Calabria	SIDERNO	0,000324722839
CALABRIA	Reggio di Calabria	SINOPOLI	0,000029708600
CALABRIA	Reggio di Calabria	STAITI	0,000013456334

Regione	Provincia	Comune	Coefficiente di riparto relativo al Fabbisogno Standard
CALABRIA	Reggio di Calabria	STIGNANO	0,000032292700
CALABRIA	Reggio di Calabria	STILO	0,000035741787
CALABRIA	Reggio di Calabria	TAURIANOVA	0,000202474238
CALABRIA	Reggio di Calabria	TERRANOVA SAPPO MINULIO	0,000013566204
CALABRIA	Reggio di Calabria	VARAPODIO	0,000035999758
CALABRIA	Reggio di Calabria	VILLA SAN GIOVANNI	0,000205986236
CALABRIA	Vibo Valentia	ACQUARO	0,000030246304
CALABRIA	Vibo Valentia	ARENA	0,000027438589
CALABRIA	Vibo Valentia	BRIATICO	0,000065120493
CALABRIA	Vibo Valentia	BROGNATURO	0,000014058567
CALABRIA	Vibo Valentia	CAPISTRANO	0,000021259750
CALABRIA	Vibo Valentia	CESSANITI	0,000053303363
CALABRIA	Vibo Valentia	DASA'	0,000023119271
CALABRIA	Vibo Valentia	DINAMI	0,000038509872
CALABRIA	Vibo Valentia	DRAPIA	0,000030465843
CALABRIA	Vibo Valentia	FABRIZIA	0,000045535968
CALABRIA	Vibo Valentia	FILADELFIA	0,000074706368
CALABRIA	Vibo Valentia	FILANDARI	0,000028472340
CALABRIA	Vibo Valentia	FILOGASO	0,000021130675
CALABRIA	Vibo Valentia	FRANCAVILLA ANGITOLA	0,000034806229
CALABRIA	Vibo Valentia	FRANCICA	0,000025428704
CALABRIA	Vibo Valentia	GEROCARNE	0,000032161644
CALABRIA	Vibo Valentia	IONADI	0,000055430374
CALABRIA	Vibo Valentia	JOPPOLO	0,000042359042
CALABRIA	Vibo Valentia	LIMBADI	0,000063526457
CALABRIA	Vibo Valentia	MAIERATO	0,000040480382
CALABRIA	Vibo Valentia	MILETO	0,000085237473
CALABRIA	Vibo Valentia	MONGIANA	0,000018340979
CALABRIA	Vibo Valentia	MONTEROSSO CALABRO	0,000035086511
CALABRIA	Vibo Valentia	NARDODIPACE	0,000018145753
CALABRIA	Vibo Valentia	NICOTERA	0,000106469661
CALABRIA	Vibo Valentia	PARGHELIA	0,000033372749
CALABRIA	Vibo Valentia	PIZZO	0,000166800738
CALABRIA	Vibo Valentia	PIZZONI	0,000025226007
CALABRIA	Vibo Valentia	POLIA	0,000027546824
CALABRIA	Vibo Valentia	RICADI	0,000099365420

Regione	Provincia	Comune	Coefficiente di riparto relativo al Fabbisogno Standard
CALABRIA	Vibo Valentia	ROMBIOLO	0,000070959698
CALABRIA	Vibo Valentia	SAN CALOGERO	0,000054840204
CALABRIA	Vibo Valentia	SAN COSTANTINO CALABRO	0,000032577049
CALABRIA	Vibo Valentia	SAN GREGORIO D'IPPONA	0,000033469711
CALABRIA	Vibo Valentia	SAN NICOLA DA CRISSA	0,000029543293
CALABRIA	Vibo Valentia	SANT'ONOFRIO	0,000058271557
CALABRIA	Vibo Valentia	SERRA SAN BRUNO	0,000090504034
CALABRIA	Vibo Valentia	SIMBARIO	0,000022228066
CALABRIA	Vibo Valentia	SORIANELLO	0,000020307027
CALABRIA	Vibo Valentia	SORIANO CALABRO	0,000051108018
CALABRIA	Vibo Valentia	SPADOLA	0,000023741274
CALABRIA	Vibo Valentia	SPILINGA	0,000026001924
CALABRIA	Vibo Valentia	STEFANACONI	0,000028114025
CALABRIA	Vibo Valentia	TROPEA	0,000124630077
CALABRIA	Vibo Valentia	VALLELONGA	0,000016734503
CALABRIA	Vibo Valentia	VAZZANO	0,000022025109
CALABRIA	Vibo Valentia	VIBO VALENTIA	0,000471020362
CALABRIA	Vibo Valentia	ZACCANOPOLI	0,000020945930
CALABRIA	Vibo Valentia	ZAMBRONE	0,000030878869
CALABRIA	Vibo Valentia	ZUNGRI	0,000029183225
CAMPANIA	Avellino	AIELLO DEL SABATO	0,000059879164
CAMPANIA	Avellino	ALTAVILLA IRPINA	0,000078569721
CAMPANIA	Avellino	ANDRETTA	0,000048807262
CAMPANIA	Avellino	AQUILONIA	0,000041655752
CAMPANIA	Avellino	ARIANO IRPINO	0,000364227676
CAMPANIA	Avellino	ATRIPALDA	0,000185773236
CAMPANIA	Avellino	AVELLA	0,000105147090
CAMPANIA	Avellino	AVELLINO	0,000951002896
CAMPANIA	Avellino	BAGNOLI IRPINO	0,000073743757
CAMPANIA	Avellino	BAIANO	0,000062213897
CAMPANIA	Avellino	BISACCIA	0,000094713089
CAMPANIA	Avellino	BONITO	0,000039349588
CAMPANIA	Avellino	CAIRANO	0,000016429701
CAMPANIA	Avellino	CALABRITTO	0,000041845433
CAMPANIA	Avellino	CALITRI	0,000130839907
CAMPANIA	Avellino	CANDIDA	0,000020040613

Regione	Provincia	Comune	Coefficiente di riparto relativo al Fabbisogno Standard
CAMPANIA	Avellino	CAPOSELE	0,000062352322
CAMPANIA	Avellino	CAPRIGLIA IRPINA	0,000039320294
CAMPANIA	Avellino	CARIFE	0,000036772512
CAMPANIA	Avellino	CASALBORE	0,000037131963
CAMPANIA	Avellino	CASSANO IRPINO	0,000023911014
CAMPANIA	Avellino	CASTEL BARONIA	0,000024040339
CAMPANIA	Avellino	CASTELFRANCI	0,000042885696
CAMPANIA	Avellino	CASTELVETERE SUL CALORE	0,000034356564
CAMPANIA	Avellino	CERVINARA	0,000120522556
CAMPANIA	Avellino	CESINALI	0,000033516530
CAMPANIA	Avellino	CHIANCHE	0,000016691065
CAMPANIA	Avellino	CHIUSANO DI SAN DOMENICO	0,000045574197
CAMPANIA	Avellino	CONTRADA	0,000036910018
CAMPANIA	Avellino	CONZA DELLA CAMPANIA	0,000032021030
CAMPANIA	Avellino	DOMICELLA	0,000028317985
CAMPANIA	Avellino	FLUMERI	0,000051497578
CAMPANIA	Avellino	FONTANAROSA	0,000054339674
CAMPANIA	Avellino	FORINO	0,000083258990
CAMPANIA	Avellino	FRIGENTO	0,000058153923
CAMPANIA	Avellino	GESUALDO	0,000073697505
CAMPANIA	Avellino	GRECI	0,000023958887
CAMPANIA	Avellino	GROTTAMINARDA	0,000172506929
CAMPANIA	Avellino	GROTTOLELLA	0,000031169959
CAMPANIA	Avellino	GUARDIA LOMBARDI	0,000043865078
CAMPANIA	Avellino	LACEDONIA	0,000056917561
CAMPANIA	Avellino	LAPIO	0,000026761728
CAMPANIA	Avellino	LAURO	0,000046857366
CAMPANIA	Avellino	LIONI	0,000126846350
CAMPANIA	Avellino	LUOGOSANO	0,000025599239
CAMPANIA	Avellino	MANOCALZATI	0,000048315386
CAMPANIA	Avellino	MARZANO DI NOLA	0,000028304721
CAMPANIA	Avellino	MELITO IRPINO	0,000039838520
CAMPANIA	Avellino	MERCOGLIANO	0,000218008234
CAMPANIA	Avellino	MIRABELLA ECLANO	0,000141109296
CAMPANIA	Avellino	MONTAGUTO	0,000018967874
CAMPANIA	Avellino	MONTECALVO IRPINO	0,000072609794

Regione	Provincia	Comune	Coefficiente di riparto relativo al Fabbisogno Standard
CAMPANIA	Avellino	MONTEFALCIONE	0,000067922793
CAMPANIA	Avellino	MONTEFORTE IRPINO	0,000164551540
CAMPANIA	Avellino	MONTEFREDANE	0,000038496753
CAMPANIA	Avellino	MONTEFUSCO	0,000023103921
CAMPANIA	Avellino	MONTELLA	0,000146203816
CAMPANIA	Avellino	MONTEMARANO	0,000068012238
CAMPANIA	Avellino	MONTEMILETTO	0,000089557467
CAMPANIA	Avellino	MONTEVERDE	0,000021746120
CAMPANIA	Avellino	MONTORO INFERIORE	0,000140081722
CAMPANIA	Avellino	MONTORO SUPERIORE	0,000096255051
CAMPANIA	Avellino	MORRA DE SANCTIS	0,000035109221
CAMPANIA	Avellino	MOSCHIANO	0,000022351917
CAMPANIA	Avellino	MUGNANO DEL CARDINALE	0,000083808510
CAMPANIA	Avellino	NUSCO	0,000074163538
CAMPANIA	Avellino	OSPEDALETTO D'ALPINOLO	0,000037074056
CAMPANIA	Avellino	PAGO DEL VALLO DI LAURO	0,000024119302
CAMPANIA	Avellino	PAROLISE	0,000019627114
CAMPANIA	Avellino	PATERNOPOLI	0,000045226466
CAMPANIA	Avellino	PETRURO IRPINO	0,000011540656
CAMPANIA	Avellino	PIETRADEFUSI	0,000046282981
CAMPANIA	Avellino	PIETRASTORNINA	0,000035251111
CAMPANIA	Avellino	PRATA DI PRINCIPATO ULTRA	0,000046161686
CAMPANIA	Avellino	PRATOLA SERRA	0,000070980453
CAMPANIA	Avellino	QUADRELLE	0,000028890375
CAMPANIA	Avellino	QUINDICI	0,000031690161
CAMPANIA	Avellino	ROCCA SAN FELICE	0,000023836879
CAMPANIA	Avellino	ROCCABASCERANA	0,000049163876
CAMPANIA	Avellino	ROTONDI	0,000059136268
CAMPANIA	Avellino	SALZA IRPINA	0,000019256944
CAMPANIA	Avellino	SAN MANGO SUL CALORE	0,000026654841
CAMPANIA	Avellino	SAN MARTINO VALLE CAUDINA	0,000066497339
CAMPANIA	Avellino	SAN MICHELE DI SERINO	0,000035814655
CAMPANIA	Avellino	SAN NICOLA BARONIA	0,000019931878
CAMPANIA	Avellino	SAN POTITO ULTRA	0,000028093937
CAMPANIA	Avellino	SAN SOSSIO BARONIA	0,000037752885
CAMPANIA	Avellino	SANT'ANDREA DI CONZA	0,000033859502

Regione	Provincia	Comune	Coefficiente di riparto relativo al Fabbisogno Standard
CAMPANIA	Avellino	SANT'ANGELO A SCALA	0,000018639839
CAMPANIA	Avellino	SANT'ANGELO ALL'ESCA	0,000021787085
CAMPANIA	Avellino	SANT'ANGELO DEI LOMBARDI	0,000076977979
CAMPANIA	Avellino	SANTA LUCIA DI SERINO	0,000026692888
CAMPANIA	Avellino	SANTA PAOLINA	0,000026285116
CAMPANIA	Avellino	SANTO STEFANO DEL SOLE	0,000044335017
CAMPANIA	Avellino	SAVIGNANO IRPINO	0,000032136817
CAMPANIA	Avellino	SCAMPITELLA	0,000028504719
CAMPANIA	Avellino	SENERCHIA	0,000022570211
CAMPANIA	Avellino	SERINO	0,000114491611
CAMPANIA	Avellino	SIRIGNANO	0,000029746430
CAMPANIA	Avellino	SOLOFRA	0,000181975479
CAMPANIA	Avellino	SORBO SERPICO	0,000018929661
CAMPANIA	Avellino	SPERONE	0,000050657716
CAMPANIA	Avellino	STURNO	0,000058778235
CAMPANIA	Avellino	SUMMONTE	0,000026311725
CAMPANIA	Avellino	TAURANO	0,000027322462
CAMPANIA	Avellino	TAURASI	0,000051474779
CAMPANIA	Avellino	TEORA	0,000032673542
CAMPANIA	Avellino	TORELLA DEI LOMBARDI	0,000044686080
CAMPANIA	Avellino	TORRE LE NOCELLE	0,000027135417
CAMPANIA	Avellino	TORRIONI	0,000013564167
CAMPANIA	Avellino	TREVICO	0,000024337500
CAMPANIA	Avellino	TUFO	0,000018863939
CAMPANIA	Avellino	VALLATA	0,000066618499
CAMPANIA	Avellino	VALLESACCARDA	0,000028763461
CAMPANIA	Avellino	VENTICANO	0,000052031821
CAMPANIA	Avellino	VILLAMAINA	0,000021190110
CAMPANIA	Avellino	VILLANOVA DEL BATTISTA	0,000041386808
CAMPANIA	Avellino	VOLTURARA IRPINA	0,000073333104
CAMPANIA	Avellino	ZUNGOLI	0,000027257219
CAMPANIA	Benevento	AIROLA	0,000113883478
CAMPANIA	Benevento	AMOROSI	0,000041341423
CAMPANIA	Benevento	APICE	0,000088256144
CAMPANIA	Benevento	APOLLOSA	0,000044117476
CAMPANIA	Benevento	ARPAIA	0,000035884800

Regione	Provincia	Comune	Coefficiente di riparto relativo al Fabbisogno Standard
CAMPANIA	Benevento	ARPAISE	0,000022486967
CAMPANIA	Benevento	BASELICE	0,000047493382
CAMPANIA	Benevento	BENEVENTO	0,000763175601
CAMPANIA	Benevento	BONEA	0,000031057887
CAMPANIA	Benevento	BUCCIANO	0,000031021148
CAMPANIA	Benevento	BUONALBERGO	0,000033091887
CAMPANIA	Benevento	CALVI	0,000031943566
CAMPANIA	Benevento	CAMPOLATTARO	0,000023780742
CAMPANIA	Benevento	CAMPOLI DEL MONTE TABURNO	0,000029494874
CAMPANIA	Benevento	CASALDUNI	0,000021196907
CAMPANIA	Benevento	CASTELFRANCO IN MISCANO	0,000023925795
CAMPANIA	Benevento	CASTELPAGANO	0,000024570676
CAMPANIA	Benevento	CASTELPOTO	0,000025700384
CAMPANIA	Benevento	CASTELVENERE	0,000036161344
CAMPANIA	Benevento	CASTELVETERE IN VAL FORTORE	0,000032464287
CAMPANIA	Benevento	CAUTANO	0,000043132687
CAMPANIA	Benevento	CEPPALONI	0,000070253182
CAMPANIA	Benevento	CERRETO SANNITA	0,000059384086
CAMPANIA	Benevento	CIRCELLO	0,000037299462
CAMPANIA	Benevento	COLLE SANNITA	0,000049876437
CAMPANIA	Benevento	CUSANO MUTRI	0,000073315583
CAMPANIA	Benevento	DUGENTA	0,000039610103
CAMPANIA	Benevento	DURAZZANO	0,000029501178
CAMPANIA	Benevento	FAICCHIO	0,000051481028
CAMPANIA	Benevento	FOGLIANISE	0,000045237540
CAMPANIA	Benevento	FOIANO DI VAL FORTORE	0,000033299582
CAMPANIA	Benevento	FORCHIA	0,000019783968
CAMPANIA	Benevento	FRAGNETO L'ABATE	0,000024746466
CAMPANIA	Benevento	FRAGNETO MONFORTE	0,000037119849
CAMPANIA	Benevento	FRASSO TELESINO	0,000041916625
CAMPANIA	Benevento	GINESTRA DEGLI SCHIAVONI	0,000013541993
CAMPANIA	Benevento	GUARDIA SANFRAMONDI	0,000071222777
CAMPANIA	Benevento	LIMATOLA	0,000063765648
CAMPANIA	Benevento	MELIZZANO	0,000035561925
CAMPANIA	Benevento	MOIANO	0,000052955242
CAMPANIA	Benevento	MOLINARA	0,000031910238

Regione	Provincia	Comune	Coefficiente di riparto relativo al Fabbisogno Standard
CAMPANIA	Benevento	MONTEFALCONE DI VAL FORTORE	0,000039513129
CAMPANIA	Benevento	MONTESARCHIO	0,000195666622
CAMPANIA	Benevento	MORCONE	0,000101705324
CAMPANIA	Benevento	PADULI	0,000057930675
CAMPANIA	Benevento	PAGO VEIANO	0,000043057026
CAMPANIA	Benevento	PANNARANO	0,000034155888
CAMPANIA	Benevento	PAOLISI	0,000034792070
CAMPANIA	Benevento	PAUPISI	0,000035886335
CAMPANIA	Benevento	PESCO SANNITA	0,000046089798
CAMPANIA	Benevento	PIETRAROJA	0,000016051826
CAMPANIA	Benevento	PIETRELCINA	0,000063681507
CAMPANIA	Benevento	PONTE	0,000046976347
CAMPANIA	Benevento	PONTELANDOLFO	0,000040246179
CAMPANIA	Benevento	PUGLIANELLO	0,000023390078
CAMPANIA	Benevento	REINO	0,000026257991
CAMPANIA	Benevento	SAN BARTOLOMEO IN GALDO	0,000097588710
CAMPANIA	Benevento	SAN GIORGIO DEL SANNIO	0,000169574480
CAMPANIA	Benevento	SAN GIORGIO LA MOLARA	0,000049236326
CAMPANIA	Benevento	SAN LEUCIO DEL SANNIO	0,000041217484
CAMPANIA	Benevento	SAN LORENZELLO	0,000036386296
CAMPANIA	Benevento	SAN LORENZO MAGGIORE	0,000026185970
CAMPANIA	Benevento	SAN LUPO	0,000016689893
CAMPANIA	Benevento	SAN MARCO DEI CAVOTI	0,000062502225
CAMPANIA	Benevento	SAN MARTINO SANNITA	0,000020098617
CAMPANIA	Benevento	SAN NAZZARO	0,000017452608
CAMPANIA	Benevento	SAN NICOLA MANFREDI	0,000046409251
CAMPANIA	Benevento	SAN SALVATORE TELESINO	0,000060657593
CAMPANIA	Benevento	SANT'AGATA DE' GOTI	0,000161073760
CAMPANIA	Benevento	SANT'ANGELO A CUPOLO	0,000047201609
CAMPANIA	Benevento	SANT'ARCANGELO TRIMONTE	0,000016829782
CAMPANIA	Benevento	SANTA CROCE DEL SANNIO	0,000025348554
CAMPANIA	Benevento	SASSINORO	0,000017841714
CAMPANIA	Benevento	SOLOPACA	0,000062353573
CAMPANIA	Benevento	TELESE TERME	0,000121497264
CAMPANIA	Benevento	TOCCO CAUDIO	0,000026415970
CAMPANIA	Benevento	TORRECUSO	0,000055356829

Regione	Provincia	Comune	Coefficiente di riparto relativo al Fabbisogno Standard
CAMPANIA	Benevento	VITULANO	0,000045608882
CAMPANIA	Caserta	AILANO	0,000029394027
CAMPANIA	Caserta	ALIFE	0,000106765107
CAMPANIA	Caserta	ALVIGNANO	0,000067187440
CAMPANIA	Caserta	ARIENZO	0,000067652926
CAMPANIA	Caserta	AVERSA	0,000672238238
CAMPANIA	Caserta	BAIA E LATINA	0,000033144503
CAMPANIA	Caserta	BELLONA	0,000076048142
CAMPANIA	Caserta	CAIANELLO	0,000030625329
CAMPANIA	Caserta	CAIAZZO	0,000102277158
CAMPANIA	Caserta	CALVI RISORTA	0,000065207921
CAMPANIA	Caserta	CAMIGLIANO	0,000025687160
CAMPANIA	Caserta	CANCELLO ED ARNONE	0,000068781703
CAMPANIA	Caserta	CAPODRISE	0,000071748833
CAMPANIA	Caserta	CAPRIATI A VOLTURNO	0,000034330505
CAMPANIA	Caserta	CAPUA	0,000290679385
CAMPANIA	Caserta	CARINARO	0,000094129284
CAMPANIA	Caserta	CARINOLA	0,000120471046
CAMPANIA	Caserta	CASAGIOVE	0,000211773322
CAMPANIA	Caserta	CASAL DI PRINCIPE	0,000227703501
CAMPANIA	Caserta	CASALUCE	0,000069690670
CAMPANIA	Caserta	CASAPESENNA	0,000083846180
CAMPANIA	Caserta	CASAPULLA	0,000118618815
CAMPANIA	Caserta	CASERTA	0,001307097929
CAMPANIA	Caserta	CASTEL CAMPAGNANO	0,000027347219
CAMPANIA	Caserta	CASTEL DI SASSO	0,000019533977
CAMPANIA	Caserta	CASTEL MORRONE	0,000055961476
CAMPANIA	Caserta	CASTEL VOLTURNO	0,000357485306
CAMPANIA	Caserta	CASTELLO DEL MATESE	0,000018873015
CAMPANIA	Caserta	CELLOLE	0,000069257980
CAMPANIA	Caserta	CERVINO	0,000042771305
CAMPANIA	Caserta	CESA	0,000144683163
CAMPANIA	Caserta	CIORLANO	0,000017624505
CAMPANIA	Caserta	CONCA DELLA CAMPANIA	0,000027246453
CAMPANIA	Caserta	CURTI	0,000085981388
CAMPANIA	Caserta	DRAGONI	0,000044347160

Regione	Provincia	Comune	Coefficiente di riparto relativo al Fabbisogno Standard
CAMPANIA	Caserta	FALCIANO DEL MASSICO	0,000060957203
CAMPANIA	Caserta	FONTEGRECA	0,000020002427
CAMPANIA	Caserta	FORMICOLA	0,000029654060
CAMPANIA	Caserta	FRANCOLISE	0,000056447449
CAMPANIA	Caserta	FRIGNANO	0,000129516260
CAMPANIA	Caserta	GALLO MATESE	0,000018469281
CAMPANIA	Caserta	GALLUCCIO	0,000040710061
CAMPANIA	Caserta	GIANO VETUSTO	0,000014950209
CAMPANIA	Caserta	GIOIA SANNITICA	0,000051523960
CAMPANIA	Caserta	GRAZZANISE	0,000047457109
CAMPANIA	Caserta	GRICIGNANO DI AVERSA	0,000090322404
CAMPANIA	Caserta	LETINO	0,000020914603
CAMPANIA	Caserta	LIBERI	0,000028446418
CAMPANIA	Caserta	LUSCIANO	0,000247234486
CAMPANIA	Caserta	MACERATA CAMPANIA	0,000109464319
CAMPANIA	Caserta	MADDALONI	0,000386458561
CAMPANIA	Caserta	MARCIANISE	0,000734586955
CAMPANIA	Caserta	MARZANO APPIO	0,000046192148
CAMPANIA	Caserta	MIGNANO MONTE LUNGO	0,000057556490
CAMPANIA	Caserta	MONDRAGONE	0,000352171765
CAMPANIA	Caserta	ORTA DI ATELLA	0,000174075428
CAMPANIA	Caserta	PARETE	0,000114452509
CAMPANIA	Caserta	PASTORANO	0,000052523006
CAMPANIA	Caserta	PIANA DI MONTE VERNA	0,000040220549
CAMPANIA	Caserta	PIEDIMONTE MATESE	0,000189997124
CAMPANIA	Caserta	PIETRAMELARA	0,000099907748
CAMPANIA	Caserta	PIETRAVAIRANO	0,000039455707
CAMPANIA	Caserta	PIGNATARO MAGGIORE	0,000085879350
CAMPANIA	Caserta	PONTELATONE	0,000033465383
CAMPANIA	Caserta	PORTICO DI CASERTA	0,000080881309
CAMPANIA	Caserta	PRATA SANNITA	0,000029943650
CAMPANIA	Caserta	PRATELLA	0,000023105083
CAMPANIA	Caserta	PRESENZANO	0,000030569697
CAMPANIA	Caserta	RAVISCANINA	0,000027777165
CAMPANIA	Caserta	RECALE	0,000058944906
CAMPANIA	Caserta	RIARDO	0,000037179359

Regione	Provincia	Comune	Coefficiente di riparto relativo al Fabbisogno Standard
CAMPANIA	Caserta	ROCCA D'EVANDRO	0,000044498093
CAMPANIA	Caserta	ROCCAMONFINA	0,000081447129
CAMPANIA	Caserta	ROCCAROMANA	0,000023543533
CAMPANIA	Caserta	ROCCHETTA E CROCE	0,000012751888
CAMPANIA	Caserta	RUVIANO	0,000027304957
CAMPANIA	Caserta	SAN CIPRIANO D'AVERSA	0,000166454220
CAMPANIA	Caserta	SAN FELICE A CANCELLO	0,000229426053
CAMPANIA	Caserta	SAN GREGORIO MATESE	0,000021694787
CAMPANIA	Caserta	SAN MARCELLINO	0,000180893705
CAMPANIA	Caserta	SAN MARCO EVANGELISTA	0,000060438560
CAMPANIA	Caserta	SAN NICOLA LA STRADA	0,000284358969
CAMPANIA	Caserta	SAN PIETRO INFINE	0,000023484966
CAMPANIA	Caserta	SAN POTITO SANNITICO	0,000031358217
CAMPANIA	Caserta	SAN PRISCO	0,000142474753
CAMPANIA	Caserta	SAN TAMMARO	0,000046193147
CAMPANIA	Caserta	SANT'ANGELO D'ALIFE	0,000041901867
CAMPANIA	Caserta	SANT'ARPINO	0,000137107319
CAMPANIA	Caserta	SANTA MARIA A VICO	0,000179969056
CAMPANIA	Caserta	SANTA MARIA CAPUA VETERE	0,000508994571
CAMPANIA	Caserta	SANTA MARIA LA FOSSA	0,000038580141
CAMPANIA	Caserta	SESSA AURUNCA	0,000412101802
CAMPANIA	Caserta	SPARANISE	0,000085052445
CAMPANIA	Caserta	SUCCIVO	0,000073475268
CAMPANIA	Caserta	TEANO	0,000162578554
CAMPANIA	Caserta	TEVEROLA	0,000134070716
CAMPANIA	Caserta	TORA E PICCILLI	0,000021460187
CAMPANIA	Caserta	TRENTOLA-DUCENTA	0,000252727417
CAMPANIA	Caserta	VAIRANO PATENORA	0,000157293192
CAMPANIA	Caserta	VALLE AGRICOLA	0,000018069906
CAMPANIA	Caserta	VALLE DI MADDALONI	0,000036888855
CAMPANIA	Caserta	VILLA DI BRIANO	0,000069788092
CAMPANIA	Caserta	VILLA LITERNO	0,000143562402
CAMPANIA	Caserta	VITULAZIO	0,000110217116
CAMPANIA	Napoli	ACERRA	0,000571312042
CAMPANIA	Napoli	AFRAGOLA	0,000545625393
CAMPANIA	Napoli	AGEROLA	0,000130513560

Regione	Provincia	Comune	Coefficiente di riparto relativo al Fabbisogno Standard
CAMPANIA	Napoli	ANACAPRI	0,000114455844
CAMPANIA	Napoli	ARZANO	0,000325974452
CAMPANIA	Napoli	BACOLI	0,000235176789
CAMPANIA	Napoli	BARANO D'ISCHIA	0,000136953484
CAMPANIA	Napoli	BOSCOREALE	0,000271974248
CAMPANIA	Napoli	BOSCOTRECASE	0,000102389153
CAMPANIA	Napoli	BRUSCIANO	0,000150394468
CAMPANIA	Napoli	CAIVANO	0,000296597919
CAMPANIA	Napoli	CALVIZZANO	0,000174681687
CAMPANIA	Napoli	CAMPOSANO	0,000059840274
CAMPANIA	Napoli	CAPRI	0,000148590607
CAMPANIA	Napoli	CARBONARA DI NOLA	0,000030177903
CAMPANIA	Napoli	CARDITO	0,000214795707
CAMPANIA	Napoli	CASALNUOVO DI NAPOLI	0,000601296076
CAMPANIA	Napoli	CASAMARCIANO	0,000037018018
CAMPANIA	Napoli	CASAMICCIOLA TERME	0,000129684589
CAMPANIA	Napoli	CASANDRINO	0,000120809457
CAMPANIA	Napoli	CASAVATORE	0,000137223326
CAMPANIA	Napoli	CASOLA DI NAPOLI	0,000040304165
CAMPANIA	Napoli	CASORIA	0,000718653811
CAMPANIA	Napoli	CASTELLAMMARE DI STABIA	0,000826983752
CAMPANIA	Napoli	CASTELLO DI CISTERNA	0,000082645231
CAMPANIA	Napoli	CERCOLA	0,000245189007
CAMPANIA	Napoli	CICCIANO	0,000123924823
CAMPANIA	Napoli	CIMITILE	0,000103444481
CAMPANIA	Napoli	COMIZIANO	0,000026951938
CAMPANIA	Napoli	CRISPANO	0,000087357216
CAMPANIA	Napoli	ERCOLANO	0,000437424528
CAMPANIA	Napoli	FORIO	0,000310055426
CAMPANIA	Napoli	FRATTAMAGGIORE	0,000367736367
CAMPANIA	Napoli	FRATTAMINORE	0,000155527410
CAMPANIA	Napoli	GIUGLIANO IN CAMPANIA	0,001192055855
CAMPANIA	Napoli	GRAGNANO	0,000267408076
CAMPANIA	Napoli	GRUMO NEVANO	0,000188638657
CAMPANIA	Napoli	ISCHIA	0,000384504546
CAMPANIA	Napoli	LACCO AMENO	0,000103896234

Regione	Provincia	Comune	Coefficiente di riparto relativo al Fabbisogno Standard
CAMPANIA	Napoli	LETTERE	0,000072970494
CAMPANIA	Napoli	LIVERI	0,000029210810
CAMPANIA	Napoli	MARANO DI NAPOLI	0,000663078412
CAMPANIA	Napoli	MARIGLIANELLA	0,000113206435
CAMPANIA	Napoli	MARIGLIANO	0,000215324085
CAMPANIA	Napoli	MASSA DI SOMMA	0,000053669942
CAMPANIA	Napoli	MASSA LUBRENSE	0,000184567766
CAMPANIA	Napoli	MELITO DI NAPOLI	0,000326062035
CAMPANIA	Napoli	META	0,000120146876
CAMPANIA	Napoli	MONTE DI PROCIDA	0,000125982177
CAMPANIA	Napoli	MUGNANO DI NAPOLI	0,000301798161
CAMPANIA	Napoli	NAPOLI	0,012609774914
CAMPANIA	Napoli	NOLA	0,000497814996
CAMPANIA	Napoli	OTTAVIANO	0,000271996899
CAMPANIA	Napoli	PALMA CAMPANIA	0,000230001417
CAMPANIA	Napoli	PIANO DI SORRENTO	0,000183463777
CAMPANIA	Napoli	PIMONTE	0,000047160970
CAMPANIA	Napoli	POGGIOMARINO	0,000231643462
CAMPANIA	Napoli	POLLENA TROCCHIA	0,000098517877
CAMPANIA	Napoli	POMIGLIANO D'ARCO	0,000376703023
CAMPANIA	Napoli	POMPEI	0,000307997264
CAMPANIA	Napoli	PORTICI	0,000796748226
CAMPANIA	Napoli	POZZUOLI	0,000771966491
CAMPANIA	Napoli	PROCIDA	0,000186213618
CAMPANIA	Napoli	QUALIANO	0,000205160240
CAMPANIA	Napoli	QUARTO	0,000424588415
CAMPANIA	Napoli	ROCCARAINOLA	0,000080540977
CAMPANIA	Napoli	SAN GENNARO VESUVIANO	0,000114949985
CAMPANIA	Napoli	SAN GIORGIO A CREMANO	0,000524241980
CAMPANIA	Napoli	SAN GIUSEPPE VESUVIANO	0,000325678389
CAMPANIA	Napoli	SAN PAOLO BEL SITO	0,000044619862
CAMPANIA	Napoli	SAN SEBASTIANO AL VESUVIO	0,000149480724
CAMPANIA	Napoli	SAN VITALIANO	0,000048817774
CAMPANIA	Napoli	SANT'AGNELLO	0,000125766298
CAMPANIA	Napoli	SANT'ANASTASIA	0,000330786379
CAMPANIA	Napoli	SANT'ANTIMO	0,000264833863

Regione	Provincia	Comune	Coefficiente di riparto relativo al Fabbisogno Standard
CAMPANIA	Napoli	SANT'ANTONIO ABATE	0,000251982215
CAMPANIA	Napoli	SANTA MARIA LA CARITA'	0,000101392653
CAMPANIA	Napoli	SAVIANO	0,000173307743
CAMPANIA	Napoli	SCISCIANO	0,000057476176
CAMPANIA	Napoli	SERRARA FONTANA	0,000050010316
CAMPANIA	Napoli	SOMMA VESUVIANA	0,000320775517
CAMPANIA	Napoli	SORRENTO	0,000304180537
CAMPANIA	Napoli	STRIANO	0,000086282783
CAMPANIA	Napoli	TERZIGNO	0,000261783697
CAMPANIA	Napoli	TORRE ANNUNZIATA	0,000429210082
CAMPANIA	Napoli	TORRE DEL GRECO	0,000839758588
CAMPANIA	Napoli	TRECASE	0,000090185535
CAMPANIA	Napoli	TUFINO	0,000049177635
CAMPANIA	Napoli	VICO EQUENSE	0,000245707082
CAMPANIA	Napoli	VILLARICCA	0,000300461244
CAMPANIA	Napoli	VISCIANO	0,000039702353
CAMPANIA	Napoli	VOLLA	0,000215882778
CAMPANIA	Salerno	ACERNO	0,000051607496
CAMPANIA	Salerno	AGROPOLI	0,000447739163
CAMPANIA	Salerno	ALBANELLA	0,000099050056
CAMPANIA	Salerno	ALFANO	0,000020352205
CAMPANIA	Salerno	ALTAVILLA SILENTINA	0,000082706276
CAMPANIA	Salerno	AMALFI	0,000094947123
CAMPANIA	Salerno	ANGRI	0,000332639421
CAMPANIA	Salerno	AQUARA	0,000037254883
CAMPANIA	Salerno	ASCEA	0,000133059424
CAMPANIA	Salerno	ATENA LUCANA	0,000054176996
CAMPANIA	Salerno	ATRANI	0,000024259733
CAMPANIA	Salerno	AULETTA	0,000044454160
CAMPANIA	Salerno	BARONISSI	0,000282645245
CAMPANIA	Salerno	BATTIPAGLIA	0,000730407268
CAMPANIA	Salerno	BELLIZZI	0,000197345814
CAMPANIA	Salerno	BELLOSGUARDO	0,000026317728
CAMPANIA	Salerno	BRACIGLIANO	0,000060139915
CAMPANIA	Salerno	BUCCINO	0,000100924662
CAMPANIA	Salerno	BUONABITACOLO	0,000040722905

Regione	Provincia	Comune	Coefficiente di riparto relativo al Fabbisogno Standard
CAMPANIA	Salerno	CAGGIANO	0,000058570026
CAMPANIA	Salerno	CALVANICO	0,000027213628
CAMPANIA	Salerno	CAMEROTA	0,000116387086
CAMPANIA	Salerno	CAMPAGNA	0,000259252782
CAMPANIA	Salerno	CAMPORA	0,000015580532
CAMPANIA	Salerno	CANNALONGA	0,000018881873
CAMPANIA	Salerno	CAPACCIO	0,000377565510
CAMPANIA	Salerno	CASAL VELINO	0,000126631993
CAMPANIA	Salerno	CASALBUONO	0,000025405644
CAMPANIA	Salerno	CASALETTO SPARTANO	0,000027343346
CAMPANIA	Salerno	CASELLE IN PITTARI	0,000050376290
CAMPANIA	Salerno	CASTEL SAN GIORGIO	0,000186408801
CAMPANIA	Salerno	CASTEL SAN LORENZO	0,000062779903
CAMPANIA	Salerno	CASTELCIVITA	0,000041085441
CAMPANIA	Salerno	CASTELLABATE	0,000169666281
CAMPANIA	Salerno	CASTELNUOVO CILENTO	0,000046723611
CAMPANIA	Salerno	CASTELNUOVO DI CONZA	0,000017255260
CAMPANIA	Salerno	CASTIGLIONE DEL GENOVESI	0,000016281744
CAMPANIA	Salerno	CAVA DE' TIRRENI	0,001052829256
CAMPANIA	Salerno	CELLE DI BULGHERIA	0,000033785934
CAMPANIA	Salerno	CENTOLA	0,000115944596
CAMPANIA	Salerno	CERASO	0,000038970823
CAMPANIA	Salerno	CETARA	0,000039115784
CAMPANIA	Salerno	CICERALE	0,000032512552
CAMPANIA	Salerno	COLLIANO	0,000050742202
CAMPANIA	Salerno	CONCA DEI MARINI	0,000019980110
CAMPANIA	Salerno	CONTRONE	0,000023928700
CAMPANIA	Salerno	CONTURSI TERME	0,000069037071
CAMPANIA	Salerno	CORBARA	0,000032458070
CAMPANIA	Salerno	CORLETO MONFORTE	0,000021904796
CAMPANIA	Salerno	CUCCARO VETERE	0,000016295380
CAMPANIA	Salerno	EBOLI	0,000533929139
CAMPANIA	Salerno	FELITTO	0,000034041522
CAMPANIA	Salerno	FISCIANO	0,000202973319
CAMPANIA	Salerno	FURORE	0,000020195744
CAMPANIA	Salerno	FUTANI	0,000032467923

Regione	Provincia	Comune	Coefficiente di riparto relativo al Fabbisogno Standard
CAMPANIA	Salerno	GIFFONI SEI CASALI	0,000072215636
CAMPANIA	Salerno	GIFFONI VALLE PIANA	0,000120032298
CAMPANIA	Salerno	GIOI	0,000038165146
CAMPANIA	Salerno	GIUNGANO	0,000024073145
CAMPANIA	Salerno	ISPANI	0,000031280658
CAMPANIA	Salerno	LAUREANA CILENTO	0,000027703393
CAMPANIA	Salerno	LAURINO	0,000037391201
CAMPANIA	Salerno	LAURITO	0,000020150828
CAMPANIA	Salerno	LAVIANO	0,000029934489
CAMPANIA	Salerno	LUSTRA	0,000022716487
CAMPANIA	Salerno	MAGLIANO VETERE	0,000021098125
CAMPANIA	Salerno	MAIORI	0,000118490701
CAMPANIA	Salerno	MERCATO SAN SEVERINO	0,000275702074
CAMPANIA	Salerno	MINORI	0,000051157390
CAMPANIA	Salerno	MOIO DELLA CIVITELLA	0,000032220130
CAMPANIA	Salerno	MONTANO ANTILIA	0,000043770939
CAMPANIA	Salerno	MONTE SAN GIACOMO	0,000030661430
CAMPANIA	Salerno	MONTECORICE	0,000072506264
CAMPANIA	Salerno	MONTECORVINO PUGLIANO	0,000093037919
CAMPANIA	Salerno	MONTECORVINO ROVELLA	0,000193861449
CAMPANIA	Salerno	MONTEFORTE CILENTO	0,000013535909
CAMPANIA	Salerno	MONTESANO SULLA MARCELLANA	0,000102874756
CAMPANIA	Salerno	MORIGERATI	0,000015946351
CAMPANIA	Salerno	NOCERA INFERIORE	0,000581249520
CAMPANIA	Salerno	NOCERA SUPERIORE	0,000266312349
CAMPANIA	Salerno	NOVI VELIA	0,000039317309
CAMPANIA	Salerno	OGLIASTRO CILENTO	0,000044637967
CAMPANIA	Salerno	OLEVANO SUL TUSCIANO	0,000088719024
CAMPANIA	Salerno	OLIVETO CITRA	0,000065598902
CAMPANIA	Salerno	OMIGNANO	0,000031836731
CAMPANIA	Salerno	ORRIA	0,000029657420
CAMPANIA	Salerno	OTTATI	0,000021985990
CAMPANIA	Salerno	PADULA	0,000104060952
CAMPANIA	Salerno	PAGANI	0,000422463611
CAMPANIA	Salerno	PALOMONTE	0,000059134183
CAMPANIA	Salerno	PELLEZZANO	0,000166693854

Regione	Provincia	Comune	Coefficiente di riparto relativo al Fabbisogno Standard
CAMPANIA	Salerno	PERDIFUMO	0,000040399095
CAMPANIA	Salerno	PERITO	0,000023084783
CAMPANIA	Salerno	PERTOSA	0,000017389507
CAMPANIA	Salerno	PETINA	0,000023524444
CAMPANIA	Salerno	PIAGGINE	0,000040259886
CAMPANIA	Salerno	PISCIOTTA	0,000079431548
CAMPANIA	Salerno	POLLA	0,000099443283
CAMPANIA	Salerno	POLLICA	0,000067142207
CAMPANIA	Salerno	PONTECAGNANO FAIANO	0,000395352407
CAMPANIA	Salerno	POSITANO	0,000078134241
CAMPANIA	Salerno	POSTIGLIONE	0,000033133773
CAMPANIA	Salerno	PRAIANO	0,000046511480
CAMPANIA	Salerno	PRIGNANO CILENTO	0,000022156495
CAMPANIA	Salerno	RAVELLO	0,000051670997
CAMPANIA	Salerno	RICIGLIANO	0,000023605742
CAMPANIA	Salerno	ROCCADASPIDE	0,000144319265
CAMPANIA	Salerno	ROCCAGLORIOSA	0,000041985599
CAMPANIA	Salerno	ROCCAPIEMONTE	0,000117499236
CAMPANIA	Salerno	ROFRANO	0,000034880546
CAMPANIA	Salerno	ROMAGNANO AL MONTE	0,000015389312
CAMPANIA	Salerno	ROSCIGNO	0,000024431737
CAMPANIA	Salerno	RUTINO	0,000018949352
CAMPANIA	Salerno	SACCO	0,000021715581
CAMPANIA	Salerno	SALA CONSILINA	0,000226292473
CAMPANIA	Salerno	SALENTO	0,000036606760
CAMPANIA	Salerno	SALERNO	0,002824888237
CAMPANIA	Salerno	SALVITELLE	0,000019500203
CAMPANIA	Salerno	SAN CIPRIANO PICENTINO	0,000080940050
CAMPANIA	Salerno	SAN GIOVANNI A PIRO	0,000076823134
CAMPANIA	Salerno	SAN GREGORIO MAGNO	0,000085049265
CAMPANIA	Salerno	SAN MANGO PIEMONTE	0,000026910321
CAMPANIA	Salerno	SAN MARZANO SUL SARNO	0,000167030052
CAMPANIA	Salerno	SAN MAURO CILENTO	0,000029726675
CAMPANIA	Salerno	SAN MAURO LA BRUCA	0,000017657960
CAMPANIA	Salerno	SAN PIETRO AL TANAGRO	0,000038022341
CAMPANIA	Salerno	SAN RUFO	0,000027666441

Regione	Provincia	Comune	Coefficiente di riparto relativo al Fabbisogno Standard
CAMPANIA	Salerno	SAN VALENTINO TORIO	0,000131464703
CAMPANIA	Salerno	SANT'ANGELO A FASANELLA	0,000024399096
CAMPANIA	Salerno	SANT'ARSENIO	0,000049151173
CAMPANIA	Salerno	SANT'EGIDIO DEL MONTE ALBINO	0,000127425649
CAMPANIA	Salerno	SANTA MARINA	0,000071070912
CAMPANIA	Salerno	SANTOMENNA	0,000018429588
CAMPANIA	Salerno	SANZA	0,000043968944
CAMPANIA	Salerno	SAPRI	0,000140248990
CAMPANIA	Salerno	SARNO	0,000442635592
CAMPANIA	Salerno	SASSANO	0,000090104715
CAMPANIA	Salerno	SCAFATI	0,000739186874
CAMPANIA	Salerno	SCALA	0,000022942571
CAMPANIA	Salerno	SERRAMEZZANA	0,000013378310
CAMPANIA	Salerno	SERRE	0,000066698801
CAMPANIA	Salerno	SESSA CILENTO	0,000027573394
CAMPANIA	Salerno	SIANO	0,000089441737
CAMPANIA	Salerno	SICIGNANO DEGLI ALBURNI	0,000057139094
CAMPANIA	Salerno	STELLA CILENTO	0,000022357152
CAMPANIA	Salerno	STIO	0,000025350452
CAMPANIA	Salerno	TEGGIANO	0,000149983460
CAMPANIA	Salerno	TORCHIARA	0,000035744692
CAMPANIA	Salerno	TORRACA	0,000022098726
CAMPANIA	Salerno	TORRE ORSAIA	0,000051858866
CAMPANIA	Salerno	TORTORELLA	0,000016241105
CAMPANIA	Salerno	TRAMONTI	0,000071132685
CAMPANIA	Salerno	TRENTINARA	0,000032110341
CAMPANIA	Salerno	VALLE DELL'ANGELO	0,000013886103
CAMPANIA	Salerno	VALLO DELLA LUCANIA	0,000139706021
CAMPANIA	Salerno	VALVA	0,000033072343
CAMPANIA	Salerno	VIBONATI	0,000075145315
CAMPANIA	Salerno	VIETRI SUL MARE	0,000105027863
EMILIA ROMAGNA	Bologna	ANZOLA DELL'EMILIA	0,000242810317
EMILIA ROMAGNA	Bologna	ARGELATO	0,000251361744
EMILIA ROMAGNA	Bologna	BARICELLA	0,000119307738
EMILIA ROMAGNA	Bologna	BAZZANO	0,000143965759
EMILIA ROMAGNA	Bologna	BENTIVOGLIO	0,000109690101

Regione	Provincia	Comune	Coefficiente di riparto relativo al Fabbisogno Standard
EMILIA ROMAGNA	Bologna	BOLOGNA	0,011598557514
EMILIA ROMAGNA	Bologna	BORGO TOSSIGNANO	0,000060529382
EMILIA ROMAGNA	Bologna	BUDRIO	0,000288307417
EMILIA ROMAGNA	Bologna	CALDERARA DI RENO	0,000351044426
EMILIA ROMAGNA	Bologna	CAMUGNANO	0,000060366309
EMILIA ROMAGNA	Bologna	CASALECCHIO DI RENO	0,000899857024
EMILIA ROMAGNA	Bologna	CASALFIUMANESE	0,000062623657
EMILIA ROMAGNA	Bologna	CASTEL D'AIANO	0,000069145909
EMILIA ROMAGNA	Bologna	CASTEL DEL RIO	0,000026806604
EMILIA ROMAGNA	Bologna	CASTEL DI CASIO	0,000090063378
EMILIA ROMAGNA	Bologna	CASTEL GUELFO DI BOLOGNA	0,000095656740
EMILIA ROMAGNA	Bologna	CASTEL MAGGIORE	0,000364750805
EMILIA ROMAGNA	Bologna	CASTEL SAN PIETRO TERME	0,000377857762
EMILIA ROMAGNA	Bologna	CASTELLO D'ARGILE	0,000120968463
EMILIA ROMAGNA	Bologna	CASTELLO DI SERRAVALLE	0,000094475292
EMILIA ROMAGNA	Bologna	CASTENASO	0,000299529722
EMILIA ROMAGNA	Bologna	CASTIGLIONE DEI PEPOLI	0,000153178390
EMILIA ROMAGNA	Bologna	CRESPELLANO	0,000191624904
EMILIA ROMAGNA	Bologna	CREVALCORE	0,000242664128
EMILIA ROMAGNA	Bologna	DOZZA	0,000127186944
EMILIA ROMAGNA	Bologna	FONTANELICE	0,000037409903
EMILIA ROMAGNA	Bologna	GAGGIO MONTANO	0,000133393797
EMILIA ROMAGNA	Bologna	GALLIERA	0,000091743985
EMILIA ROMAGNA	Bologna	GRANAGLIONE	0,000071351912
EMILIA ROMAGNA	Bologna	GRANAROLO DELL'EMILIA	0,000223736799
EMILIA ROMAGNA	Bologna	GRIZZANA MORANDI	0,000100668893
EMILIA ROMAGNA	Bologna	IMOLA	0,001555417317
EMILIA ROMAGNA	Bologna	LIZZANO IN BELVEDERE	0,000099455828
EMILIA ROMAGNA	Bologna	LOIANO	0,000112590562
EMILIA ROMAGNA	Bologna	MALALBERGO	0,000175449998
EMILIA ROMAGNA	Bologna	MARZABOTTO	0,000133118403
EMILIA ROMAGNA	Bologna	MEDICINA	0,000341454560
EMILIA ROMAGNA	Bologna	MINERBIO	0,000187781382
EMILIA ROMAGNA	Bologna	MOLINELLA	0,000285669826
EMILIA ROMAGNA	Bologna	MONGHIDORO	0,000118536448
EMILIA ROMAGNA	Bologna	MONTE SAN PIETRO	0,000209857457

Regione	Provincia	Comune	Coefficiente di riparto relativo al Fabbisogno Standard
EMILIA ROMAGNA	Bologna	MONTERENZIO	0,000141092480
EMILIA ROMAGNA	Bologna	MONTEVEGLIO	0,000114753277
EMILIA ROMAGNA	Bologna	MONZUNO	0,000163474111
EMILIA ROMAGNA	Bologna	MORDANO	0,000079165622
EMILIA ROMAGNA	Bologna	OZZANO DELL'EMILIA	0,000277248509
EMILIA ROMAGNA	Bologna	PIANORO	0,000323887484
EMILIA ROMAGNA	Bologna	PIEVE DI CENTO	0,000124052716
EMILIA ROMAGNA	Bologna	PORRETTA TERME	0,000112452172
EMILIA ROMAGNA	Bologna	SALA BOLOGNESE	0,000187047117
EMILIA ROMAGNA	Bologna	SAN BENEDETTO VAL DI SAMBRO	0,000109465755
EMILIA ROMAGNA	Bologna	SAN GIORGIO DI PIANO	0,000156913343
EMILIA ROMAGNA	Bologna	SAN GIOVANNI IN PERSICETO	0,000527107117
EMILIA ROMAGNA	Bologna	SAN LAZZARO DI SAVENA	0,000644965111
EMILIA ROMAGNA	Bologna	SAN PIETRO IN CASALE	0,000193979553
EMILIA ROMAGNA	Bologna	SANT'AGATA BOLOGNESE	0,000129953932
EMILIA ROMAGNA	Bologna	SASSO MARCONI	0,000396526985
EMILIA ROMAGNA	Bologna	SAVIGNO	0,000081906705
EMILIA ROMAGNA	Bologna	VERGATO	0,000171833018
EMILIA ROMAGNA	Bologna	ZOLA PREDOSA	0,000391353071
EMILIA ROMAGNA	Ferrara	ARGENTA	0,000369105044
EMILIA ROMAGNA	Ferrara	BERRA	0,000093174691
EMILIA ROMAGNA	Ferrara	BONDENO	0,000328660896
EMILIA ROMAGNA	Ferrara	CENTO	0,000729110316
EMILIA ROMAGNA	Ferrara	CODIGORO	0,000260933916
EMILIA ROMAGNA	Ferrara	COMACCHIO	0,000727527867
EMILIA ROMAGNA	Ferrara	COPPARO	0,000336597083
EMILIA ROMAGNA	Ferrara	FERRARA	0,002822097184
EMILIA ROMAGNA	Ferrara	FORMIGNANA	0,000060174995
EMILIA ROMAGNA	Ferrara	GORO	0,000073569428
EMILIA ROMAGNA	Ferrara	JOLANDA DI SAVOIA	0,000051712038
EMILIA ROMAGNA	Ferrara	LAGOSANTO	0,000103987840
EMILIA ROMAGNA	Ferrara	MASI TORELLO	0,000052008444
EMILIA ROMAGNA	Ferrara	MASSA FISCAGLIA	0,000079716180
EMILIA ROMAGNA	Ferrara	MESOLA	0,000140842475
EMILIA ROMAGNA	Ferrara	MIGLIARINO	0,000095263427
EMILIA ROMAGNA	Ferrara	MIGLIARO	0,000047613673

Regione	Provincia	Comune	Coefficiente di riparto relativo al Fabbisogno Standard
EMILIA ROMAGNA	Ferrara	MIRABELLO	0,000071977399
EMILIA ROMAGNA	Ferrara	OSTELLATO	0,000164556835
EMILIA ROMAGNA	Ferrara	POGGIO RENATICO	0,000148173322
EMILIA ROMAGNA	Ferrara	PORTOMAGGIORE	0,000233196063
EMILIA ROMAGNA	Ferrara	RO	0,000064751274
EMILIA ROMAGNA	Ferrara	SANT'AGOSTINO	0,000133102050
EMILIA ROMAGNA	Ferrara	TRESIGALLO	0,000098408140
EMILIA ROMAGNA	Ferrara	VIGARANO MAINARDA	0,000130052617
EMILIA ROMAGNA	Ferrara	VOGHIERA	0,000073654918
EMILIA ROMAGNA	Forlì-Cesena	BAGNO DI ROMAGNA	0,000126111051
EMILIA ROMAGNA	Forlì-Cesena	BERTINORO	0,000204604577
EMILIA ROMAGNA	Forlì-Cesena	BORGHI	0,000040961995
EMILIA ROMAGNA	Forlì-Cesena	CASTROCARO TERME E TERRA DEL SOLE	0,000148188780
EMILIA ROMAGNA	Forlì-Cesena	CESENA	0,001942158746
EMILIA ROMAGNA	Forlì-Cesena	CESENATICO	0,000613316087
EMILIA ROMAGNA	Forlì-Cesena	CIVITELLA DI ROMAGNA	0,000078202192
EMILIA ROMAGNA	Forlì-Cesena	DOVADOLA	0,000038027549
EMILIA ROMAGNA	Forlì-Cesena	FORLI'	0,002193367714
EMILIA ROMAGNA	Forlì-Cesena	FORLIMPOPOLI	0,000293997510
EMILIA ROMAGNA	Forlì-Cesena	GALEATA	0,000053102441
EMILIA ROMAGNA	Forlì-Cesena	GAMBETTOLA	0,000203603271
EMILIA ROMAGNA	Forlì-Cesena	GATTEO	0,000159852376
EMILIA ROMAGNA	Forlì-Cesena	LONGIANO	0,000108597192
EMILIA ROMAGNA	Forlì-Cesena	MELDOLA	0,000196828171
EMILIA ROMAGNA	Forlì-Cesena	MERCATO SARACENO	0,000140923054
EMILIA ROMAGNA	Forlì-Cesena	MODIGLIANA	0,000095877792
EMILIA ROMAGNA	Forlì-Cesena	MONTIANO	0,000027823301
EMILIA ROMAGNA	Forlì-Cesena	PORTICO E SAN BENEDETTO	0,000020906120
EMILIA ROMAGNA	Forlì-Cesena	PREDAPPIO	0,000127987444
EMILIA ROMAGNA	Forlì-Cesena	PREMILCUORE	0,000021468846
EMILIA ROMAGNA	Forlì-Cesena	ROCCA SAN CASCIANO	0,000044158366
EMILIA ROMAGNA	Forlì-Cesena	RONCOFREDDO	0,000059078569
EMILIA ROMAGNA	Forlì-Cesena	SAN MAURO PASCOLI	0,000177756191
EMILIA ROMAGNA	Forlì-Cesena	SANTA SOFIA	0,000086280056
EMILIA ROMAGNA	Forlì-Cesena	SARSINA	0,000077045123
EMILIA ROMAGNA	Forlì-Cesena	SAVIGNANO SUL RUBICONE	0,000358531228

Regione	Provincia	Comune	Coefficiente di riparto relativo al Fabbisogno Standard
EMILIA ROMAGNA	Forlì-Cesena	SOGLIANO AL RUBICONE	0,000067279221
EMILIA ROMAGNA	Forlì-Cesena	TREDOZIO	0,000030270570
EMILIA ROMAGNA	Forlì-Cesena	VERGHERETO	0,000058611839
EMILIA ROMAGNA	Modena	BASTIGLIA	0,000085330071
EMILIA ROMAGNA	Modena	BOMPORTO	0,000167031730
EMILIA ROMAGNA	Modena	CAMPOGALLIANO	0,000166355729
EMILIA ROMAGNA	Modena	CAMPOSANTO	0,000054790653
EMILIA ROMAGNA	Modena	CARPI	0,001348340761
EMILIA ROMAGNA	Modena	CASTELFRANCO EMILIA	0,000794024132
EMILIA ROMAGNA	Modena	CASTELNUOVO RANGONE	0,000233653885
EMILIA ROMAGNA	Modena	CASTELVETRO DI MODENA	0,000179792903
EMILIA ROMAGNA	Modena	CAVEZZO	0,000141689146
EMILIA ROMAGNA	Modena	CONCORDIA SULLA SECCHIA	0,000172952697
EMILIA ROMAGNA	Modena	FANANO	0,000112011943
EMILIA ROMAGNA	Modena	FINALE EMILIA	0,000299665181
EMILIA ROMAGNA	Modena	FIORANO MODENESE	0,000335889932
EMILIA ROMAGNA	Modena	FIUMALBO	0,000060479599
EMILIA ROMAGNA	Modena	FORMIGINE	0,000655394728
EMILIA ROMAGNA	Modena	FRASSINORO	0,000072150461
EMILIA ROMAGNA	Modena	GUIGLIA	0,000098731144
EMILIA ROMAGNA	Modena	LAMA MOCOGNO	0,000100204389
EMILIA ROMAGNA	Modena	MARANELLO	0,000333462084
EMILIA ROMAGNA	Modena	MARANO SUL PANARO	0,000098814931
EMILIA ROMAGNA	Modena	MEDOLLA	0,000123624518
EMILIA ROMAGNA	Modena	MIRANDOLA	0,000459302221
EMILIA ROMAGNA	Modena	MODENA	0,005006681103
EMILIA ROMAGNA	Modena	MONTECRETO	0,000046105603
EMILIA ROMAGNA	Modena	MONTEFIORINO	0,000066564034
EMILIA ROMAGNA	Modena	MONTESE	0,000097067952
EMILIA ROMAGNA	Modena	NONANTOLA	0,000250252282
EMILIA ROMAGNA	Modena	NOVI DI MODENA	0,000231234323
EMILIA ROMAGNA	Modena	PALAGANO	0,000066886135
EMILIA ROMAGNA	Modena	PAVULLO NEL FRIGNANO	0,000390742836
EMILIA ROMAGNA	Modena	PIEVEPELAGO	0,000084455196
EMILIA ROMAGNA	Modena	POLINAGO	0,000056860178
EMILIA ROMAGNA	Modena	PRIGNANO SULLA SECCHIA	0,000081782391

Regione	Provincia	Comune	Coefficiente di riparto relativo al Fabbisogno Standard
EMILIA ROMAGNA	Modena	RAVARINO	0,000109259898
EMILIA ROMAGNA	Modena	RIOLUNATO	0,000033600857
EMILIA ROMAGNA	Modena	SAN CESARIO SUL PANARO	0,000115568743
EMILIA ROMAGNA	Modena	SAN FELICE SUL PANARO	0,000210815711
EMILIA ROMAGNA	Modena	SAN POSSIDONIO	0,000077782494
EMILIA ROMAGNA	Modena	SAN PROSPERO	0,000114023606
EMILIA ROMAGNA	Modena	SASSUOLO	0,000850229302
EMILIA ROMAGNA	Modena	SAVIGNANO SUL PANARO	0,000197229111
EMILIA ROMAGNA	Modena	SERRAMAZZONI	0,000190571795
EMILIA ROMAGNA	Modena	SESTOLA	0,000127762386
EMILIA ROMAGNA	Modena	SOLIERA	0,000270982406
EMILIA ROMAGNA	Modena	SPILAMBERTO	0,000221780511
EMILIA ROMAGNA	Modena	VIGNOLA	0,000463719548
EMILIA ROMAGNA	Modena	ZOCCA	0,000137989755
EMILIA ROMAGNA	Parma	ALBARETO	0,000052450480
EMILIA ROMAGNA	Parma	BARDI	0,000066212971
EMILIA ROMAGNA	Parma	BEDONIA	0,000107749615
EMILIA ROMAGNA	Parma	BERCETO	0,000084093250
EMILIA ROMAGNA	Parma	BORE	0,000035796154
EMILIA ROMAGNA	Parma	BORGO VAL DI TARO	0,000187620143
EMILIA ROMAGNA	Parma	BUSSETO	0,000141513398
EMILIA ROMAGNA	Parma	CALESTANO	0,000049879243
EMILIA ROMAGNA	Parma	COLLECCHIO	0,000273319480
EMILIA ROMAGNA	Parma	COLORNO	0,000179817375
EMILIA ROMAGNA	Parma	COMPIANO	0,000032871001
EMILIA ROMAGNA	Parma	CORNIGLIO	0,000078351741
EMILIA ROMAGNA	Parma	FELINO	0,000167659153
EMILIA ROMAGNA	Parma	FIDENZA	0,000592994967
EMILIA ROMAGNA	Parma	FONTANELLATO	0,000136085095
EMILIA ROMAGNA	Parma	FONTEVIVO	0,000136186020
EMILIA ROMAGNA	Parma	FORNOVO DI TARO	0,000129688770
EMILIA ROMAGNA	Parma	LANGHIRANO	0,000230676310
EMILIA ROMAGNA	Parma	LESIGNANO DE' BAGNI	0,000106150003
EMILIA ROMAGNA	Parma	MEDESANO	0,000180011616
EMILIA ROMAGNA	Parma	MEZZANI	0,000063716884
EMILIA ROMAGNA	Parma	MONCHIO DELLE CORTI	0,000045786575

Regione	Provincia	Comune	Coefficiente di riparto relativo al Fabbisogno Standard
EMILIA ROMAGNA	Parma	MONTECHIARUGOLO	0,000211767633
EMILIA ROMAGNA	Parma	NEVIANO DEGLI ARDUINI	0,000094554293
EMILIA ROMAGNA	Parma	NOCETO	0,000256503571
EMILIA ROMAGNA	Parma	PALANZANO	0,000040908402
EMILIA ROMAGNA	Parma	PARMA	0,005278346135
EMILIA ROMAGNA	Parma	PELLEGRINO PARMENSE	0,000037368158
EMILIA ROMAGNA	Parma	POLESINE PARMENSE	0,000038344638
EMILIA ROMAGNA	Parma	ROCCABIANCA	0,000063136507
EMILIA ROMAGNA	Parma	SALA BAGANZA	0,000100636782
EMILIA ROMAGNA	Parma	SALSOMAGGIORE TERME	0,000422091873
EMILIA ROMAGNA	Parma	SAN SECONDO PARMENSE	0,000102937017
EMILIA ROMAGNA	Parma	SISSA	0,000072171345
EMILIA ROMAGNA	Parma	SOLIGNANO	0,000048145432
EMILIA ROMAGNA	Parma	SORAGNA	0,000079971319
EMILIA ROMAGNA	Parma	SORBOLO	0,000169045460
EMILIA ROMAGNA	Parma	TERENZO	0,000036666825
EMILIA ROMAGNA	Parma	TIZZANO VAL PARMA	0,000071204136
EMILIA ROMAGNA	Parma	TORNOLO	0,000043621367
EMILIA ROMAGNA	Parma	TORRILE	0,000142285523
EMILIA ROMAGNA	Parma	TRAVERSETOLO	0,000210219218
EMILIA ROMAGNA	Parma	TRECASALI	0,000063673182
EMILIA ROMAGNA	Parma	VALMOZZOLA	0,000023466577
EMILIA ROMAGNA	Parma	VARANO DE' MELEGARI	0,000064071308
EMILIA ROMAGNA	Parma	VARSI	0,000041469839
EMILIA ROMAGNA	Parma	ZIBELLO	0,000047164562
EMILIA ROMAGNA	Piacenza	AGAZZANO	0,000041482962
EMILIA ROMAGNA	Piacenza	ALSENO	0,000093590760
EMILIA ROMAGNA	Piacenza	BESENZONE	0,000021077921
EMILIA ROMAGNA	Piacenza	BETTOLA	0,000088418294
EMILIA ROMAGNA	Piacenza	BOBBIO	0,000114537255
EMILIA ROMAGNA	Piacenza	BORGONOVO VAL TIDONE	0,000149253211
EMILIA ROMAGNA	Piacenza	CADEO	0,000116085692
EMILIA ROMAGNA	Piacenza	CALENDASCO	0,000050619651
EMILIA ROMAGNA	Piacenza	CAMINATA	0,000013803644
EMILIA ROMAGNA	Piacenza	CAORSO	0,000094079766
EMILIA ROMAGNA	Piacenza	CARPANETO PIACENTINO	0,000170597600

Regione	Provincia	Comune	Coefficiente di riparto relativo al Fabbisogno Standard
EMILIA ROMAGNA	Piacenza	CASTEL SAN GIOVANNI	0,000307720467
EMILIA ROMAGNA	Piacenza	CASTELL'ARQUATO	0,000092573614
EMILIA ROMAGNA	Piacenza	CASTELVETRO PIACENTINO	0,000129799419
EMILIA ROMAGNA	Piacenza	CERIGNALE	0,000013660898
EMILIA ROMAGNA	Piacenza	COLI	0,000042209504
EMILIA ROMAGNA	Piacenza	CORTE BRUGNATELLA	0,000029307749
EMILIA ROMAGNA	Piacenza	CORTEMAGGIORE	0,000089105454
EMILIA ROMAGNA	Piacenza	FARINI	0,000054495564
EMILIA ROMAGNA	Piacenza	FERRIERE	0,000062785404
EMILIA ROMAGNA	Piacenza	FIORENZUOLA D'ARDA	0,000349141635
EMILIA ROMAGNA	Piacenza	GAZZOLA	0,000048318635
EMILIA ROMAGNA	Piacenza	GOSSOLENGO	0,000091200507
EMILIA ROMAGNA	Piacenza	GRAGNANO TREBBIENSE	0,000081544356
EMILIA ROMAGNA	Piacenza	GROPPARELLO	0,000060887540
EMILIA ROMAGNA	Piacenza	LUGAGNANO VAL D'ARDA	0,000092726266
EMILIA ROMAGNA	Piacenza	MONTICELLI D'ONGINA	0,000096965181
EMILIA ROMAGNA	Piacenza	MORFASSO	0,000041108388
EMILIA ROMAGNA	Piacenza	NIBBIANO	0,000066682362
EMILIA ROMAGNA	Piacenza	OTTONE	0,000032901429
EMILIA ROMAGNA	Piacenza	PECORARA	0,000034964575
EMILIA ROMAGNA	Piacenza	PIACENZA	0,002483127174
EMILIA ROMAGNA	Piacenza	PIANELLO VAL TIDONE	0,000061846762
EMILIA ROMAGNA	Piacenza	PIOZZANO	0,000020845509
EMILIA ROMAGNA	Piacenza	PODENZANO	0,000187620567
EMILIA ROMAGNA	Piacenza	PONTE DELL'OLIO	0,000111073237
EMILIA ROMAGNA	Piacenza	PONTENURE	0,000120484834
EMILIA ROMAGNA	Piacenza	RIVERGARO	0,000144697256
EMILIA ROMAGNA	Piacenza	ROTTOFRENO	0,000210975501
EMILIA ROMAGNA	Piacenza	SAN GIORGIO PIACENTINO	0,000102145046
EMILIA ROMAGNA	Piacenza	SAN PIETRO IN CERRO	0,000022377412
EMILIA ROMAGNA	Piacenza	SARMATO	0,000059997727
EMILIA ROMAGNA	Piacenza	TRAVO	0,000066466436
EMILIA ROMAGNA	Piacenza	VERNASCA	0,000066117998
EMILIA ROMAGNA	Piacenza	VIGOLZONE	0,000080528242
EMILIA ROMAGNA	Piacenza	VILLANOVA SULL'ARDA	0,000041732573
EMILIA ROMAGNA	Piacenza	ZERBA	0,000012846350

Regione	Provincia	Comune	Coefficiente di riparto relativo al Fabbisogno Standard
EMILIA ROMAGNA	Piacenza	ZIANO PIACENTINO	0,000060072798
EMILIA ROMAGNA	Ravenna	ALFONSINE	0,000241926873
EMILIA ROMAGNA	Ravenna	BAGNACAVALLO	0,000324011838
EMILIA ROMAGNA	Ravenna	BAGNARA DI ROMAGNA	0,000048818322
EMILIA ROMAGNA	Ravenna	BRISIGHELLA	0,000134944306
EMILIA ROMAGNA	Ravenna	CASOLA VALSENIO	0,000051688933
EMILIA ROMAGNA	Ravenna	CASTEL BOLOGNESE	0,000162584511
EMILIA ROMAGNA	Ravenna	CERVIA	0,000812636490
EMILIA ROMAGNA	Ravenna	CONSELICE	0,000195190140
EMILIA ROMAGNA	Ravenna	COTIGNOLA	0,000147728511
EMILIA ROMAGNA	Ravenna	FAENZA	0,001172870735
EMILIA ROMAGNA	Ravenna	FUSIGNANO	0,000166613966
EMILIA ROMAGNA	Ravenna	LUGO	0,000630757418
EMILIA ROMAGNA	Ravenna	MASSA LOMBARDA	0,000206216194
EMILIA ROMAGNA	Ravenna	RAVENNA	0,003196653352
EMILIA ROMAGNA	Ravenna	RIOLO TERME	0,000101069344
EMILIA ROMAGNA	Ravenna	RUSSI	0,000225700850
EMILIA ROMAGNA	Ravenna	SANT'AGATA SUL SANTERNO	0,000059253013
EMILIA ROMAGNA	Ravenna	SOLAROLO	0,000061625679
EMILIA ROMAGNA	Reggio nell'Emilia	ALBINEA	0,000159029874
EMILIA ROMAGNA	Reggio nell'Emilia	BAGNOLO IN PIANO	0,000157469515
EMILIA ROMAGNA	Reggio nell'Emilia	BAISO	0,000069822294
EMILIA ROMAGNA	Reggio nell'Emilia	BIBBIANO	0,000216490291
EMILIA ROMAGNA	Reggio nell'Emilia	BORETTO	0,000090383874
EMILIA ROMAGNA	Reggio nell'Emilia	BRESCELLO	0,000098632317
EMILIA ROMAGNA	Reggio nell'Emilia	BUSANA	0,000049203243
EMILIA ROMAGNA	Reggio nell'Emilia	CADELBOSCO DI SOPRA	0,000163919224
EMILIA ROMAGNA	Reggio nell'Emilia	CAMPAGNOLA EMILIA	0,000093715776
EMILIA ROMAGNA	Reggio nell'Emilia	CAMPEGINE	0,000089990058
EMILIA ROMAGNA	Reggio nell'Emilia	CANOSSA	0,000085208132
EMILIA ROMAGNA	Reggio nell'Emilia	CARPINETI	0,000120734372
EMILIA ROMAGNA	Reggio nell'Emilia	CASALGRANDE	0,000318596101
EMILIA ROMAGNA	Reggio nell'Emilia	CASINA	0,000103162596
EMILIA ROMAGNA	Reggio nell'Emilia	CASTELLARANO	0,000308847246
EMILIA ROMAGNA	Reggio nell'Emilia	CASTELNOVO DI SOTTO	0,000171933862
EMILIA ROMAGNA	Reggio nell'Emilia	CASTELNOVO NE' MONTI	0,000237623746

Regione	Provincia	Comune	Coefficiente di riparto relativo al Fabbisogno Standard
EMILIA ROMAGNA	Reggio nell'Emilia	CAVRIAGO	0,000226893544
EMILIA ROMAGNA	Reggio nell'Emilia	COLLAGNA	0,000037991440
EMILIA ROMAGNA	Reggio nell'Emilia	CORREGGIO	0,000386512875
EMILIA ROMAGNA	Reggio nell'Emilia	FABBRICO	0,000108039341
EMILIA ROMAGNA	Reggio nell'Emilia	GATTATICO	0,000113363430
EMILIA ROMAGNA	Reggio nell'Emilia	GUALTIERI	0,000125143821
EMILIA ROMAGNA	Reggio nell'Emilia	GUASTALLA	0,000268837620
EMILIA ROMAGNA	Reggio nell'Emilia	LIGONCHIO	0,000035598277
EMILIA ROMAGNA	Reggio nell'Emilia	LUZZARA	0,000168888368
EMILIA ROMAGNA	Reggio nell'Emilia	MONTECCHIO EMILIA	0,000223836177
EMILIA ROMAGNA	Reggio nell'Emilia	NOVELLARA	0,000272888196
EMILIA ROMAGNA	Reggio nell'Emilia	POVIGLIO	0,000145700271
EMILIA ROMAGNA	Reggio nell'Emilia	QUATTRO CASTELLA	0,000221769313
EMILIA ROMAGNA	Reggio nell'Emilia	RAMISETO	0,000049498291
EMILIA ROMAGNA	Reggio nell'Emilia	REGGIO NELL'EMILIA	0,003603132267
EMILIA ROMAGNA	Reggio nell'Emilia	REGGIOLO	0,000175024966
EMILIA ROMAGNA	Reggio nell'Emilia	RIO SALICETO	0,000116511821
EMILIA ROMAGNA	Reggio nell'Emilia	ROLO	0,000081528668
EMILIA ROMAGNA	Reggio nell'Emilia	RUBIERA	0,000274987304
EMILIA ROMAGNA	Reggio nell'Emilia	SAN MARTINO IN RIO	0,000148354067
EMILIA ROMAGNA	Reggio nell'Emilia	SAN POLO D'ENZA	0,000117707444
EMILIA ROMAGNA	Reggio nell'Emilia	SANT'ILARIO D'ENZA	0,000206440254
EMILIA ROMAGNA	Reggio nell'Emilia	SCANDIANO	0,000461534854
EMILIA ROMAGNA	Reggio nell'Emilia	TOANO	0,000102653039
EMILIA ROMAGNA	Reggio nell'Emilia	VETTO	0,000056466613
EMILIA ROMAGNA	Reggio nell'Emilia	VEZZANO SUL CROSTOLO	0,000095397503
EMILIA ROMAGNA	Reggio nell'Emilia	VIANO	0,000080955864
EMILIA ROMAGNA	Reggio nell'Emilia	VILLA MINOZZO	0,000124745082
EMILIA ROMAGNA	Rimini	BELLARIA-IGEA MARINA	0,000437130280
EMILIA ROMAGNA	Rimini	CASTELDELCI	0,000015773605
EMILIA ROMAGNA	Rimini	CATTOLICA	0,000466676573
EMILIA ROMAGNA	Rimini	CORIANO	0,000180814908
EMILIA ROMAGNA	Rimini	GEMMANO	0,000027679674
EMILIA ROMAGNA	Rimini	MAIOLO	0,000022073313
EMILIA ROMAGNA	Rimini	MISANO ADRIATICO	0,000308142852
EMILIA ROMAGNA	Rimini	MONDAINO	0,000034982863

Regione	Provincia	Comune	Coefficiente di riparto relativo al Fabbisogno Standard
EMILIA ROMAGNA	Rimini	MONTE COLOMBO	0,000061292522
EMILIA ROMAGNA	Rimini	MONTEFIORE CONCA	0,000049056313
EMILIA ROMAGNA	Rimini	MONTEGRIDOLFO	0,000026861879
EMILIA ROMAGNA	Rimini	MONTESCUDO	0,000054439259
EMILIA ROMAGNA	Rimini	MORCIANO DI ROMAGNA	0,000146609039
EMILIA ROMAGNA	Rimini	NOVAFELTRIA	0,000169184264
EMILIA ROMAGNA	Rimini	PENNABILLI	0,000066414499
EMILIA ROMAGNA	Rimini	POGGIO BERNI	0,000071463533
EMILIA ROMAGNA	Rimini	RICCIONE	0,001049101794
EMILIA ROMAGNA	Rimini	RIMINI	0,003395537970
EMILIA ROMAGNA	Rimini	SALUDECIO	0,000055433924
EMILIA ROMAGNA	Rimini	SAN CLEMENTE	0,000093977421
EMILIA ROMAGNA	Rimini	SAN GIOVANNI IN MARIGNANO	0,000201978474
EMILIA ROMAGNA	Rimini	SAN LEO	0,000060923274
EMILIA ROMAGNA	Rimini	SANT'AGATA FELTRIA	0,000045145608
EMILIA ROMAGNA	Rimini	SANT'ARCANGELO DI ROMAGNA	0,000414530474
EMILIA ROMAGNA	Rimini	TALAMELLO	0,000026275807
EMILIA ROMAGNA	Rimini	TORRIANA	0,000033472521
EMILIA ROMAGNA	Rimini	VERUCCHIO	0,000161076642
LAZIO	Frosinone	ACQUAFONDATA	0,000014425371
LAZIO	Frosinone	ACUTO	0,000051621140
LAZIO	Frosinone	ALATRI	0,000497208403
LAZIO	Frosinone	ALVITO	0,000053140566
LAZIO	Frosinone	AMASENO	0,000070254234
LAZIO	Frosinone	ANAGNI	0,000503402193
LAZIO	Frosinone	AQUINO	0,000060965434
LAZIO	Frosinone	ARCE	0,000106760160
LAZIO	Frosinone	ARNARA	0,000025770174
LAZIO	Frosinone	ARPINO	0,000137104835
LAZIO	Frosinone	ATINA	0,000098805227
LAZIO	Frosinone	AUSONIA	0,000052238816
LAZIO	Frosinone	BELMONTE CASTELLO	0,000017540120
LAZIO	Frosinone	BOVILLE ERNICA	0,000134717579
LAZIO	Frosinone	BROCCOSTELLA	0,000037254470
LAZIO	Frosinone	CAMPOLI APPENNINO	0,000031859685
LAZIO	Frosinone	CASALATTICO	0,000016545965

Regione	Provincia	Comune	Coefficiente di riparto relativo al Fabbisogno Standard
LAZIO	Frosinone	CASALVIERI	0,000058082905
LAZIO	Frosinone	CASSINO	0,000594802779
LAZIO	Frosinone	CASTELLIRI	0,000050222245
LAZIO	Frosinone	CASTELNUOVO PARANO	0,000018599200
LAZIO	Frosinone	CASTRO DEI VOLSCI	0,000062694950
LAZIO	Frosinone	CASTROCIELO	0,000063698153
LAZIO	Frosinone	CECCANO	0,000282246760
LAZIO	Frosinone	CEPRANO	0,000119246361
LAZIO	Frosinone	CERVARO	0,000133324856
LAZIO	Frosinone	COLFELICE	0,000035327449
LAZIO	Frosinone	COLLE SAN MAGNO	0,000017485509
LAZIO	Frosinone	COLLEPARDO	0,000020945474
LAZIO	Frosinone	CORENO AUSONIO	0,000039218536
LAZIO	Frosinone	ESPERIA	0,000067469448
LAZIO	Frosinone	FALVATERRA	0,000016178721
LAZIO	Frosinone	FERENTINO	0,000276983027
LAZIO	Frosinone	FILETTINO	0,000043524945
LAZIO	Frosinone	FIUGGI	0,000151508270
LAZIO	Frosinone	FONTANA LIRI	0,000055570451
LAZIO	Frosinone	FONTECHIARI	0,000021790381
LAZIO	Frosinone	FROSINONE	0,000886275544
LAZIO	Frosinone	FUMONE	0,000040637411
LAZIO	Frosinone	GALLINARO	0,000033857726
LAZIO	Frosinone	GIULIANO DI ROMA	0,000040645009
LAZIO	Frosinone	GUARCINO	0,000036266061
LAZIO	Frosinone	ISOLA DEL LIRI	0,000204261451
LAZIO	Frosinone	MONTE SAN GIOVANNI CAMPANO	0,000173417240
LAZIO	Frosinone	MOROLO	0,000064639268
LAZIO	Frosinone	PALIANO	0,000164081295
LAZIO	Frosinone	PASTENA	0,000028670239
LAZIO	Frosinone	PATRICA	0,000074405064
LAZIO	Frosinone	PESCOSOLIDO	0,000028913061
LAZIO	Frosinone	PICINISCO	0,000028293277
LAZIO	Frosinone	PICO	0,000040136803
LAZIO	Frosinone	PIEDIMONTE SAN GERMANO	0,000089835741
LAZIO	Frosinone	PIGLIO	0,000084519270

Regione	Provincia	Comune	Coefficiente di riparto relativo al Fabbisogno Standard
LAZIO	Frosinone	PIGNATARO INTERAMNA	0,000041108153
LAZIO	Frosinone	POFI	0,000055753893
LAZIO	Frosinone	PONTECORVO	0,000194862909
LAZIO	Frosinone	POSTA FIBRENO	0,000030061809
LAZIO	Frosinone	RIPI	0,000074334469
LAZIO	Frosinone	ROCCA D'ARCE	0,000018003732
LAZIO	Frosinone	ROCCASECCA	0,000097623602
LAZIO	Frosinone	SAN BIAGIO SARACINISCO	0,000014720826
LAZIO	Frosinone	SAN DONATO VAL DI COMINO	0,000051526664
LAZIO	Frosinone	SAN GIORGIO A LIRI	0,000071862437
LAZIO	Frosinone	SAN GIOVANNI INCARICO	0,000045532914
LAZIO	Frosinone	SAN VITTORE DEL LAZIO	0,000045409789
LAZIO	Frosinone	SANT'AMBROGIO SUL GARIGLIANO	0,000020256465
LAZIO	Frosinone	SANT'ANDREA DEL GARIGLIANO	0,000027592853
LAZIO	Frosinone	SANT'APOLLINARE	0,000034890136
LAZIO	Frosinone	SANT'ELIA FIUMERAPIDO	0,000099088018
LAZIO	Frosinone	SANTOPADRE	0,000026571728
LAZIO	Frosinone	SERRONE	0,000060289590
LAZIO	Frosinone	SETTEFRATI	0,000020072832
LAZIO	Frosinone	SGURGOLA	0,000061125025
LAZIO	Frosinone	SORA	0,000387602499
LAZIO	Frosinone	STRANGOLAGALLI	0,000039608785
LAZIO	Frosinone	SUPINO	0,000067848391
LAZIO	Frosinone	TERELLE	0,000015438104
LAZIO	Frosinone	TORRE CAJETANI	0,000031857934
LAZIO	Frosinone	TORRICE	0,000071645881
LAZIO	Frosinone	TREVI NEL LAZIO	0,000058631658
LAZIO	Frosinone	TRIVIGLIANO	0,000028950257
LAZIO	Frosinone	VALLECORSA	0,000059363332
LAZIO	Frosinone	VALLEMAIO	0,000020674338
LAZIO	Frosinone	VALLEROTONDA	0,000042038017
LAZIO	Frosinone	VEROLI	0,000262946017
LAZIO	Frosinone	VICALVI	0,000020771291
LAZIO	Frosinone	VICO NEL LAZIO	0,000037292428
LAZIO	Frosinone	VILLA LATINA	0,000029275982
LAZIO	Frosinone	VILLA SANTA LUCIA	0,000033147823

Regione	Provincia	Comune	Coefficiente di riparto relativo al Fabbisogno Standard
LAZIO	Frosinone	VILLA SANTO STEFANO	0,000031957083
LAZIO	Frosinone	VITICUSO	0,000014495582
LAZIO	Latina	APRILIA	0,000925314122
LAZIO	Latina	BASSIANO	0,000037488520
LAZIO	Latina	CAMPODIMELE	0,000015332992
LAZIO	Latina	CASTELFORTE	0,000077042443
LAZIO	Latina	CISTERNA DI LATINA	0,000458424879
LAZIO	Latina	CORI	0,000188732598
LAZIO	Latina	FONDI	0,000514136323
LAZIO	Latina	FORMIA	0,000630670080
LAZIO	Latina	GAETA	0,000340257552
LAZIO	Latina	ITRI	0,000162139060
LAZIO	Latina	LATINA	0,002308408302
LAZIO	Latina	LENOLA	0,000068301995
LAZIO	Latina	MAENZA	0,000068384004
LAZIO	Latina	MINTURNO	0,000313578330
LAZIO	Latina	MONTE SAN BIAGIO	0,000086654552
LAZIO	Latina	NORMA	0,000073072509
LAZIO	Latina	PONTINIA	0,000225862573
LAZIO	Latina	PONZA	0,000098801619
LAZIO	Latina	PRIVERNO	0,000187085653
LAZIO	Latina	PROSSEDI	0,000029740121
LAZIO	Latina	ROCCA MASSIMA	0,000028457828
LAZIO	Latina	ROCCAGORGA	0,000079381662
LAZIO	Latina	ROCCASECCA DEI VOLSCI	0,000021654456
LAZIO	Latina	SABAUDIA	0,000321587646
LAZIO	Latina	SAN FELICE CIRCEO	0,000215775411
LAZIO	Latina	SANTI COSMA E DAMIANO	0,000095787322
LAZIO	Latina	SERMONETA	0,000152780424
LAZIO	Latina	SEZZE	0,000280729081
LAZIO	Latina	SONNINO	0,000098856097
LAZIO	Latina	SPERLONGA	0,000074071056
LAZIO	Latina	SPIGNO SATURNIA	0,000055268318
LAZIO	Latina	TERRACINA	0,000739473680
LAZIO	Latina	VENTOTENE	0,000028177756
LAZIO	Rieti	ACCUMOLI	0,000026595341

Regione	Provincia	Comune	Coefficiente di riparto relativo al Fabbisogno Standard
LAZIO	Rieti	AMATRICE	0,000094976464
LAZIO	Rieti	ANTRODOCO	0,000055524712
LAZIO	Rieti	ASCREA	0,000017748942
LAZIO	Rieti	BELMONTE IN SABINA	0,000021166148
LAZIO	Rieti	BORBONA	0,000029345651
LAZIO	Rieti	BORGO VELINO	0,000024558643
LAZIO	Rieti	BORGOROSE	0,000089650630
LAZIO	Rieti	CANTALICE	0,000051794658
LAZIO	Rieti	CANTALUPO IN SABINA	0,000034721802
LAZIO	Rieti	CASAPROTA	0,000023536960
LAZIO	Rieti	CASPERIA	0,000034644300
LAZIO	Rieti	CASTEL DI TORA	0,000016543045
LAZIO	Rieti	CASTEL SANT'ANGELO	0,000032350783
LAZIO	Rieti	CASTELNUOVO DI FARFA	0,000028967302
LAZIO	Rieti	CITTADUCALE	0,000142317296
LAZIO	Rieti	CITTAREALE	0,000022382703
LAZIO	Rieti	COLLALTO SABINO	0,000018951660
LAZIO	Rieti	COLLE DI TORA	0,000015496587
LAZIO	Rieti	COLLEGIOVE	0,000012154567
LAZIO	Rieti	COLLEVECCHIO	0,000032750766
LAZIO	Rieti	COLLI SUL VELINO	0,000018309426
LAZIO	Rieti	CONCERVIANO	0,000016367271
LAZIO	Rieti	CONFIGNI	0,000020921992
LAZIO	Rieti	CONTIGLIANO	0,000082135669
LAZIO	Rieti	COTTANELLO	0,000021562239
LAZIO	Rieti	FARA IN SABINA	0,000235330425
LAZIO	Rieti	FIAMIGNANO	0,000045920524
LAZIO	Rieti	FORANO	0,000065549948
LAZIO	Rieti	FRASSO SABINO	0,000019973263
LAZIO	Rieti	GRECCIO	0,000035098789
LAZIO	Rieti	LABRO	0,000016691171
LAZIO	Rieti	LEONESSA	0,000097450712
LAZIO	Rieti	LONGONE SABINO	0,000025027835
LAZIO	Rieti	MAGLIANO SABINA	0,000076532414
LAZIO	Rieti	MARCETELLI	0,000010603017
LAZIO	Rieti	MICIGLIANO	0,000014196577

Regione	Provincia	Comune	Coefficiente di riparto relativo al Fabbisogno Standard
LAZIO	Rieti	MOMPEO	0,000019382127
LAZIO	Rieti	MONTASOLA	0,000014169953
LAZIO	Rieti	MONTE SAN GIOVANNI IN SABINA	0,000021462432
LAZIO	Rieti	MONTEBUONO	0,000029603982
LAZIO	Rieti	MONTELEONE SABINO	0,000034444526
LAZIO	Rieti	MONTENERO SABINO	0,000012129864
LAZIO	Rieti	MONTOPOLI DI SABINA	0,000084891456
LAZIO	Rieti	MORRO REATINO	0,000016537696
LAZIO	Rieti	NESPOLO	0,000014056924
LAZIO	Rieti	ORVINIO	0,000022389907
LAZIO	Rieti	PAGANICO	0,000013398294
LAZIO	Rieti	PESCOROCCHIANO	0,000063725703
LAZIO	Rieti	PETRELLA SALTO	0,000051149440
LAZIO	Rieti	POGGIO BUSTONE	0,000053923221
LAZIO	Rieti	POGGIO CATINO	0,000031855007
LAZIO	Rieti	POGGIO MIRTETO	0,000117671078
LAZIO	Rieti	POGGIO MOIANO	0,000069581861
LAZIO	Rieti	POGGIO NATIVO	0,000052283714
LAZIO	Rieti	POGGIO SAN LORENZO	0,000018458543
LAZIO	Rieti	POSTA	0,000028665039
LAZIO	Rieti	POZZAGLIA SABINA	0,000021043059
LAZIO	Rieti	RIETI	0,000754302755
LAZIO	Rieti	RIVODUTRI	0,000031388357
LAZIO	Rieti	ROCCA SINIBALDA	0,000033013354
LAZIO	Rieti	ROCCANTICA	0,000018200899
LAZIO	Rieti	SALISANO	0,000016072447
LAZIO	Rieti	SCANDRIGLIA	0,000077823305
LAZIO	Rieti	SELCI	0,000028205019
LAZIO	Rieti	STIMIGLIANO	0,000038112960
LAZIO	Rieti	TARANO	0,000031362872
LAZIO	Rieti	TOFFIA	0,000024601085
LAZIO	Rieti	TORRI IN SABINA	0,000032438889
LAZIO	Rieti	TORRICELLA IN SABINA	0,000036030219
LAZIO	Rieti	TURANIA	0,000014324272
LAZIO	Rieti	VACONE	0,000011478826
LAZIO	Rieti	VARCO SABINO	0,000015486159

Regione	Provincia	Comune	Coefficiente di riparto relativo al Fabbisogno Standard
LAZIO	Roma	AFFILE	0,000032333156
LAZIO	Roma	AGOSTA	0,000041183454
LAZIO	Roma	ALBANO LAZIALE	0,000751261653
LAZIO	Roma	ALLUMIERE	0,000078894144
LAZIO	Roma	ANGUILLARA SABAZIA	0,000288200191
LAZIO	Roma	ANTICOLI CORRADO	0,000029761960
LAZIO	Roma	ANZIO	0,000958135197
LAZIO	Roma	ARCINAZZO ROMANO	0,000041180389
LAZIO	Roma	ARDEA	0,000757348429
LAZIO	Roma	ARICCIA	0,000364180999
LAZIO	Roma	ARSOLI	0,000035741997
LAZIO	Roma	ARTENA	0,000126486849
LAZIO	Roma	BELLEGRA	0,000054895812
LAZIO	Roma	BRACCIANO	0,000337540760
LAZIO	Roma	CAMERATA NUOVA	0,000017266604
LAZIO	Roma	CAMPAGNANO DI ROMA	0,000155883912
LAZIO	Roma	CANALE MONTERANO	0,000069984109
LAZIO	Roma	CANTERANO	0,000014424390
LAZIO	Roma	CAPENA	0,000142911930
LAZIO	Roma	CAPRANICA PRENESTINA	0,000017045461
LAZIO	Roma	CARPINETO ROMANO	0,000082843764
LAZIO	Roma	CASAPE	0,000021822793
LAZIO	Roma	CASTEL GANDOLFO	0,000130044694
LAZIO	Roma	CASTEL MADAMA	0,000102635299
LAZIO	Roma	CASTEL SAN PIETRO ROMANO	0,000019860027
LAZIO	Roma	CASTELNUOVO DI PORTO	0,000122466040
LAZIO	Roma	CAVE	0,000208363468
LAZIO	Roma	CERRETO LAZIALE	0,000026889049
LAZIO	Roma	CERVARA DI ROMA	0,000029795365
LAZIO	Roma	CERVETERI	0,000577439523
LAZIO	Roma	CIAMPINO	0,000610169279
LAZIO	Roma	CICILIANO	0,000030017014
LAZIO	Roma	CINETO ROMANO	0,000020520427
LAZIO	Roma	CIVITAVECCHIA	0,000884115996
LAZIO	Roma	CIVITELLA SAN PAOLO	0,000039405695
LAZIO	Roma	COLLEFERRO	0,000404747030

Regione	Provincia	Comune	Coefficiente di riparto relativo al Fabbisogno Standard
LAZIO	Roma	COLONNA	0,000068597162
LAZIO	Roma	FIANO ROMANO	0,000261568514
LAZIO	Roma	FILACCIANO	0,000016772537
LAZIO	Roma	FIUMICINO	0,001079999659
LAZIO	Roma	FONTE NUOVA	0,000459297935
LAZIO	Roma	FORMELLO	0,000194717522
LAZIO	Roma	FRASCATI	0,000419688650
LAZIO	Roma	GALLICANO NEL LAZIO	0,000090445274
LAZIO	Roma	GAVIGNANO	0,000038897162
LAZIO	Roma	GENAZZANO	0,000099198836
LAZIO	Roma	GENZANO DI ROMA	0,000473507758
LAZIO	Roma	GERANO	0,000032871411
LAZIO	Roma	GORGA	0,000016886693
LAZIO	Roma	GROTTAFERRATA	0,000342356668
LAZIO	Roma	GUIDONIA MONTECELIO	0,001134332013
LAZIO	Roma	JENNE	0,000018301713
LAZIO	Roma	LABICO	0,000094401604
LAZIO	Roma	LADISPOLI	0,000611113273
LAZIO	Roma	LANUVIO	0,000157473353
LAZIO	Roma	LARIANO	0,000147993576
LAZIO	Roma	LICENZA	0,000024755657
LAZIO	Roma	MAGLIANO ROMANO	0,000026591690
LAZIO	Roma	MANDELA	0,000021315176
LAZIO	Roma	MANZIANA	0,000129461494
LAZIO	Roma	MARANO EQUO	0,000025031487
LAZIO	Roma	MARCELLINA	0,000080455204
LAZIO	Roma	MARINO	0,000651074737
LAZIO	Roma	MAZZANO ROMANO	0,000067643777
LAZIO	Roma	MENTANA	0,000490749205
LAZIO	Roma	MONTE PORZIO CATONE	0,000118262514
LAZIO	Roma	MONTECOMPATRI	0,000198880349
LAZIO	Roma	MONTEFLAVIO	0,000030811141
LAZIO	Roma	MONTELANICO	0,000040073258
LAZIO	Roma	MONTELIBRETTI	0,000090452097
LAZIO	Roma	MONTEROTONDO	0,000639805213
LAZIO	Roma	MONTORIO ROMANO	0,000045211721

Regione	Provincia	Comune	Coefficiente di riparto relativo al Fabbisogno Standard
LAZIO	Roma	MORICONE	0,000046512252
LAZIO	Roma	MORLUPO	0,000156475740
LAZIO	Roma	NAZZANO	0,000029310570
LAZIO	Roma	NEMI	0,000042131079
LAZIO	Roma	NEROLA	0,000041090792
LAZIO	Roma	NETTUNO	0,000719246584
LAZIO	Roma	OLEVANO ROMANO	0,000112241124
LAZIO	Roma	PALESTRINA	0,000399076761
LAZIO	Roma	PALOMBARA SABINA	0,000172168172
LAZIO	Roma	PERCILE	0,000012812137
LAZIO	Roma	PISONIANO	0,000027262503
LAZIO	Roma	POLI	0,000045470178
LAZIO	Roma	POMEZIA	0,001029312936
LAZIO	Roma	PONZANO ROMANO	0,000028521262
LAZIO	Roma	RIANO	0,000124682819
LAZIO	Roma	RIGNANO FLAMINIO	0,000134810613
LAZIO	Roma	RIOFREDDO	0,000025528521
LAZIO	Roma	ROCCA CANTERANO	0,000013290012
LAZIO	Roma	ROCCA DI CAVE	0,000014335793
LAZIO	Roma	ROCCA DI PAPA	0,000165580395
LAZIO	Roma	ROCCA PRIORA	0,000155002549
LAZIO	Roma	ROCCA SANTO STEFANO	0,000024217934
LAZIO	Roma	ROCCAGIOVINE	0,000012491308
LAZIO	Roma	ROIATE	0,000022054174
LAZIO	Roma	ROMA	0,064014497064
LAZIO	Roma	ROVIANO	0,000029048171
LAZIO	Roma	SACROFANO	0,000131225841
LAZIO	Roma	SAMBUCI	0,000019849912
LAZIO	Roma	SAN CESAREO	0,000197358148
LAZIO	Roma	SAN GREGORIO DA SASSOLA	0,000031722747
LAZIO	Roma	SAN POLO DEI CAVALIERI	0,000055996272
LAZIO	Roma	SAN VITO ROMANO	0,000057985685
LAZIO	Roma	SANT'ANGELO ROMANO	0,000094982482
LAZIO	Roma	SANT'ORESTE	0,000069242825
LAZIO	Roma	SANTA MARINELLA	0,000422960741
LAZIO	Roma	SARACINESCO	0,000012579881

Regione	Provincia	Comune	Coefficiente di riparto relativo al Fabbisogno Standard
LAZIO	Roma	SEGNI	0,000136401666
LAZIO	Roma	SUBIACO	0,000157808126
LAZIO	Roma	TIVOLI	0,000852373361
LAZIO	Roma	TOLFA	0,000110727493
LAZIO	Roma	TORRITA TIBERINA	0,000028542467
LAZIO	Roma	TREVIGNANO ROMANO	0,000143712176
LAZIO	Roma	VALLEPIETRA	0,000017153455
LAZIO	Roma	VALLINFREDA	0,000018367487
LAZIO	Roma	VALMONTONE	0,000218644657
LAZIO	Roma	VELLETRI	0,000713505269
LAZIO	Roma	VICOVARO	0,000055530347
LAZIO	Roma	VIVARO ROMANO	0,000013609719
LAZIO	Roma	ZAGAROLO	0,000305552856
LAZIO	Viterbo	ACQUAPENDENTE	0,000128973400
LAZIO	Viterbo	ARLENA DI CASTRO	0,000020865074
LAZIO	Viterbo	BAGNOREGIO	0,000087695243
LAZIO	Viterbo	BARBARANO ROMANO	0,000030192415
LAZIO	Viterbo	BASSANO IN TEVERINA	0,000032845775
LAZIO	Viterbo	BASSANO ROMANO	0,000103817113
LAZIO	Viterbo	BLERA	0,000067470063
LAZIO	Viterbo	BOLSENA	0,000107032854
LAZIO	Viterbo	BOMARZO	0,000041613738
LAZIO	Viterbo	CALCATA	0,000027527389
LAZIO	Viterbo	CANEPINA	0,000069248227
LAZIO	Viterbo	CANINO	0,000112379608
LAZIO	Viterbo	CAPODIMONTE	0,000051647743
LAZIO	Viterbo	CAPRANICA	0,000112390184
LAZIO	Viterbo	CAPRAROLA	0,000128033967
LAZIO	Viterbo	CARBOGNANO	0,000045341082
LAZIO	Viterbo	CASTEL SANT'ELIA	0,000047782719
LAZIO	Viterbo	CASTIGLIONE IN TEVERINA	0,000051664038
LAZIO	Viterbo	CELLENO	0,000026263441
LAZIO	Viterbo	CELLERE	0,000035597591
LAZIO	Viterbo	CIVITA CASTELLANA	0,000264540238
LAZIO	Viterbo	CIVITELLA D'AGLIANO	0,000038107243
LAZIO	Viterbo	CORCHIANO	0,000064953974

Regione	Provincia	Comune	Coefficiente di riparto relativo al Fabbisogno Standard
LAZIO	Viterbo	FABRICA DI ROMA	0,000176302374
LAZIO	Viterbo	FALERIA	0,000044663693
LAZIO	Viterbo	FARNESE	0,000042210482
LAZIO	Viterbo	GALLESE	0,000051287674
LAZIO	Viterbo	GRADOLI	0,000044260742
LAZIO	Viterbo	GRAFFIGNANO	0,000050371547
LAZIO	Viterbo	GROTTE DI CASTRO	0,000073668268
LAZIO	Viterbo	ISCHIA DI CASTRO	0,000054458766
LAZIO	Viterbo	LATERA	0,000029422476
LAZIO	Viterbo	LUBRIANO	0,000023800770
LAZIO	Viterbo	MARTA	0,000079186949
LAZIO	Viterbo	MONTALTO DI CASTRO	0,000194398789
LAZIO	Viterbo	MONTE ROMANO	0,000042998315
LAZIO	Viterbo	MONTEFIASCONE	0,000242161261
LAZIO	Viterbo	MONTEROSI	0,000089419310
LAZIO	Viterbo	NEPI	0,000175927710
LAZIO	Viterbo	ONANO	0,000033914564
LAZIO	Viterbo	ORIOLO ROMANO	0,000054464961
LAZIO	Viterbo	ORTE	0,000151716303
LAZIO	Viterbo	PIANSANO	0,000046823106
LAZIO	Viterbo	PROCENO	0,000021604902
LAZIO	Viterbo	RONCIGLIONE	0,000182889816
LAZIO	Viterbo	SAN LORENZO NUOVO	0,000049253449
LAZIO	Viterbo	SORIANO NEL CIMINO	0,000160540938
LAZIO	Viterbo	SUTRI	0,000118833447
LAZIO	Viterbo	TARQUINIA	0,000332278726
LAZIO	Viterbo	TESSENNANO	0,000014285015
LAZIO	Viterbo	TUSCANIA	0,000174717629
LAZIO	Viterbo	VALENTANO	0,000082839108
LAZIO	Viterbo	VALLERANO	0,000053778951
LAZIO	Viterbo	VASANELLO	0,000070140800
LAZIO	Viterbo	VEJANO	0,000047697539
LAZIO	Viterbo	VETRALLA	0,000279403060
LAZIO	Viterbo	VIGNANELLO	0,000094132779
LAZIO	Viterbo	VILLA SAN GIOVANNI IN TUSCIA	0,000027704251
LAZIO	Viterbo	VITERBO	0,001418581650

Regione	Provincia	Comune	Coefficiente di riparto relativo al Fabbisogno Standard
LAZIO	Viterbo	VITORCHIANO	0,000068639552
LIGURIA	Genova	ARENZANO	0,000275557388
LIGURIA	Genova	AVEGNO	0,000061902785
LIGURIA	Genova	BARGAGLI	0,000058219689
LIGURIA	Genova	BOGLIASCO	0,000100043879
LIGURIA	Genova	BORZONASCA	0,000066232472
LIGURIA	Genova	BUSALLA	0,000146683753
LIGURIA	Genova	CAMOGLI	0,000151322319
LIGURIA	Genova	CAMPO LIGURE	0,000067957212
LIGURIA	Genova	CAMPOMORONE	0,000135134078
LIGURIA	Genova	CARASCO	0,000088691807
LIGURIA	Genova	CASARZA LIGURE	0,000133329082
LIGURIA	Genova	CASELLA	0,000070799542
LIGURIA	Genova	CASTIGLIONE CHIAVARESE	0,000036217130
LIGURIA	Genova	CERANESI	0,000099083526
LIGURIA	Genova	CHIAVARI	0,000775704713
LIGURIA	Genova	CICAGNA	0,000081871121
LIGURIA	Genova	COGOLETO	0,000245513010
LIGURIA	Genova	COGORNO	0,000119876258
LIGURIA	Genova	COREGLIA LIGURE	0,000011990635
LIGURIA	Genova	CROCEFIESCHI	0,000024302942
LIGURIA	Genova	DAVAGNA	0,000046855161
LIGURIA	Genova	FASCIA	0,000011549141
LIGURIA	Genova	FAVALE DI MALVARO	0,000015206369
LIGURIA	Genova	FONTANIGORDA	0,000020212482
LIGURIA	Genova	GENOVA	0,015305585898
LIGURIA	Genova	GORRETO	0,000014849386
LIGURIA	Genova	ISOLA DEL CANTONE	0,000046216898
LIGURIA	Genova	LAVAGNA	0,000333981258
LIGURIA	Genova	LEIVI	0,000050781055
LIGURIA	Genova	LORSICA	0,000018101999
LIGURIA	Genova	LUMARZO	0,000044111309
LIGURIA	Genova	MASONE	0,000077496950
LIGURIA	Genova	MELE	0,000064153853
LIGURIA	Genova	MEZZANEGO	0,000037693710
LIGURIA	Genova	MIGNANEGO	0,000081530372

Regione	Provincia	Comune	Coefficiente di riparto relativo al Fabbisogno Standard
LIGURIA	Genova	MOCONESI	0,000069727989
LIGURIA	Genova	MONEGLIA	0,000102387061
LIGURIA	Genova	MONTEBRUNO	0,000015321721
LIGURIA	Genova	MONTOGGIO	0,000062943637
LIGURIA	Genova	NE	0,000062540722
LIGURIA	Genova	NEIRONE	0,000033198298
LIGURIA	Genova	ORERO	0,000020038563
LIGURIA	Genova	PIEVE LIGURE	0,000053018464
LIGURIA	Genova	PORTOFINO	0,000027166005
LIGURIA	Genova	PROPATA	0,000014710825
LIGURIA	Genova	RAPALLO	0,000796850025
LIGURIA	Genova	RECCO	0,000231436352
LIGURIA	Genova	REZZOAGLIO	0,000045337055
LIGURIA	Genova	RONCO SCRIVIA	0,000087914134
LIGURIA	Genova	RONDANINA	0,000008751436
LIGURIA	Genova	ROSSIGLIONE	0,000066466913
LIGURIA	Genova	ROVEGNO	0,000032412889
LIGURIA	Genova	SAN COLOMBANO CERTENOLI	0,000076438763
LIGURIA	Genova	SANT'OLCESE	0,000107974238
LIGURIA	Genova	SANTA MARGHERITA LIGURE	0,000306641095
LIGURIA	Genova	SANTO STEFANO D'AVETO	0,000055492796
LIGURIA	Genova	SAVIGNONE	0,000085554688
LIGURIA	Genova	SERRA RICCO'	0,000169112685
LIGURIA	Genova	SESTRI LEVANTE	0,000565197759
LIGURIA	Genova	SORI	0,000109226510
LIGURIA	Genova	TIGLIETO	0,000027743116
LIGURIA	Genova	TORRIGLIA	0,000077165784
LIGURIA	Genova	TRIBOGNA	0,000021201154
LIGURIA	Genova	USCIO	0,000054124758
LIGURIA	Genova	VALBREVENNA	0,000034202441
LIGURIA	Genova	VOBBIA	0,000024153488
LIGURIA	Genova	ZOAGLI	0,000079560892
LIGURIA	Imperia	AIROLE	0,000020103951
LIGURIA	Imperia	APRICALE	0,000024554205
LIGURIA	Imperia	AQUILA DI ARROSCIA	0,000011160025
LIGURIA	Imperia	ARMO	0,000009249005

Regione	Provincia	Comune	Coefficiente di riparto relativo al Fabbisogno Standard
LIGURIA	Imperia	AURIGO	0,000015768736
LIGURIA	Imperia	BADALUCCO	0,000036445332
LIGURIA	Imperia	BAIARDO	0,000020026709
LIGURIA	Imperia	BORDIGHERA	0,000362534355
LIGURIA	Imperia	BORGHETTO D'ARROSCIA	0,000021585961
LIGURIA	Imperia	BORGOMARO	0,000035414495
LIGURIA	Imperia	CAMPOROSSO	0,000113779994
LIGURIA	Imperia	CARAVONICA	0,000013223956
LIGURIA	Imperia	CARPASIO	0,000012900310
LIGURIA	Imperia	CASTEL VITTORIO	0,000017789208
LIGURIA	Imperia	CASTELLARO	0,000026676355
LIGURIA	Imperia	CERIANA	0,000042331160
LIGURIA	Imperia	CERVO	0,000048468793
LIGURIA	Imperia	CESIO	0,000013131893
LIGURIA	Imperia	CHIUSANICO	0,000023514630
LIGURIA	Imperia	CHIUSAVECCHIA	0,000021536612
LIGURIA	Imperia	CIPRESSA	0,000045437099
LIGURIA	Imperia	CIVEZZA	0,000024218718
LIGURIA	Imperia	COSIO DI ARROSCIA	0,000017194502
LIGURIA	Imperia	COSTARAINERA	0,000031589115
LIGURIA	Imperia	DIANO ARENTINO	0,000029760904
LIGURIA	Imperia	DIANO CASTELLO	0,000056722529
LIGURIA	Imperia	DIANO MARINA	0,000254830275
LIGURIA	Imperia	DIANO SAN PIETRO	0,000033530586
LIGURIA	Imperia	DOLCEACQUA	0,000052174756
LIGURIA	Imperia	DOLCEDO	0,000047039663
LIGURIA	Imperia	IMPERIA	0,000962382498
LIGURIA	Imperia	ISOLABONA	0,000020365948
LIGURIA	Imperia	LUCINASCO	0,000013693963
LIGURIA	Imperia	MENDATICA	0,000020244398
LIGURIA	Imperia	MOLINI DI TRIORA	0,000033860333
LIGURIA	Imperia	MONTALTO LIGURE	0,000015411842
LIGURIA	Imperia	MONTEGROSSO PIAN LATTE	0,000011213188
LIGURIA	Imperia	OLIVETTA SAN MICHELE	0,000013391770
LIGURIA	Imperia	OSPEDALETTI	0,000124045583
LIGURIA	Imperia	PERINALDO	0,000032386539

Regione	Provincia	Comune	Coefficiente di riparto relativo al Fabbisogno Standard
LIGURIA	Imperia	PIETRABRUNA	0,000021623225
LIGURIA	Imperia	PIEVE DI TECO	0,000048821299
LIGURIA	Imperia	PIGNA	0,000034210647
LIGURIA	Imperia	POMPEIANA	0,000024900128
LIGURIA	Imperia	PONTEDASSIO	0,000058472213
LIGURIA	Imperia	PORNASSIO	0,000027900397
LIGURIA	Imperia	PRELA'	0,000025051959
LIGURIA	Imperia	RANZO	0,000020919144
LIGURIA	Imperia	REZZO	0,000020884388
LIGURIA	Imperia	RIVA LIGURE	0,000096361775
LIGURIA	Imperia	ROCCHETTA NERVINA	0,000012848092
LIGURIA	Imperia	SAN BARTOLOMEO AL MARE	0,000138955411
LIGURIA	Imperia	SAN BIAGIO DELLA CIMA	0,000023689727
LIGURIA	Imperia	SAN LORENZO AL MARE	0,000055123274
LIGURIA	Imperia	SAN REMO	0,001429677762
LIGURIA	Imperia	SANTO STEFANO AL MARE	0,000079876792
LIGURIA	Imperia	SEBORGA	0,000013487067
LIGURIA	Imperia	SOLDANO	0,000024644617
LIGURIA	Imperia	TAGGIA	0,000338720058
LIGURIA	Imperia	TERZORIO	0,000011014470
LIGURIA	Imperia	TRIORA	0,000025935306
LIGURIA	Imperia	VALLEBONA	0,000028154719
LIGURIA	Imperia	VALLECROSIA	0,000155981762
LIGURIA	Imperia	VASIA	0,000020198424
LIGURIA	Imperia	VENTIMIGLIA	0,000529230160
LIGURIA	Imperia	VESSALICO	0,000014272264
LIGURIA	Imperia	VILLA FARALDI	0,000018767303
LIGURIA	La Spezia	AMEGLIA	0,000103774616
LIGURIA	La Spezia	ARCOLA	0,000193254649
LIGURIA	La Spezia	BEVERINO	0,000050193228
LIGURIA	La Spezia	BOLANO	0,000121221058
LIGURIA	La Spezia	BONASSOLA	0,000040350783
LIGURIA	La Spezia	BORGHETTO DI VARA	0,000032863233
LIGURIA	La Spezia	BRUGNATO	0,000034400804
LIGURIA	La Spezia	CALICE AL CORNOVIGLIO	0,000030169196
LIGURIA	La Spezia	CARRO	0,000023586411

Regione	Provincia	Comune	Coefficiente di riparto relativo al Fabbisogno Standard
LIGURIA	La Spezia	CARRODANO	0,000021334602
LIGURIA	La Spezia	CASTELNUOVO MAGRA	0,000129962927
LIGURIA	La Spezia	DEIVA MARINA	0,000063385318
LIGURIA	La Spezia	FOLLO	0,000116867261
LIGURIA	La Spezia	FRAMURA	0,000027260795
LIGURIA	La Spezia	LA SPEZIA	0,001556627481
LIGURIA	La Spezia	LERICI	0,000299482664
LIGURIA	La Spezia	LEVANTO	0,000148604067
LIGURIA	La Spezia	MAISSANA	0,000026694758
LIGURIA	La Spezia	MONTEROSSO AL MARE	0,000063087153
LIGURIA	La Spezia	ORTONOVO	0,000134463598
LIGURIA	La Spezia	PIGNONE	0,000020829334
LIGURIA	La Spezia	PORTOVENERE	0,000088171349
LIGURIA	La Spezia	RICCO' DEL GOLFO DI SPEZIA	0,000070362241
LIGURIA	La Spezia	RIOMAGGIORE	0,000056414493
LIGURIA	La Spezia	ROCCHETTA DI VARA	0,000025506739
LIGURIA	La Spezia	SANTO STEFANO DI MAGRA	0,000156937496
LIGURIA	La Spezia	SARZANA	0,000461036128
LIGURIA	La Spezia	SESTA GODANO	0,000046536068
LIGURIA	La Spezia	VARESE LIGURE	0,000070976623
LIGURIA	La Spezia	VERNAZZA	0,000040729951
LIGURIA	La Spezia	VEZZANO LIGURE	0,000129722880
LIGURIA	La Spezia	ZIGNAGO	0,000018776744
LIGURIA	Savona	ALASSIO	0,000413795463
LIGURIA	Savona	ALBENGA	0,000679989173
LIGURIA	Savona	ALBISOLA SUPERIORE	0,000245041747
LIGURIA	Savona	ALBISSOLA MARINA	0,000147704081
LIGURIA	Savona	ALTARE	0,000056757008
LIGURIA	Savona	ANDORA	0,000293248116
LIGURIA	Savona	ARNASCO	0,000016384095
LIGURIA	Savona	BALESTRINO	0,000019825904
LIGURIA	Savona	BARDINETO	0,000029881168
LIGURIA	Savona	BERGEGGI	0,000044209498
LIGURIA	Savona	BOISSANO	0,000060600850
LIGURIA	Savona	BORGHETTO SANTO SPIRITO	0,000221034029
LIGURIA	Savona	BORGIO VEREZZI	0,000086143706

Regione	Provincia	Comune	Coefficiente di riparto relativo al Fabbisogno Standard
LIGURIA	Savona	BORMIDA	0,000016312286
LIGURIA	Savona	CAIRO MONTENOTTE	0,000311234658
LIGURIA	Savona	CALICE LIGURE	0,000040083598
LIGURIA	Savona	CALIZZANO	0,000056408994
LIGURIA	Savona	CARCARE	0,000128055462
LIGURIA	Savona	CASANOVA LERRONE	0,000027410762
LIGURIA	Savona	CASTELBIANCO	0,000013504724
LIGURIA	Savona	CASTELVECCHIO DI ROCCA BARBENA	0,000012284371
LIGURIA	Savona	CELLE LIGURE	0,000172375154
LIGURIA	Savona	CENGIO	0,000081776087
LIGURIA	Savona	CERIALE	0,000235566805
LIGURIA	Savona	CISANO SUL NEVA	0,000044055209
LIGURIA	Savona	COSSERIA	0,000028227334
LIGURIA	Savona	DEGO	0,000059424499
LIGURIA	Savona	ERLI	0,000012275689
LIGURIA	Savona	FINALE LIGURE	0,000404169419
LIGURIA	Savona	GARLENDA	0,000032948603
LIGURIA	Savona	GIUSTENICE	0,000024028375
LIGURIA	Savona	GIUSVALLA	0,000017551534
LIGURIA	Savona	LAIGUEGLIA	0,000099608363
LIGURIA	Savona	LOANO	0,000435200494
LIGURIA	Savona	MAGLIOLO	0,000023490202
LIGURIA	Savona	MALLARE	0,000034176368
LIGURIA	Savona	MASSIMINO	0,000010048421
LIGURIA	Savona	MILLESIMO	0,000096962322
LIGURIA	Savona	MIOGLIA	0,000022293883
LIGURIA	Savona	MURIALDO	0,000027468501
LIGURIA	Savona	NASINO	0,000012498761
LIGURIA	Savona	NOLI	0,000098493741
LIGURIA	Savona	ONZO	0,000009709784
LIGURIA	Savona	ORCO FEGLINO	0,000027775504
LIGURIA	Savona	ORTOVERO	0,000032834635
LIGURIA	Savona	OSIGLIA	0,000019516964
LIGURIA	Savona	PALLARE	0,000028690501
LIGURIA	Savona	PIANA CRIXIA	0,000028322309
LIGURIA	Savona	PIETRA LIGURE	0,000367843543

Regione	Provincia	Comune	Coefficiente di riparto relativo al Fabbisogno Standard
LIGURIA	Savona	PLODIO	0,000016102735
LIGURIA	Savona	PONTINVREA	0,000033061474
LIGURIA	Savona	QUILIANO	0,000165513767
LIGURIA	Savona	RIALTO	0,000015955755
LIGURIA	Savona	ROCCAVIGNALE	0,000024971063
LIGURIA	Savona	SASSELLO	0,000070102072
LIGURIA	Savona	SAVONA	0,001363199121
LIGURIA	Savona	SPOTORNO	0,000135802622
LIGURIA	Savona	STELLA	0,000077396765
LIGURIA	Savona	STELLANELLO	0,000027711273
LIGURIA	Savona	TESTICO	0,000012378993
LIGURIA	Savona	TOIRANO	0,000062338902
LIGURIA	Savona	TOVO SAN GIACOMO	0,000048853570
LIGURIA	Savona	URBE	0,000042473476
LIGURIA	Savona	VADO LIGURE	0,000258221461
LIGURIA	Savona	VARAZZE	0,000352985818
LIGURIA	Savona	VENDONE	0,000013280447
LIGURIA	Savona	VEZZI PORTIO	0,000021984488
LIGURIA	Savona	VILLANOVA D'ALBENGA	0,000064605041
LIGURIA	Savona	ZUCCARELLO	0,000014679593
LOMBARDIA	Bergamo	ADRARA SAN MARTINO	0,000046594010
LOMBARDIA	Bergamo	ADRARA SAN ROCCO	0,000024357058
LOMBARDIA	Bergamo	ALBANO SANT'ALESSANDRO	0,000124083439
LOMBARDIA	Bergamo	ALBINO	0,000366615170
LOMBARDIA	Bergamo	ALGUA	0,000026053050
LOMBARDIA	Bergamo	ALME'	0,000129394139
LOMBARDIA	Bergamo	ALMENNO SAN BARTOLOMEO	0,000101290810
LOMBARDIA	Bergamo	ALMENNO SAN SALVATORE	0,000114267961
LOMBARDIA	Bergamo	ALZANO LOMBARDO	0,000247739161
LOMBARDIA	Bergamo	AMBIVERE	0,000046294167
LOMBARDIA	Bergamo	ANTEGNATE	0,000057719259
LOMBARDIA	Bergamo	ARCENE	0,000081109975
LOMBARDIA	Bergamo	ARDESIO	0,000082190083
LOMBARDIA	Bergamo	ARZAGO D'ADDA	0,000050405533
LOMBARDIA	Bergamo	AVERARA	0,000012624490
LOMBARDIA	Bergamo	AVIATICO	0,000034148985

Regione	Provincia	Comune	Coefficiente di riparto relativo al Fabbisogno Standard
LOMBARDIA	Bergamo	AZZANO SAN PAOLO	0,000152435610
LOMBARDIA	Bergamo	AZZONE	0,000015704589
LOMBARDIA	Bergamo	BAGNATICA	0,000096404382
LOMBARDIA	Bergamo	BARBATA	0,000017601935
LOMBARDIA	Bergamo	BARIANO	0,000078075422
LOMBARDIA	Bergamo	BARZANA	0,000036133482
LOMBARDIA	Bergamo	BEDULITA	0,000019253413
LOMBARDIA	Bergamo	BERBENNO	0,000061789368
LOMBARDIA	Bergamo	BERGAMO	0,003335152778
LOMBARDIA	Bergamo	BERZO SAN FERMO	0,000023931022
LOMBARDIA	Bergamo	BIANZANO	0,000018456218
LOMBARDIA	Bergamo	BLELLO	0,000008193234
LOMBARDIA	Bergamo	BOLGARE	0,000090116491
LOMBARDIA	Bergamo	BOLTIERE	0,000087641998
LOMBARDIA	Bergamo	BONATE SOPRA	0,000147763224
LOMBARDIA	Bergamo	BONATE SOTTO	0,000128522487
LOMBARDIA	Bergamo	BORGO DI TERZO	0,000025035536
LOMBARDIA	Bergamo	BOSSICO	0,000023482629
LOMBARDIA	Bergamo	BOTTANUCO	0,000083887265
LOMBARDIA	Bergamo	BRACCA	0,000023255382
LOMBARDIA	Bergamo	BRANZI	0,000035361997
LOMBARDIA	Bergamo	BREMBATE	0,000149070993
LOMBARDIA	Bergamo	BREMBATE DI SOPRA	0,000126617972
LOMBARDIA	Bergamo	BREMBILLA	0,000082349640
LOMBARDIA	Bergamo	BRIGNANO GERA D'ADDA	0,000104248590
LOMBARDIA	Bergamo	BRUMANO	0,000010960037
LOMBARDIA	Bergamo	BRUSAPORTO	0,000107265199
LOMBARDIA	Bergamo	CALCINATE	0,000123916870
LOMBARDIA	Bergamo	CALCIO	0,000102208976
LOMBARDIA	Bergamo	CALUSCO D'ADDA	0,000182451426
LOMBARDIA	Bergamo	CALVENZANO	0,000063553643
LOMBARDIA	Bergamo	CAMERATA CORNELLO	0,000017560192
LOMBARDIA	Bergamo	CANONICA D'ADDA	0,000076996218
LOMBARDIA	Bergamo	CAPIZZONE	0,000028220967
LOMBARDIA	Bergamo	CAPRIATE SAN GERVASIO	0,000132523514
LOMBARDIA	Bergamo	CAPRINO BERGAMASCO	0,000051569621

Regione	Provincia	Comune	Coefficiente di riparto relativo al Fabbisogno Standard
LOMBARDIA	Bergamo	CARAVAGGIO	0,000289219248
LOMBARDIA	Bergamo	CAROBBIO DEGLI ANGELI	0,000065571495
LOMBARDIA	Bergamo	CARONA	0,000027794669
LOMBARDIA	Bergamo	CARVICO	0,000082195967
LOMBARDIA	Bergamo	CASAZZA	0,000086481996
LOMBARDIA	Bergamo	CASIRATE D'ADDA	0,000067334766
LOMBARDIA	Bergamo	CASNIGO	0,000070734363
LOMBARDIA	Bergamo	CASSIGLIO	0,000008895121
LOMBARDIA	Bergamo	CASTEL ROZZONE	0,000054283754
LOMBARDIA	Bergamo	CASTELLI CALEPIO	0,000201571909
LOMBARDIA	Bergamo	CASTIONE DELLA PRESOLANA	0,000122011192
LOMBARDIA	Bergamo	CASTRO	0,000029903382
LOMBARDIA	Bergamo	CAVERNAGO	0,000039544345
LOMBARDIA	Bergamo	CAZZANO SANT'ANDREA	0,000036136741
LOMBARDIA	Bergamo	CENATE SOPRA	0,000051810586
LOMBARDIA	Bergamo	CENATE SOTTO	0,000061902409
LOMBARDIA	Bergamo	CENE	0,000082356804
LOMBARDIA	Bergamo	CERETE	0,000060652656
LOMBARDIA	Bergamo	CHIGNOLO D'ISOLA	0,000050720969
LOMBARDIA	Bergamo	CHIUDUNO	0,000109276861
LOMBARDIA	Bergamo	CISANO BERGAMASCO	0,000105715203
LOMBARDIA	Bergamo	CISERANO	0,000118474910
LOMBARDIA	Bergamo	CIVIDATE AL PIANO	0,000076775680
LOMBARDIA	Bergamo	CLUSONE	0,000234225803
LOMBARDIA	Bergamo	COLERE	0,000035560734
LOMBARDIA	Bergamo	COLOGNO AL SERIO	0,000188755919
LOMBARDIA	Bergamo	COLZATE	0,000035837137
LOMBARDIA	Bergamo	COMUN NUOVO	0,000069481691
LOMBARDIA	Bergamo	CORNA IMAGNA	0,000026885312
LOMBARDIA	Bergamo	CORNALBA	0,000021709202
LOMBARDIA	Bergamo	CORTENUOVA	0,000039319405
LOMBARDIA	Bergamo	COSTA DI MEZZATE	0,000052225917
LOMBARDIA	Bergamo	COSTA SERINA	0,000044805894
LOMBARDIA	Bergamo	COSTA VALLE IMAGNA	0,000021957162
LOMBARDIA	Bergamo	COSTA VOLPINO	0,000183002802
LOMBARDIA	Bergamo	COVO	0,000068241991

Regione	Provincia	Comune	Coefficiente di riparto relativo al Fabbisogno Standard
LOMBARDIA	Bergamo	CREDARO	0,000069490058
LOMBARDIA	Bergamo	CURNO	0,000185618103
LOMBARDIA	Bergamo	CUSIO	0,000014849799
LOMBARDIA	Bergamo	DALMINE	0,000396037906
LOMBARDIA	Bergamo	DOSSENA	0,000027098065
LOMBARDIA	Bergamo	ENDINE GAIANO	0,000082990617
LOMBARDIA	Bergamo	ENTRATICO	0,000039240377
LOMBARDIA	Bergamo	FARA GERA D'ADDA	0,000125287019
LOMBARDIA	Bergamo	FARA OLIVANA CON SOLA	0,000026818155
LOMBARDIA	Bergamo	FILAGO	0,000049674057
LOMBARDIA	Bergamo	FINO DEL MONTE	0,000044546041
LOMBARDIA	Bergamo	FIORANO AL SERIO	0,000064609943
LOMBARDIA	Bergamo	FONTANELLA	0,000068878785
LOMBARDIA	Bergamo	FONTENO	0,000022378342
LOMBARDIA	Bergamo	FOPPOLO	0,000027213624
LOMBARDIA	Bergamo	FORESTO SPARSO	0,000062822845
LOMBARDIA	Bergamo	FORNOVO SAN GIOVANNI	0,000057447187
LOMBARDIA	Bergamo	FUIPIANO VALLE IMAGNA	0,000016709805
LOMBARDIA	Bergamo	GANDELLINO	0,000037613434
LOMBARDIA	Bergamo	GANDINO	0,000123168365
LOMBARDIA	Bergamo	GANDOSSO	0,000027927827
LOMBARDIA	Bergamo	GAVERINA TERME	0,000024204585
LOMBARDIA	Bergamo	GAZZANIGA	0,000127239291
LOMBARDIA	Bergamo	GEROSA	0,000017061354
LOMBARDIA	Bergamo	GHISALBA	0,000107674184
LOMBARDIA	Bergamo	GORLAGO	0,000087977075
LOMBARDIA	Bergamo	GORLE	0,000111954748
LOMBARDIA	Bergamo	GORNO	0,000046614562
LOMBARDIA	Bergamo	GRASSOBBIO	0,000137202989
LOMBARDIA	Bergamo	GROMO	0,000048481627
LOMBARDIA	Bergamo	GRONE	0,000025999519
LOMBARDIA	Bergamo	GRUMELLO DEL MONTE	0,000141648810
LOMBARDIA	Bergamo	ISOLA DI FONDRA	0,000015021703
LOMBARDIA	Bergamo	ISSO	0,000020801006
LOMBARDIA	Bergamo	LALLIO	0,000085283552
LOMBARDIA	Bergamo	LEFFE	0,000126184879

Regione	Provincia	Comune	Coefficiente di riparto relativo al Fabbisogno Standard
LOMBARDIA	Bergamo	LENNA	0,000021707186
LOMBARDIA	Bergamo	LEVATE	0,000063101734
LOMBARDIA	Bergamo	LOCATELLO	0,000022942632
LOMBARDIA	Bergamo	LOVERE	0,000125899038
LOMBARDIA	Bergamo	LURANO	0,000045888814
LOMBARDIA	Bergamo	LUZZANA	0,000020293202
LOMBARDIA	Bergamo	MADONE	0,000075075123
LOMBARDIA	Bergamo	MAPELLO	0,000112345629
LOMBARDIA	Bergamo	MARTINENGO	0,000151681190
LOMBARDIA	Bergamo	MEDOLAGO	0,000056051152
LOMBARDIA	Bergamo	MEZZOLDO	0,000015323054
LOMBARDIA	Bergamo	MISANO DI GERA D'ADDA	0,000056707221
LOMBARDIA	Bergamo	MOIO DE' CALVI	0,000011898876
LOMBARDIA	Bergamo	MONASTEROLO DEL CASTELLO	0,000029414614
LOMBARDIA	Bergamo	MONTELLO	0,000055192372
LOMBARDIA	Bergamo	MORENGO	0,000043742735
LOMBARDIA	Bergamo	MORNICO AL SERIO	0,000057378308
LOMBARDIA	Bergamo	MOZZANICA	0,000081708565
LOMBARDIA	Bergamo	MOZZO	0,000138704220
LOMBARDIA	Bergamo	NEMBRO	0,000189596244
LOMBARDIA	Bergamo	OLMO AL BREMBO	0,000019954260
LOMBARDIA	Bergamo	OLTRE IL COLLE	0,000055621182
LOMBARDIA	Bergamo	OLTRESSENDA ALTA	0,000011411805
LOMBARDIA	Bergamo	ONETA	0,000023522255
LOMBARDIA	Bergamo	ONORE	0,000033007968
LOMBARDIA	Bergamo	ORIO AL SERIO	0,000065791840
LOMBARDIA	Bergamo	ORNICA	0,000012370626
LOMBARDIA	Bergamo	OSIO SOPRA	0,000074069973
LOMBARDIA	Bergamo	OSIO SOTTO	0,000197957179
LOMBARDIA	Bergamo	PAGAZZANO	0,000044228743
LOMBARDIA	Bergamo	PALADINA	0,000065368253
LOMBARDIA	Bergamo	PALAZZAGO	0,000073328879
LOMBARDIA	Bergamo	PALOSCO	0,000088348282
LOMBARDIA	Bergamo	PARRE	0,000054041132
LOMBARDIA	Bergamo	PARZANICA	0,000016710963
LOMBARDIA	Bergamo	PEDRENGO	0,000113186878

Regione	Provincia	Comune	Coefficiente di riparto relativo al Fabbisogno Standard
LOMBARDIA	Bergamo	PEIA	0,000038370911
LOMBARDIA	Bergamo	PIANICO	0,000026478904
LOMBARDIA	Bergamo	PIARIO	0,000023568791
LOMBARDIA	Bergamo	PIAZZA BREMBANA	0,000038790599
LOMBARDIA	Bergamo	PIAZZATORRE	0,000036775465
LOMBARDIA	Bergamo	PIAZZOLO	0,000009308570
LOMBARDIA	Bergamo	POGNANO	0,000028777065
LOMBARDIA	Bergamo	PONTE NOSSA	0,000051188379
LOMBARDIA	Bergamo	PONTE SAN PIETRO	0,000217910655
LOMBARDIA	Bergamo	PONTERANICA	0,000143503495
LOMBARDIA	Bergamo	PONTIDA	0,000065699364
LOMBARDIA	Bergamo	PONTIROLO NUOVO	0,000090434293
LOMBARDIA	Bergamo	PRADALUNGA	0,000084680549
LOMBARDIA	Bergamo	PREDORE	0,000040799014
LOMBARDIA	Bergamo	PREMOLO	0,000028639389
LOMBARDIA	Bergamo	PRESEZZO	0,000097398348
LOMBARDIA	Bergamo	PUMENENGO	0,000031557266
LOMBARDIA	Bergamo	RANICA	0,000102437913
LOMBARDIA	Bergamo	RANZANICO	0,000038013921
LOMBARDIA	Bergamo	RIVA DI SOLTO	0,000029631761
LOMBARDIA	Bergamo	ROGNO	0,000096761544
LOMBARDIA	Bergamo	ROMANO DI LOMBARDIA	0,000312889893
LOMBARDIA	Bergamo	RONCOBELLO	0,000023052748
LOMBARDIA	Bergamo	RONCOLA	0,000029070483
LOMBARDIA	Bergamo	ROTA D'IMAGNA	0,000035335058
LOMBARDIA	Bergamo	ROVETTA	0,000135583433
LOMBARDIA	Bergamo	SAN GIOVANNI BIANCO	0,000085878614
LOMBARDIA	Bergamo	SAN PAOLO D'ARGON	0,000097655603
LOMBARDIA	Bergamo	SAN PELLEGRINO TERME	0,000108924781
LOMBARDIA	Bergamo	SANT'OMOBONO TERME	0,000080736861
LOMBARDIA	Bergamo	SANTA BRIGIDA	0,000025301324
LOMBARDIA	Bergamo	SARNICO	0,000174206213
LOMBARDIA	Bergamo	SCANZOROSCIATE	0,000155646928
LOMBARDIA	Bergamo	SCHILPARIO	0,000049457133
LOMBARDIA	Bergamo	SEDRINA	0,000048904405
LOMBARDIA	Bergamo	SELVINO	0,000075303361

Regione	Provincia	Comune	Coefficiente di riparto relativo al Fabbisogno Standard
LOMBARDIA	Bergamo	SERIATE	0,000426537393
LOMBARDIA	Bergamo	SERINA	0,000073804687
LOMBARDIA	Bergamo	SOLTO COLLINA	0,000039584085
LOMBARDIA	Bergamo	SOLZA	0,000034285533
LOMBARDIA	Bergamo	SONGAVAZZO	0,000029173060
LOMBARDIA	Bergamo	SORISOLE	0,000154230954
LOMBARDIA	Bergamo	SOTTO IL MONTE GIOVANNI XXIII	0,000093282868
LOMBARDIA	Bergamo	SOVERE	0,000109209726
LOMBARDIA	Bergamo	SPINONE AL LAGO	0,000024854003
LOMBARDIA	Bergamo	SPIRANO	0,000084407691
LOMBARDIA	Bergamo	STEZZANO	0,000168383800
LOMBARDIA	Bergamo	STROZZA	0,000022889047
LOMBARDIA	Bergamo	SUISIO	0,000071631220
LOMBARDIA	Bergamo	TALEGGIO	0,000030874746
LOMBARDIA	Bergamo	TAVERNOLA BERGAMASCA	0,000049141547
LOMBARDIA	Bergamo	TELGATE	0,000077645232
LOMBARDIA	Bergamo	TERNO D'ISOLA	0,000115403415
LOMBARDIA	Bergamo	TORRE BOLDONE	0,000137797998
LOMBARDIA	Bergamo	TORRE DE' ROVERI	0,000046132929
LOMBARDIA	Bergamo	TORRE PALLAVICINA	0,000025080340
LOMBARDIA	Bergamo	TRESCORE BALNEARIO	0,000186359401
LOMBARDIA	Bergamo	TREVIGLIO	0,000756577254
LOMBARDIA	Bergamo	TREVIOLO	0,000191352086
LOMBARDIA	Bergamo	UBIALE CLANEZZO	0,000027612372
LOMBARDIA	Bergamo	URGNANO	0,000157654760
LOMBARDIA	Bergamo	VALBONDIONE	0,000051645410
LOMBARDIA	Bergamo	VALBREMBO	0,000070179043
LOMBARDIA	Bergamo	VALGOGLIO	0,000019943280
LOMBARDIA	Bergamo	VALLEVE	0,000015156697
LOMBARDIA	Bergamo	VALNEGRA	0,000012234376
LOMBARDIA	Bergamo	VALSECCA	0,000015823659
LOMBARDIA	Bergamo	VALTORTA	0,000015888345
LOMBARDIA	Bergamo	VEDESETA	0,000013518334
LOMBARDIA	Bergamo	VERDELLINO	0,000116579409
LOMBARDIA	Bergamo	VERDELLO	0,000118881335
LOMBARDIA	Bergamo	VERTOVA	0,000108020489

Regione	Provincia	Comune	Coefficiente di riparto relativo al Fabbisogno Standard
LOMBARDIA	Bergamo	VIADANICA	0,000023344170
LOMBARDIA	Bergamo	VIGANO SAN MARTINO	0,000026796974
LOMBARDIA	Bergamo	VIGOLO	0,000018006821
LOMBARDIA	Bergamo	VILLA D'ADDA	0,000084797419
LOMBARDIA	Bergamo	VILLA D'ALME'	0,000118447398
LOMBARDIA	Bergamo	VILLA D'OGNA	0,000046283676
LOMBARDIA	Bergamo	VILLA DI SERIO	0,000124248126
LOMBARDIA	Bergamo	VILLONGO	0,000140021026
LOMBARDIA	Bergamo	VILMINORE DI SCALVE	0,000046204948
LOMBARDIA	Bergamo	ZANDOBBIO	0,000049614511
LOMBARDIA	Bergamo	ZANICA	0,000159075628
LOMBARDIA	Bergamo	ZOGNO	0,000184864529
LOMBARDIA	Brescia	ACQUAFREDDA	0,000030010637
LOMBARDIA	Brescia	ADRO	0,000145243113
LOMBARDIA	Brescia	AGNOSINE	0,000043392532
LOMBARDIA	Brescia	ALFIANELLO	0,000048908134
LOMBARDIA	Brescia	ANFO	0,000020385670
LOMBARDIA	Brescia	ANGOLO TERME	0,000062696413
LOMBARDIA	Brescia	ARTOGNE	0,000084645746
LOMBARDIA	Brescia	AZZANO MELLA	0,000057703498
LOMBARDIA	Brescia	BAGNOLO MELLA	0,000210507551
LOMBARDIA	Brescia	BAGOLINO	0,000107178945
LOMBARDIA	Brescia	BARBARIGA	0,000038907620
LOMBARDIA	Brescia	BARGHE	0,000022798277
LOMBARDIA	Brescia	BASSANO BRESCIANO	0,000038832077
LOMBARDIA	Brescia	BEDIZZOLE	0,000222632921
LOMBARDIA	Brescia	BERLINGO	0,000047735270
LOMBARDIA	Brescia	BERZO DEMO	0,000045070504
LOMBARDIA	Brescia	BERZO INFERIORE	0,000048607339
LOMBARDIA	Brescia	BIENNO	0,000067036928
LOMBARDIA	Brescia	BIONE	0,000034593167
LOMBARDIA	Brescia	BORGO SAN GIACOMO	0,000098818644
LOMBARDIA	Brescia	BORGOSATOLLO	0,000156568199
LOMBARDIA	Brescia	BORNO	0,000105783837
LOMBARDIA	Brescia	BOTTICINO	0,000176544153
LOMBARDIA	Brescia	BOVEGNO	0,000060909070

Regione	Provincia	Comune	Coefficiente di riparto relativo al Fabbisogno Standard
LOMBARDIA	Brescia	BOVEZZO	0,000128061349
LOMBARDIA	Brescia	BRANDICO	0,000033362300
LOMBARDIA	Brescia	BRAONE	0,000019174688
LOMBARDIA	Brescia	BRENO	0,000136923322
LOMBARDIA	Brescia	BRESCIA	0,005161850884
LOMBARDIA	Brescia	BRIONE	0,000017849369
LOMBARDIA	Brescia	CAINO	0,000039632196
LOMBARDIA	Brescia	CALCINATO	0,000234544743
LOMBARDIA	Brescia	CALVAGESE DELLA RIVIERA	0,000063028114
LOMBARDIA	Brescia	CALVISANO	0,000128823784
LOMBARDIA	Brescia	CAPO DI PONTE	0,000056484016
LOMBARDIA	Brescia	CAPOVALLE	0,000017590458
LOMBARDIA	Brescia	CAPRIANO DEL COLLE	0,000092961480
LOMBARDIA	Brescia	CAPRIOLO	0,000190089541
LOMBARDIA	Brescia	CARPENEDOLO	0,000225072488
LOMBARDIA	Brescia	CASTEGNATO	0,000123913460
LOMBARDIA	Brescia	CASTEL MELLA	0,000193942938
LOMBARDIA	Brescia	CASTELCOVATI	0,000090099308
LOMBARDIA	Brescia	CASTENEDOLO	0,000187446904
LOMBARDIA	Brescia	CASTO	0,000031874472
LOMBARDIA	Brescia	CASTREZZATO	0,000108972018
LOMBARDIA	Brescia	CAZZAGO SAN MARTINO	0,000175549025
LOMBARDIA	Brescia	CEDEGOLO	0,000034942595
LOMBARDIA	Brescia	CELLATICA	0,000097618019
LOMBARDIA	Brescia	CERVENO	0,000018332994
LOMBARDIA	Brescia	CETO	0,000040618826
LOMBARDIA	Brescia	CEVO	0,000027357579
LOMBARDIA	Brescia	CHIARI	0,000321089778
LOMBARDIA	Brescia	CIGOLE	0,000035593882
LOMBARDIA	Brescia	CIMBERGO	0,000020413861
LOMBARDIA	Brescia	CIVIDATE CAMUNO	0,000067241911
LOMBARDIA	Brescia	COCCAGLIO	0,000168695306
LOMBARDIA	Brescia	COLLEBEATO	0,000088267860
LOMBARDIA	Brescia	COLLIO	0,000066061212
LOMBARDIA	Brescia	COLOGNE	0,000155107019
LOMBARDIA	Brescia	COMEZZANO-CIZZAGO	0,000046440850

Regione	Provincia	Comune	Coefficiente di riparto relativo al Fabbisogno Standard
LOMBARDIA	Brescia	CONCESIO	0,000268009580
LOMBARDIA	Brescia	CORTE FRANCA	0,000149594042
LOMBARDIA	Brescia	CORTENO GOLGI	0,000095295455
LOMBARDIA	Brescia	CORZANO	0,000027664868
LOMBARDIA	Brescia	DARFO BOARIO TERME	0,000361970069
LOMBARDIA	Brescia	DELLO	0,000099183495
LOMBARDIA	Brescia	DESENZANO DEL GARDA	0,000621978275
LOMBARDIA	Brescia	EDOLO	0,000128989879
LOMBARDIA	Brescia	ERBUSCO	0,000188685411
LOMBARDIA	Brescia	ESINE	0,000115280703
LOMBARDIA	Brescia	FIESSE	0,000032074406
LOMBARDIA	Brescia	FLERO	0,000184861879
LOMBARDIA	Brescia	GAMBARA	0,000076364349
LOMBARDIA	Brescia	GARDONE RIVIERA	0,000088282893
LOMBARDIA	Brescia	GARDONE VAL TROMPIA	0,000177988727
LOMBARDIA	Brescia	GARGNANO	0,000084486962
LOMBARDIA	Brescia	GAVARDO	0,000195146557
LOMBARDIA	Brescia	GHEDI	0,000256227493
LOMBARDIA	Brescia	GIANICO	0,000038514606
LOMBARDIA	Brescia	GOTTOLENGO	0,000082829193
LOMBARDIA	Brescia	GUSSAGO	0,000334683810
LOMBARDIA	Brescia	IDRO	0,000052146493
LOMBARDIA	Brescia	INCUDINE	0,000017337661
LOMBARDIA	Brescia	IRMA	0,000009447542
LOMBARDIA	Brescia	ISEO	0,000212710372
LOMBARDIA	Brescia	ISORELLA	0,000071837524
LOMBARDIA	Brescia	LAVENONE	0,000021061065
LOMBARDIA	Brescia	LENO	0,000257172502
LOMBARDIA	Brescia	LIMONE SUL GARDA	0,000041255966
LOMBARDIA	Brescia	LODRINO	0,000038425009
LOMBARDIA	Brescia	LOGRATO	0,000073103754
LOMBARDIA	Brescia	LONATO DEL GARDA	0,000325971632
LOMBARDIA	Brescia	LONGHENA	0,000015147427
LOMBARDIA	Brescia	LOSINE	0,000016617600
LOMBARDIA	Brescia	LOZIO	0,000020942872
LOMBARDIA	Brescia	LUMEZZANE	0,000433356567

Regione	Provincia	Comune	Coefficiente di riparto relativo al Fabbisogno Standard
LOMBARDIA	Brescia	MACLODIO	0,000034363302
LOMBARDIA	Brescia	MAGASA	0,000010698498
LOMBARDIA	Brescia	MAIRANO	0,000054601568
LOMBARDIA	Brescia	MALEGNO	0,000047142399
LOMBARDIA	Brescia	MALONNO	0,000076311869
LOMBARDIA	Brescia	MANERBA DEL GARDA	0,000180668771
LOMBARDIA	Brescia	MANERBIO	0,000236735621
LOMBARDIA	Brescia	MARCHENO	0,000083706116
LOMBARDIA	Brescia	MARMENTINO	0,000021067519
LOMBARDIA	Brescia	MARONE	0,000067033470
LOMBARDIA	Brescia	MAZZANO	0,000190004623
LOMBARDIA	Brescia	MILZANO	0,000036388711
LOMBARDIA	Brescia	MONIGA DEL GARDA	0,000071575041
LOMBARDIA	Brescia	MONNO	0,000025190122
LOMBARDIA	Brescia	MONTE ISOLA	0,000041937064
LOMBARDIA	Brescia	MONTICELLI BRUSATI	0,000077543782
LOMBARDIA	Brescia	MONTICHIARI	0,000382521900
LOMBARDIA	Brescia	MONTIRONE	0,000084603061
LOMBARDIA	Brescia	MURA	0,000020431853
LOMBARDIA	Brescia	MUSCOLINE	0,000062196599
LOMBARDIA	Brescia	NAVE	0,000191508675
LOMBARDIA	Brescia	NIARDO	0,000045008966
LOMBARDIA	Brescia	NUVOLENTO	0,000069855544
LOMBARDIA	Brescia	NUVOLERA	0,000069558592
LOMBARDIA	Brescia	ODOLO	0,000044856601
LOMBARDIA	Brescia	OFFLAGA	0,000066221408
LOMBARDIA	Brescia	OME	0,000068599451
LOMBARDIA	Brescia	ONO SAN PIETRO	0,000022535315
LOMBARDIA	Brescia	ORZINUOVI	0,000224732666
LOMBARDIA	Brescia	ORZIVECCHI	0,000045118612
LOMBARDIA	Brescia	OSPITALETTO	0,000309618011
LOMBARDIA	Brescia	OSSIMO	0,000042947511
LOMBARDIA	Brescia	PADENGHE SUL GARDA	0,000128353908
LOMBARDIA	Brescia	PADERNO FRANCIACORTA	0,000063123819
LOMBARDIA	Brescia	PAISCO LOVENO	0,000012961010
LOMBARDIA	Brescia	PAITONE	0,000041770001

Regione	Provincia	Comune	Coefficiente di riparto relativo al Fabbisogno Standard
LOMBARDIA	Brescia	PALAZZOLO SULL'OGLIO	0,000349960982
LOMBARDIA	Brescia	PARATICO	0,000097162570
LOMBARDIA	Brescia	PASPARDO	0,000020884075
LOMBARDIA	Brescia	PASSIRANO	0,000156975862
LOMBARDIA	Brescia	PAVONE DEL MELLA	0,000048623413
LOMBARDIA	Brescia	PERTICA ALTA	0,000022578877
LOMBARDIA	Brescia	PERTICA BASSA	0,000020554006
LOMBARDIA	Brescia	PEZZAZE	0,000042325381
LOMBARDIA	Brescia	PIAN CAMUNO	0,000098435181
LOMBARDIA	Brescia	PIANCOGNO	0,000095401102
LOMBARDIA	Brescia	PISOGNE	0,000164822970
LOMBARDIA	Brescia	POLAVENO	0,000048860537
LOMBARDIA	Brescia	POLPENAZZE DEL GARDA	0,000067548657
LOMBARDIA	Brescia	POMPIANO	0,000057787052
LOMBARDIA	Brescia	PONCARALE	0,000109071309
LOMBARDIA	Brescia	PONTE DI LEGNO	0,000111461406
LOMBARDIA	Brescia	PONTEVICO	0,000133138608
LOMBARDIA	Brescia	PONTOGLIO	0,000109429364
LOMBARDIA	Brescia	POZZOLENGO	0,000073297441
LOMBARDIA	Brescia	PRALBOINO	0,000051260492
LOMBARDIA	Brescia	PRESEGLIE	0,000031773502
LOMBARDIA	Brescia	PRESTINE	0,000017477250
LOMBARDIA	Brescia	PREVALLE	0,000106207730
LOMBARDIA	Brescia	PROVAGLIO D'ISEO	0,000116491031
LOMBARDIA	Brescia	PROVAGLIO VAL SABBIA	0,000021189375
LOMBARDIA	Brescia	PUEGNAGO DEL GARDA	0,000066071740
LOMBARDIA	Brescia	QUINZANO D'OGLIO	0,000117234883
LOMBARDIA	Brescia	REMEDELLO	0,000079121290
LOMBARDIA	Brescia	REZZATO	0,000222202854
LOMBARDIA	Brescia	ROCCAFRANCA	0,000063466574
LOMBARDIA	Brescia	RODENGO-SAIANO	0,000181279273
LOMBARDIA	Brescia	ROE' VOLCIANO	0,000096772831
LOMBARDIA	Brescia	RONCADELLE	0,000193114389
LOMBARDIA	Brescia	ROVATO	0,000405552499
LOMBARDIA	Brescia	RUDIANO	0,000118508672
LOMBARDIA	Brescia	SABBIO CHIESE	0,000074972535

Regione	Provincia	Comune	Coefficiente di riparto relativo al Fabbisogno Standard
LOMBARDIA	Brescia	SALE MARASINO	0,000074267815
LOMBARDIA	Brescia	SALO'	0,000289466325
LOMBARDIA	Brescia	SAN FELICE DEL BENACO	0,000081730040
LOMBARDIA	Brescia	SAN GERVASIO BRESCIANO	0,000037235451
LOMBARDIA	Brescia	SAN PAOLO	0,000076331391
LOMBARDIA	Brescia	SAN ZENO NAVIGLIO	0,000108648355
LOMBARDIA	Brescia	SAREZZO	0,000242867161
LOMBARDIA	Brescia	SAVIORE DELL'ADAMELLO	0,000029053023
LOMBARDIA	Brescia	SELLERO	0,000039337227
LOMBARDIA	Brescia	SENIGA	0,000029770559
LOMBARDIA	Brescia	SERLE	0,000057448097
LOMBARDIA	Brescia	SIRMIONE	0,000324420544
LOMBARDIA	Brescia	SOIANO DEL LAGO	0,000065260116
LOMBARDIA	Brescia	SONICO	0,000043713266
LOMBARDIA	Brescia	SULZANO	0,000054625199
LOMBARDIA	Brescia	TAVERNOLE SUL MELLA	0,000035630601
LOMBARDIA	Brescia	TEMU'	0,000064109190
LOMBARDIA	Brescia	TIGNALE	0,000053702390
LOMBARDIA	Brescia	TORBOLE CASAGLIA	0,000123059309
LOMBARDIA	Brescia	TOSCOLANO-MADERNO	0,000204421490
LOMBARDIA	Brescia	TRAVAGLIATO	0,000214941933
LOMBARDIA	Brescia	TREMOSINE	0,000062975816
LOMBARDIA	Brescia	TRENZANO	0,000087321048
LOMBARDIA	Brescia	TREVISO BRESCIANO	0,000017701524
LOMBARDIA	Brescia	URAGO D'OGLIO	0,000064093872
LOMBARDIA	Brescia	VALLIO TERME	0,000033347969
LOMBARDIA	Brescia	VALVESTINO	0,000012324318
LOMBARDIA	Brescia	VEROLANUOVA	0,000142232577
LOMBARDIA	Brescia	VEROLAVECCHIA	0,000063712301
LOMBARDIA	Brescia	VESTONE	0,000092465954
LOMBARDIA	Brescia	VEZZA D'OGLIO	0,000066268310
LOMBARDIA	Brescia	VILLA CARCINA	0,000196787235
LOMBARDIA	Brescia	VILLACHIARA	0,000025470081
LOMBARDIA	Brescia	VILLANUOVA SUL CLISI	0,000116222494
LOMBARDIA	Brescia	VIONE	0,000032490375
LOMBARDIA	Brescia	VISANO	0,000036527750

Regione	Provincia	Comune	Coefficiente di riparto relativo al Fabbisogno Standard
LOMBARDIA	Brescia	VOBARNO	0,000148773574
LOMBARDIA	Brescia	ZONE	0,000028530440
LOMBARDIA	Como	ALBAVILLA	0,000113216533
LOMBARDIA	Como	ALBESE CON CASSANO	0,000099565845
LOMBARDIA	Como	ALBIOLO	0,000041163931
LOMBARDIA	Como	ALSERIO	0,000020951820
LOMBARDIA	Como	ALZATE BRIANZA	0,000079922250
LOMBARDIA	Como	ANZANO DEL PARCO	0,000038125904
LOMBARDIA	Como	APPIANO GENTILE	0,000126640437
LOMBARDIA	Como	ARGEGNO	0,000025327495
LOMBARDIA	Como	AROSIO	0,000105141698
LOMBARDIA	Como	ASSO	0,000069421623
LOMBARDIA	Como	BARNI	0,000022297191
LOMBARDIA	Como	BELLAGIO	0,000087645424
LOMBARDIA	Como	BENE LARIO	0,000011763140
LOMBARDIA	Como	BEREGAZZO CON FIGLIARO	0,000047764499
LOMBARDIA	Como	BINAGO	0,000090309814
LOMBARDIA	Como	BIZZARONE	0,000027886108
LOMBARDIA	Como	BLESSAGNO	0,000012254796
LOMBARDIA	Como	BLEVIO	0,000029579336
LOMBARDIA	Como	BREGNANO	0,000111149792
LOMBARDIA	Como	BRENNA	0,000038952047
LOMBARDIA	Como	BRIENNO	0,000014208812
LOMBARDIA	Como	BRUNATE	0,000044306563
LOMBARDIA	Como	BULGAROGRASSO	0,000062529926
LOMBARDIA	Como	CABIATE	0,000171392471
LOMBARDIA	Como	CADORAGO	0,000123532141
LOMBARDIA	Como	CAGLIO	0,000020464759
LOMBARDIA	Como	CAGNO	0,000035469663
LOMBARDIA	Como	CAMPIONE D'ITALIA	0,000048742552
LOMBARDIA	Como	CANTU'	0,000778463092
LOMBARDIA	Como	CANZO	0,000118104789
LOMBARDIA	Como	CAPIAGO INTIMIANO	0,000096380643
LOMBARDIA	Como	CARATE URIO	0,000033828176
LOMBARDIA	Como	CARBONATE	0,000046795504
LOMBARDIA	Como	CARIMATE	0,000080425968

Regione	Provincia	Comune	Coefficiente di riparto relativo al Fabbisogno Standard
LOMBARDIA	Como	CARLAZZO	0,000046375514
LOMBARDIA	Como	CARUGO	0,000113300287
LOMBARDIA	Como	CASASCO D'INTELVI	0,000018602265
LOMBARDIA	Como	CASLINO D'ERBA	0,000035534779
LOMBARDIA	Como	CASNATE CON BERNATE	0,000087344964
LOMBARDIA	Como	CASSINA RIZZARDI	0,000075478785
LOMBARDIA	Como	CASTELMARTE	0,000035783693
LOMBARDIA	Como	CASTELNUOVO BOZZENTE	0,000018189005
LOMBARDIA	Como	CASTIGLIONE D'INTELVI	0,000030643306
LOMBARDIA	Como	CAVALLASCA	0,000058509114
LOMBARDIA	Como	CAVARGNA	0,000009624109
LOMBARDIA	Como	CERANO D'INTELVI	0,000018275161
LOMBARDIA	Como	CERMENATE	0,000167507633
LOMBARDIA	Como	CERNOBBIO	0,000139926005
LOMBARDIA	Como	CIRIMIDO	0,000039831121
LOMBARDIA	Como	CIVENNA	0,000029617715
LOMBARDIA	Como	CLAINO CON OSTENO	0,000019212170
LOMBARDIA	Como	COLONNO	0,000018323189
LOMBARDIA	Como	COMO	0,001877567356
LOMBARDIA	Como	CONSIGLIO DI RUMO	0,000030231741
LOMBARDIA	Como	CORRIDO	0,000016727331
LOMBARDIA	Como	CREMIA	0,000021269663
LOMBARDIA	Como	CUCCIAGO	0,000062973278
LOMBARDIA	Como	CUSINO	0,000012071500
LOMBARDIA	Como	DIZZASCO	0,000020217320
LOMBARDIA	Como	DOMASO	0,000052464807
LOMBARDIA	Como	DONGO	0,000083816815
LOMBARDIA	Como	DOSSO DEL LIRO	0,000009568655
LOMBARDIA	Como	DREZZO	0,000023508234
LOMBARDIA	Como	ERBA	0,000378486273
LOMBARDIA	Como	EUPILIO	0,000053780081
LOMBARDIA	Como	FAGGETO LARIO	0,000029523481
LOMBARDIA	Como	FALOPPIO	0,000064283134
LOMBARDIA	Como	FENEGRO'	0,000059531682
LOMBARDIA	Como	FIGINO SERENZA	0,000089090168
LOMBARDIA	Como	FINO MORNASCO	0,000171514727

Regione	Provincia	Comune	Coefficiente di riparto relativo al Fabbisogno Standard
LOMBARDIA	Como	GARZENO	0,000022913434
LOMBARDIA	Como	GERA LARIO	0,000029096703
LOMBARDIA	Como	GERMASINO	0,000011072083
LOMBARDIA	Como	GIRONICO	0,000034700841
LOMBARDIA	Como	GRANDATE	0,000058583366
LOMBARDIA	Como	GRANDOLA ED UNITI	0,000030576135
LOMBARDIA	Como	GRAVEDONA	0,000076159975
LOMBARDIA	Como	GRIANTE	0,000021519288
LOMBARDIA	Como	GUANZATE	0,000094713468
LOMBARDIA	Como	INVERIGO	0,000153099858
LOMBARDIA	Como	LAGLIO	0,000027280408
LOMBARDIA	Como	LAINO	0,000018719787
LOMBARDIA	Como	LAMBRUGO	0,000046757192
LOMBARDIA	Como	LANZO D'INTELVI	0,000051184682
LOMBARDIA	Como	LASNIGO	0,000016284368
LOMBARDIA	Como	LENNO	0,000042953518
LOMBARDIA	Como	LEZZENO	0,000051120831
LOMBARDIA	Como	LIMIDO COMASCO	0,000062132856
LOMBARDIA	Como	LIPOMO	0,000112000035
LOMBARDIA	Como	LIVO	0,000010489262
LOMBARDIA	Como	LOCATE VARESINO	0,000073037346
LOMBARDIA	Como	LOMAZZO	0,000158108895
LOMBARDIA	Como	LONGONE AL SEGRINO	0,000035969049
LOMBARDIA	Como	LUISAGO	0,000047874967
LOMBARDIA	Como	LURAGO D'ERBA	0,000096903696
LOMBARDIA	Como	LURAGO MARINONE	0,000054431248
LOMBARDIA	Como	LURATE CACCIVIO	0,000166627519
LOMBARDIA	Como	MAGREGLIO	0,000025513135
LOMBARDIA	Como	MARIANO COMENSE	0,000420187773
LOMBARDIA	Como	MASLIANICO	0,000062725562
LOMBARDIA	Como	MENAGGIO	0,000082504476
LOMBARDIA	Como	MERONE	0,000072423931
LOMBARDIA	Como	MEZZEGRA	0,000026284887
LOMBARDIA	Como	MOLTRASIO	0,000041058120
LOMBARDIA	Como	MONGUZZO	0,000037046971
LOMBARDIA	Como	MONTANO LUCINO	0,000089855859

Regione	Provincia	Comune	Coefficiente di riparto relativo al Fabbisogno Standard
LOMBARDIA	Como	MONTEMEZZO	0,000013472115
LOMBARDIA	Como	MONTORFANO	0,000056098768
LOMBARDIA	Como	MOZZATE	0,000131811689
LOMBARDIA	Como	MUSSO	0,000024951554
LOMBARDIA	Como	NESSO	0,000030137885
LOMBARDIA	Como	NOVEDRATE	0,000055477832
LOMBARDIA	Como	OLGIATE COMASCO	0,000204636360
LOMBARDIA	Como	OLTRONA DI SAN MAMETTE	0,000038072771
LOMBARDIA	Como	ORSENIGO	0,000053024966
LOMBARDIA	Como	OSSUCCIO	0,000025345500
LOMBARDIA	Como	PARE'	0,000038436587
LOMBARDIA	Como	PEGLIO	0,000010842157
LOMBARDIA	Como	PELLIO INTELVI	0,000029963793
LOMBARDIA	Como	PIANELLO DEL LARIO	0,000027964087
LOMBARDIA	Como	PIGRA	0,000014633569
LOMBARDIA	Como	PLESIO	0,000028607251
LOMBARDIA	Como	POGNANA LARIO	0,000020940435
LOMBARDIA	Como	PONNA	0,000012546332
LOMBARDIA	Como	PONTE LAMBRO	0,000087500907
LOMBARDIA	Como	PORLEZZA	0,000097553888
LOMBARDIA	Como	PROSERPIO	0,000019679180
LOMBARDIA	Como	PUSIANO	0,000032507190
LOMBARDIA	Como	RAMPONIO VERNA	0,000015896903
LOMBARDIA	Como	REZZAGO	0,000013497058
LOMBARDIA	Como	RODERO	0,000021713947
LOMBARDIA	Como	RONAGO	0,000030921569
LOMBARDIA	Como	ROVELLASCA	0,000150412433
LOMBARDIA	Como	ROVELLO PORRO	0,000122391526
LOMBARDIA	Como	SALA COMACINA	0,000017018778
LOMBARDIA	Como	SAN BARTOLOMEO VAL CAVARGNA	0,000018846776
LOMBARDIA	Como	SAN FEDELE INTELVI	0,000052316088
LOMBARDIA	Como	SAN FERMO DELLA BATTAGLIA	0,000073216470
LOMBARDIA	Como	SAN NAZZARO VAL CAVARGNA	0,000012312612
LOMBARDIA	Como	SAN SIRO	0,000057424391
LOMBARDIA	Como	SCHIGNANO	0,000030633691
LOMBARDIA	Como	SENNA COMASCO	0,000056785628

Regione	Provincia	Comune	Coefficiente di riparto relativo al Fabbisogno Standard
LOMBARDIA	Como	SOLBIATE	0,000044900998
LOMBARDIA	Como	SORICO	0,000034333974
LOMBARDIA	Como	SORMANO	0,000027587183
LOMBARDIA	Como	STAZZONA	0,000016725195
LOMBARDIA	Como	TAVERNERIO	0,000095227524
LOMBARDIA	Como	TORNO	0,000028406382
LOMBARDIA	Como	TREMEZZO	0,000032641537
LOMBARDIA	Como	TREZZONE	0,000010660372
LOMBARDIA	Como	TURATE	0,000175461094
LOMBARDIA	Como	UGGIATE-TREVANO	0,000067632116
LOMBARDIA	Como	VAL REZZO	0,000008729886
LOMBARDIA	Como	VALBRONA	0,000055813696
LOMBARDIA	Como	VALMOREA	0,000045259533
LOMBARDIA	Como	VALSOLDA	0,000044109826
LOMBARDIA	Como	VELESO	0,000015403081
LOMBARDIA	Como	VENIANO	0,000049359956
LOMBARDIA	Como	VERCANA	0,000021942734
LOMBARDIA	Como	VERTEMATE CON MINOPRIO	0,000071984655
LOMBARDIA	Como	VILLA GUARDIA	0,000161410851
LOMBARDIA	Como	ZELBIO	0,000014338636
LOMBARDIA	Cremona	ACQUANEGRA CREMONESE	0,000027736555
LOMBARDIA	Cremona	AGNADELLO	0,000059977545
LOMBARDIA	Cremona	ANNICCO	0,000038748535
LOMBARDIA	Cremona	AZZANELLO	0,000017702047
LOMBARDIA	Cremona	BAGNOLO CREMASCO	0,000079322492
LOMBARDIA	Cremona	BONEMERSE	0,000027470006
LOMBARDIA	Cremona	BORDOLANO	0,000015062785
LOMBARDIA	Cremona	CA' D'ANDREA	0,000012297879
LOMBARDIA	Cremona	CALVATONE	0,000034788281
LOMBARDIA	Cremona	CAMISANO	0,000024304950
LOMBARDIA	Cremona	CAMPAGNOLA CREMASCA	0,000013543596
LOMBARDIA	Cremona	CAPERGNANICA	0,000038829214
LOMBARDIA	Cremona	CAPPELLA CANTONE	0,000015830392
LOMBARDIA	Cremona	CAPPELLA DE' PICENARDI	0,000011809268
LOMBARDIA	Cremona	CAPRALBA	0,000042184575
LOMBARDIA	Cremona	CASALBUTTANO ED UNITI	0,000067678045

Regione	Provincia	Comune	Coefficiente di riparto relativo al Fabbisogno Standard
LOMBARDIA	Cremona	CASALE CREMASCO-VIDOLASCO	0,000037380348
LOMBARDIA	Cremona	CASALETTO CEREDANO	0,000025651677
LOMBARDIA	Cremona	CASALETTO DI SOPRA	0,000012464020
LOMBARDIA	Cremona	CASALETTO VAPRIO	0,000033120777
LOMBARDIA	Cremona	CASALMAGGIORE	0,000278191292
LOMBARDIA	Cremona	CASALMORANO	0,000038050493
LOMBARDIA	Cremona	CASTEL GABBIANO	0,000012425824
LOMBARDIA	Cremona	CASTELDIDONE	0,000014941855
LOMBARDIA	Cremona	CASTELLEONE	0,000188523529
LOMBARDIA	Cremona	CASTELVERDE	0,000138713573
LOMBARDIA	Cremona	CASTELVISCONTI	0,000010481339
LOMBARDIA	Cremona	CELLA DATI	0,000014897273
LOMBARDIA	Cremona	CHIEVE	0,000040564587
LOMBARDIA	Cremona	CICOGNOLO	0,000022877412
LOMBARDIA	Cremona	CINGIA DE' BOTTI	0,000021211519
LOMBARDIA	Cremona	CORTE DE' CORTESI CON CIGNONE	0,000022454375
LOMBARDIA	Cremona	CORTE DE' FRATI	0,000037586951
LOMBARDIA	Cremona	CREDERA RUBBIANO	0,000032794446
LOMBARDIA	Cremona	CREMA	0,000891950876
LOMBARDIA	Cremona	CREMONA	0,001615460688
LOMBARDIA	Cremona	CREMOSANO	0,000036609824
LOMBARDIA	Cremona	CROTTA D'ADDA	0,000015926574
LOMBARDIA	Cremona	CUMIGNANO SUL NAVIGLIO	0,000011161043
LOMBARDIA	Cremona	DEROVERE	0,000011218261
LOMBARDIA	Cremona	DOVERA	0,000062125634
LOMBARDIA	Cremona	DRIZZONA	0,000016445393
LOMBARDIA	Cremona	FIESCO	0,000026056366
LOMBARDIA	Cremona	FORMIGARA	0,000025772985
LOMBARDIA	Cremona	GABBIONETA-BINANUOVA	0,000024367153
LOMBARDIA	Cremona	GADESCO-PIEVE DELMONA	0,000041709772
LOMBARDIA	Cremona	GENIVOLTA	0,000026267382
LOMBARDIA	Cremona	GERRE DE' CAPRIOLI	0,000026973001
LOMBARDIA	Cremona	GOMBITO	0,000016117938
LOMBARDIA	Cremona	GRONTARDO	0,000031468033
LOMBARDIA	Cremona	GRUMELLO CREMONESE ED UNITI	0,000039711651
LOMBARDIA	Cremona	GUSSOLA	0,000057741143

Regione	Provincia	Comune	Coefficiente di riparto relativo al Fabbisogno Standard
LOMBARDIA	Cremona	ISOLA DOVARESE	0,000026868816
LOMBARDIA	Cremona	IZANO	0,000040012407
LOMBARDIA	Cremona	MADIGNANO	0,000049222317
LOMBARDIA	Cremona	MALAGNINO	0,000030264500
LOMBARDIA	Cremona	MARTIGNANA DI PO	0,000029403625
LOMBARDIA	Cremona	MONTE CREMASCO	0,000048103498
LOMBARDIA	Cremona	MONTODINE	0,000054241801
LOMBARDIA	Cremona	MOSCAZZANO	0,000018823275
LOMBARDIA	Cremona	MOTTA BALUFFI	0,000020889993
LOMBARDIA	Cremona	OFFANENGO	0,000106225043
LOMBARDIA	Cremona	OLMENETA	0,000027198904
LOMBARDIA	Cremona	OSTIANO	0,000056449604
LOMBARDIA	Cremona	PADERNO PONCHIELLI	0,000034829674
LOMBARDIA	Cremona	PALAZZO PIGNANO	0,000063939781
LOMBARDIA	Cremona	PANDINO	0,000157103918
LOMBARDIA	Cremona	PERSICO DOSIMO	0,000058616160
LOMBARDIA	Cremona	PESCAROLO ED UNITI	0,000032460941
LOMBARDIA	Cremona	PESSINA CREMONESE	0,000017049066
LOMBARDIA	Cremona	PIADENA	0,000074812829
LOMBARDIA	Cremona	PIANENGO	0,000045675545
LOMBARDIA	Cremona	PIERANICA	0,000021522129
LOMBARDIA	Cremona	PIEVE D'OLMI	0,000023507356
LOMBARDIA	Cremona	PIEVE SAN GIACOMO	0,000033610932
LOMBARDIA	Cremona	PIZZIGHETTONE	0,000125602225
LOMBARDIA	Cremona	POZZAGLIO ED UNITI	0,000028512797
LOMBARDIA	Cremona	QUINTANO	0,000019410699
LOMBARDIA	Cremona	RICENGO	0,000036572505
LOMBARDIA	Cremona	RIPALTA ARPINA	0,000022939769
LOMBARDIA	Cremona	RIPALTA CREMASCA	0,000067396171
LOMBARDIA	Cremona	RIPALTA GUERINA	0,000012691756
LOMBARDIA	Cremona	RIVAROLO DEL RE ED UNITI	0,000038271774
LOMBARDIA	Cremona	RIVOLTA D'ADDA	0,000150073421
LOMBARDIA	Cremona	ROBECCO D'OGLIO	0,000040756324
LOMBARDIA	Cremona	ROMANENGO	0,000045009952
LOMBARDIA	Cremona	SALVIROLA	0,000025103538
LOMBARDIA	Cremona	SAN BASSANO	0,000037985135

Regione	Provincia	Comune	Coefficiente di riparto relativo al Fabbisogno Standard
LOMBARDIA	Cremona	SAN DANIELE PO	0,000030089623
LOMBARDIA	Cremona	SAN GIOVANNI IN CROCE	0,000050201577
LOMBARDIA	Cremona	SAN MARTINO DEL LAGO	0,000013222867
LOMBARDIA	Cremona	SCANDOLARA RAVARA	0,000028379158
LOMBARDIA	Cremona	SCANDOLARA RIPA D'OGLIO	0,000015485433
LOMBARDIA	Cremona	SERGNANO	0,000067123072
LOMBARDIA	Cremona	SESTO ED UNITI	0,000049386869
LOMBARDIA	Cremona	SOLAROLO RAINERIO	0,000021676500
LOMBARDIA	Cremona	SONCINO	0,000144395772
LOMBARDIA	Cremona	SORESINA	0,000166728431
LOMBARDIA	Cremona	SOSPIRO	0,000057041673
LOMBARDIA	Cremona	SPINADESCO	0,000035290538
LOMBARDIA	Cremona	SPINEDA	0,000015752788
LOMBARDIA	Cremona	SPINO D'ADDA	0,000128912680
LOMBARDIA	Cremona	STAGNO LOMBARDO	0,000034745303
LOMBARDIA	Cremona	TICENGO	0,000012902454
LOMBARDIA	Cremona	TORLINO VIMERCATI	0,000013169565
LOMBARDIA	Cremona	TORNATA	0,000017593137
LOMBARDIA	Cremona	TORRE DE' PICENARDI	0,000034670767
LOMBARDIA	Cremona	TORRICELLA DEL PIZZO	0,000016390477
LOMBARDIA	Cremona	TRESCORE CREMASCO	0,000053016265
LOMBARDIA	Cremona	TRIGOLO	0,000037228758
LOMBARDIA	Cremona	VAIANO CREMASCO	0,000067200062
LOMBARDIA	Cremona	VAILATE	0,000073528717
LOMBARDIA	Cremona	VESCOVATO	0,000066002048
LOMBARDIA	Cremona	VOLONGO	0,000014724269
LOMBARDIA	Cremona	VOLTIDO	0,000010866741
LOMBARDIA	Lecco	ABBADIA LARIANA	0,000070129520
LOMBARDIA	Lecco	AIRUNO	0,000047360656
LOMBARDIA	Lecco	ANNONE DI BRIANZA	0,000052179624
LOMBARDIA	Lecco	BALLABIO	0,000094351176
LOMBARDIA	Lecco	BARZAGO	0,000050585680
LOMBARDIA	Lecco	BARZANO'	0,000110053066
LOMBARDIA	Lecco	BARZIO	0,000066069009
LOMBARDIA	Lecco	BELLANO	0,000089566102
LOMBARDIA	Lecco	BOSISIO PARINI	0,000079074678

Regione	Provincia	Comune	Coefficiente di riparto relativo al Fabbisogno Standard
LOMBARDIA	Lecco	BRIVIO	0,000092263828
LOMBARDIA	Lecco	BULCIAGO	0,000060183019
LOMBARDIA	Lecco	CALCO	0,000093849811
LOMBARDIA	Lecco	CALOLZIOCORTE	0,000220690947
LOMBARDIA	Lecco	CARENNO	0,000032478781
LOMBARDIA	Lecco	CASARGO	0,000041935374
LOMBARDIA	Lecco	CASATENOVO	0,000206884456
LOMBARDIA	Lecco	CASSAGO BRIANZA	0,000080197466
LOMBARDIA	Lecco	CASSINA VALSASSINA	0,000026247659
LOMBARDIA	Lecco	CASTELLO DI BRIANZA	0,000050025729
LOMBARDIA	Lecco	CERNUSCO LOMBARDONE	0,000085741681
LOMBARDIA	Lecco	CESANA BRIANZA	0,000057627974
LOMBARDIA	Lecco	CIVATE	0,000082811806
LOMBARDIA	Lecco	COLICO	0,000178581144
LOMBARDIA	Lecco	COLLE BRIANZA	0,000036494893
LOMBARDIA	Lecco	CORTENOVA	0,000034134378
LOMBARDIA	Lecco	COSTA MASNAGA	0,000093542374
LOMBARDIA	Lecco	CRANDOLA VALSASSINA	0,000012901726
LOMBARDIA	Lecco	CREMELLA	0,000033869592
LOMBARDIA	Lecco	CREMENO	0,000057838230
LOMBARDIA	Lecco	DERVIO	0,000075847536
LOMBARDIA	Lecco	DOLZAGO	0,000052240483
LOMBARDIA	Lecco	DORIO	0,000016598096
LOMBARDIA	Lecco	ELLO	0,000025326708
LOMBARDIA	Lecco	ERVE	0,000018305537
LOMBARDIA	Lecco	ESINO LARIO	0,000031844843
LOMBARDIA	Lecco	GALBIATE	0,000137074512
LOMBARDIA	Lecco	GARBAGNATE MONASTERO	0,000049438163
LOMBARDIA	Lecco	GARLATE	0,000044216122
LOMBARDIA	Lecco	IMBERSAGO	0,000053899623
LOMBARDIA	Lecco	INTROBIO	0,000056612143
LOMBARDIA	Lecco	INTROZZO	0,000010414821
LOMBARDIA	Lecco	LECCO	0,001047033977
LOMBARDIA	Lecco	LIERNA	0,000049582435
LOMBARDIA	Lecco	LOMAGNA	0,000085397811
LOMBARDIA	Lecco	MALGRATE	0,000079737313

Regione	Provincia	Comune	Coefficiente di riparto relativo al Fabbisogno Standard
LOMBARDIA	Lecco	MANDELLO DEL LARIO	0,000197600642
LOMBARDIA	Lecco	MARGNO	0,000023352967
LOMBARDIA	Lecco	MERATE	0,000349691301
LOMBARDIA	Lecco	MISSAGLIA	0,000143414147
LOMBARDIA	Lecco	MOGGIO	0,000040845093
LOMBARDIA	Lecco	MOLTENO	0,000059388825
LOMBARDIA	Lecco	MONTE MARENZO	0,000033587501
LOMBARDIA	Lecco	MONTEVECCHIA	0,000040860033
LOMBARDIA	Lecco	MONTICELLO BRIANZA	0,000083065551
LOMBARDIA	Lecco	MORTERONE	0,000005128589
LOMBARDIA	Lecco	NIBIONNO	0,000078313293
LOMBARDIA	Lecco	OGGIONO	0,000169072696
LOMBARDIA	Lecco	OLGIATE MOLGORA	0,000109423973
LOMBARDIA	Lecco	OLGINATE	0,000134381287
LOMBARDIA	Lecco	OLIVETO LARIO	0,000037320213
LOMBARDIA	Lecco	OSNAGO	0,000108270712
LOMBARDIA	Lecco	PADERNO D'ADDA	0,000072220913
LOMBARDIA	Lecco	PAGNONA	0,000013276635
LOMBARDIA	Lecco	PARLASCO	0,000008829811
LOMBARDIA	Lecco	PASTURO	0,000047841640
LOMBARDIA	Lecco	PEREGO	0,000041795499
LOMBARDIA	Lecco	PERLEDO	0,000034587171
LOMBARDIA	Lecco	PESCATE	0,000043266829
LOMBARDIA	Lecco	PREMANA	0,000055140006
LOMBARDIA	Lecco	PRIMALUNA	0,000051595598
LOMBARDIA	Lecco	ROBBIATE	0,000109577015
LOMBARDIA	Lecco	ROGENO	0,000053132891
LOMBARDIA	Lecco	ROVAGNATE	0,000055967202
LOMBARDIA	Lecco	SANTA MARIA HOE'	0,000044830642
LOMBARDIA	Lecco	SIRONE	0,000047768757
LOMBARDIA	Lecco	SIRTORI	0,000054398401
LOMBARDIA	Lecco	SUEGLIO	0,000011663696
LOMBARDIA	Lecco	SUELLO	0,000033137560
LOMBARDIA	Lecco	TACENO	0,000020822431
LOMBARDIA	Lecco	TORRE DE' BUSI	0,000034529569
LOMBARDIA	Lecco	TREMENICO	0,000012949302

Regione	Provincia	Comune	Coefficiente di riparto relativo al Fabbisogno Standard
LOMBARDIA	Lecco	VALGREGHENTINO	0,000065546987
LOMBARDIA	Lecco	VALMADRERA	0,000215829193
LOMBARDIA	Lecco	VARENNA	0,000031464333
LOMBARDIA	Lecco	VENDROGNO	0,000021843480
LOMBARDIA	Lecco	VERCURAGO	0,000050015042
LOMBARDIA	Lecco	VERDERIO INFERIORE	0,000056305675
LOMBARDIA	Lecco	VERDERIO SUPERIORE	0,000053180222
LOMBARDIA	Lecco	VESTRENO	0,000017393828
LOMBARDIA	Lecco	VIGANO'	0,000043087943
LOMBARDIA	Lodi	ABBADIA CERRETO	0,000010068904
LOMBARDIA	Lodi	BERTONICO	0,000021132338
LOMBARDIA	Lodi	BOFFALORA D'ADDA	0,000029416623
LOMBARDIA	Lodi	BORGHETTO LODIGIANO	0,000086289737
LOMBARDIA	Lodi	BORGO SAN GIOVANNI	0,000039094313
LOMBARDIA	Lodi	BREMBIO	0,000047595694
LOMBARDIA	Lodi	CAMAIRAGO	0,000015026899
LOMBARDIA	Lodi	CASALETTO LODIGIANO	0,000044729491
LOMBARDIA	Lodi	CASALMAIOCCO	0,000049182461
LOMBARDIA	Lodi	CASALPUSTERLENGO	0,000255246181
LOMBARDIA	Lodi	CASELLE LANDI	0,000034335860
LOMBARDIA	Lodi	CASELLE LURANI	0,000052131027
LOMBARDIA	Lodi	CASTELNUOVO BOCCA D'ADDA	0,000035014275
LOMBARDIA	Lodi	CASTIGLIONE D'ADDA	0,000084660312
LOMBARDIA	Lodi	CASTIRAGA VIDARDO	0,000045906249
LOMBARDIA	Lodi	CAVACURTA	0,000018610545
LOMBARDIA	Lodi	CAVENAGO D'ADDA	0,000049350917
LOMBARDIA	Lodi	CERVIGNANO D'ADDA	0,000033260868
LOMBARDIA	Lodi	CODOGNO	0,000318987484
LOMBARDIA	Lodi	COMAZZO	0,000037220470
LOMBARDIA	Lodi	CORNEGLIANO LAUDENSE	0,000054903121
LOMBARDIA	Lodi	CORNO GIOVINE	0,000025314191
LOMBARDIA	Lodi	CORNOVECCHIO	0,000010521750
LOMBARDIA	Lodi	CORTE PALASIO	0,000029764617
LOMBARDIA	Lodi	CRESPIATICA	0,000043714499
LOMBARDIA	Lodi	FOMBIO	0,000042851666
LOMBARDIA	Lodi	GALGAGNANO	0,000026790871

Regione	Provincia	Comune	Coefficiente di riparto relativo al Fabbisogno Standard
LOMBARDIA	Lodi	GRAFFIGNANA	0,000051404028
LOMBARDIA	Lodi	GUARDAMIGLIO	0,000055259135
LOMBARDIA	Lodi	LIVRAGA	0,000048507036
LOMBARDIA	Lodi	LODI	0,000966542458
LOMBARDIA	Lodi	LODI VECCHIO	0,000115227565
LOMBARDIA	Lodi	MACCASTORNA	0,000005225672
LOMBARDIA	Lodi	MAIRAGO	0,000027763081
LOMBARDIA	Lodi	MALEO	0,000053838983
LOMBARDIA	Lodi	MARUDO	0,000026808451
LOMBARDIA	Lodi	MASSALENGO	0,000073441845
LOMBARDIA	Lodi	MELETI	0,000013347674
LOMBARDIA	Lodi	MERLINO	0,000034226282
LOMBARDIA	Lodi	MONTANASO LOMBARDO	0,000046901791
LOMBARDIA	Lodi	MULAZZANO	0,000088176375
LOMBARDIA	Lodi	ORIO LITTA	0,000040889401
LOMBARDIA	Lodi	OSPEDALETTO LODIGIANO	0,000044987676
LOMBARDIA	Lodi	OSSAGO LODIGIANO	0,000029304513
LOMBARDIA	Lodi	PIEVE FISSIRAGA	0,000042984179
LOMBARDIA	Lodi	SALERANO SUL LAMBRO	0,000043617560
LOMBARDIA	Lodi	SAN FIORANO	0,000034732635
LOMBARDIA	Lodi	SAN MARTINO IN STRADA	0,000070118263
LOMBARDIA	Lodi	SAN ROCCO AL PORTO	0,000070861908
LOMBARDIA	Lodi	SANT'ANGELO LODIGIANO	0,000243819806
LOMBARDIA	Lodi	SANTO STEFANO LODIGIANO	0,000041589586
LOMBARDIA	Lodi	SECUGNAGO	0,000033927264
LOMBARDIA	Lodi	SENNA LODIGIANA	0,000041235255
LOMBARDIA	Lodi	SOMAGLIA	0,000059670765
LOMBARDIA	Lodi	SORDIO	0,000054670800
LOMBARDIA	Lodi	TAVAZZANO CON VILLAVESCO	0,000113577880
LOMBARDIA	Lodi	TERRANOVA DEI PASSERINI	0,000017366878
LOMBARDIA	Lodi	TURANO LODIGIANO	0,000030435796
LOMBARDIA	Lodi	VALERA FRATTA	0,000029984662
LOMBARDIA	Lodi	VILLANOVA DEL SILLARO	0,000028522809
LOMBARDIA	Lodi	ZELO BUON PERSICO	0,000126505715
LOMBARDIA	Mantova	ACQUANEGRA SUL CHIESE	0,000064048933
LOMBARDIA	Mantova	ASOLA	0,000206159104

Regione	Provincia	Comune	Coefficiente di riparto relativo al Fabbisogno Standard
LOMBARDIA	Mantova	BAGNOLO SAN VITO	0,000149437307
LOMBARDIA	Mantova	BIGARELLO	0,000048518780
LOMBARDIA	Mantova	BORGOFORTE	0,000067075509
LOMBARDIA	Mantova	BORGOFRANCO SUL PO	0,000021493793
LOMBARDIA	Mantova	BOZZOLO	0,000070137855
LOMBARDIA	Mantova	CANNETO SULL'OGLIO	0,000082167051
LOMBARDIA	Mantova	CARBONARA DI PO	0,000029039451
LOMBARDIA	Mantova	CASALMORO	0,000038571780
LOMBARDIA	Mantova	CASALOLDO	0,000044659486
LOMBARDIA	Mantova	CASALROMANO	0,000026693485
LOMBARDIA	Mantova	CASTEL D'ARIO	0,000091443916
LOMBARDIA	Mantova	CASTEL GOFFREDO	0,000205626067
LOMBARDIA	Mantova	CASTELBELFORTE	0,000050079219
LOMBARDIA	Mantova	CASTELLUCCHIO	0,000101540342
LOMBARDIA	Mantova	CASTIGLIONE DELLE STIVIERE	0,000394466483
LOMBARDIA	Mantova	CAVRIANA	0,000071513494
LOMBARDIA	Mantova	CERESARA	0,000040744028
LOMBARDIA	Mantova	COMMESSAGGIO	0,000027777757
LOMBARDIA	Mantova	CURTATONE	0,000241917242
LOMBARDIA	Mantova	DOSOLO	0,000058149831
LOMBARDIA	Mantova	FELONICA	0,000032046761
LOMBARDIA	Mantova	GAZOLDO DEGLI IPPOLITI	0,000054602928
LOMBARDIA	Mantova	GAZZUOLO	0,000057175420
LOMBARDIA	Mantova	GOITO	0,000175013173
LOMBARDIA	Mantova	GONZAGA	0,000124675753
LOMBARDIA	Mantova	GUIDIZZOLO	0,000126869356
LOMBARDIA	Mantova	MAGNACAVALLO	0,000029664305
LOMBARDIA	Mantova	MANTOVA	0,001154705171
LOMBARDIA	Mantova	MARCARIA	0,000105523187
LOMBARDIA	Mantova	MARIANA MANTOVANA	0,000016206741
LOMBARDIA	Mantova	MARMIROLO	0,000138078228
LOMBARDIA	Mantova	MEDOLE	0,000079230044
LOMBARDIA	Mantova	MOGLIA	0,000122184832
LOMBARDIA	Mantova	MONZAMBANO	0,000083146021
LOMBARDIA	Mantova	MOTTEGGIANA	0,000043154689
LOMBARDIA	Mantova	OSTIGLIA	0,000182223368

Regione	Provincia	Comune	Coefficiente di riparto relativo al Fabbisogno Standard
LOMBARDIA	Mantova	PEGOGNAGA	0,000127755018
LOMBARDIA	Mantova	PIEVE DI CORIANO	0,000024197477
LOMBARDIA	Mantova	PIUBEGA	0,000031831287
LOMBARDIA	Mantova	POGGIO RUSCO	0,000137624405
LOMBARDIA	Mantova	POMPONESCO	0,000029012364
LOMBARDIA	Mantova	PONTI SUL MINCIO	0,000056642908
LOMBARDIA	Mantova	PORTO MANTOVANO	0,000314078578
LOMBARDIA	Mantova	QUINGENTOLE	0,000027528283
LOMBARDIA	Mantova	QUISTELLO	0,000121121110
LOMBARDIA	Mantova	REDONDESCO	0,000028345865
LOMBARDIA	Mantova	REVERE	0,000053893087
LOMBARDIA	Mantova	RIVAROLO MANTOVANO	0,000047893807
LOMBARDIA	Mantova	RODIGO	0,000093138533
LOMBARDIA	Mantova	RONCOFERRARO	0,000121674982
LOMBARDIA	Mantova	ROVERBELLA	0,000141221266
LOMBARDIA	Mantova	SABBIONETA	0,000074610123
LOMBARDIA	Mantova	SAN BENEDETTO PO	0,000147201392
LOMBARDIA	Mantova	SAN GIACOMO DELLE SEGNATE	0,000036385078
LOMBARDIA	Mantova	SAN GIORGIO DI MANTOVA	0,000166975340
LOMBARDIA	Mantova	SAN GIOVANNI DEL DOSSO	0,000026655236
LOMBARDIA	Mantova	SAN MARTINO DALL'ARGINE	0,000036615874
LOMBARDIA	Mantova	SCHIVENOGLIA	0,000025439427
LOMBARDIA	Mantova	SERMIDE	0,000115158834
LOMBARDIA	Mantova	SERRAVALLE A PO	0,000028475938
LOMBARDIA	Mantova	SOLFERINO	0,000049865372
LOMBARDIA	Mantova	SUSTINENTE	0,000043580446
LOMBARDIA	Mantova	SUZZARA	0,000353594094
LOMBARDIA	Mantova	VIADANA	0,000352807819
LOMBARDIA	Mantova	VILLA POMA	0,000037892985
LOMBARDIA	Mantova	VILLIMPENTA	0,000046912888
LOMBARDIA	Mantova	VIRGILIO	0,000165168850
LOMBARDIA	Mantova	VOLTA MANTOVANA	0,000119363124
LOMBARDIA	Milano	ABBIATEGRASSO	0,000629506437
LOMBARDIA	Milano	ALBAIRATE	0,000087996524
LOMBARDIA	Milano	ARCONATE	0,000135260995
LOMBARDIA	Milano	ARESE	0,000328058244

Regione	Provincia	Comune	Coefficiente di riparto relativo al Fabbisogno Standard
LOMBARDIA	Milano	ARLUNO	0,000229449854
LOMBARDIA	Milano	ASSAGO	0,000214153606
LOMBARDIA	Milano	BARANZATE	0,000146679310
LOMBARDIA	Milano	BAREGGIO	0,000299883670
LOMBARDIA	Milano	BASIANO	0,000067110346
LOMBARDIA	Milano	BASIGLIO	0,000165721619
LOMBARDIA	Milano	BELLINZAGO LOMBARDO	0,000073128977
LOMBARDIA	Milano	BERNATE TICINO	0,000116656100
LOMBARDIA	Milano	BESATE	0,000047619397
LOMBARDIA	Milano	BINASCO	0,000197535240
LOMBARDIA	Milano	BOFFALORA SOPRA TICINO	0,000092423123
LOMBARDIA	Milano	BOLLATE	0,000652710420
LOMBARDIA	Milano	BRESSO	0,000475241466
LOMBARDIA	Milano	BUBBIANO	0,000064500624
LOMBARDIA	Milano	BUCCINASCO	0,000402856361
LOMBARDIA	Milano	BUSCATE	0,000082608173
LOMBARDIA	Milano	BUSSERO	0,000148177999
LOMBARDIA	Milano	BUSTO GAROLFO	0,000232651094
LOMBARDIA	Milano	CALVIGNASCO	0,000028951544
LOMBARDIA	Milano	CAMBIAGO	0,000134622375
LOMBARDIA	Milano	CANEGRATE	0,000185073654
LOMBARDIA	Milano	CARPIANO	0,000106835919
LOMBARDIA	Milano	CARUGATE	0,000299908559
LOMBARDIA	Milano	CASARILE	0,000069830362
LOMBARDIA	Milano	CASOREZZO	0,000099475904
LOMBARDIA	Milano	CASSANO D'ADDA	0,000363254993
LOMBARDIA	Milano	CASSINA DE' PECCHI	0,000215180175
LOMBARDIA	Milano	CASSINETTA DI LUGAGNANO	0,000034222103
LOMBARDIA	Milano	CASTANO PRIMO	0,000235313344
LOMBARDIA	Milano	CERNUSCO SUL NAVIGLIO	0,000580353471
LOMBARDIA	Milano	CERRO AL LAMBRO	0,000074789979
LOMBARDIA	Milano	CERRO MAGGIORE	0,000260399561
LOMBARDIA	Milano	CESANO BOSCONE	0,000366584158
LOMBARDIA	Milano	CESATE	0,000216007592
LOMBARDIA	Milano	CINISELLO BALSAMO	0,001611195125
LOMBARDIA	Milano	CISLIANO	0,000066694927

Regione	Provincia	Comune	Coefficiente di riparto relativo al Fabbisogno Standard
LOMBARDIA	Milano	COLOGNO MONZESE	0,001104241773
LOMBARDIA	Milano	COLTURANO	0,000042569272
LOMBARDIA	Milano	CORBETTA	0,000279391764
LOMBARDIA	Milano	CORMANO	0,000418700520
LOMBARDIA	Milano	CORNAREDO	0,000346340294
LOMBARDIA	Milano	CORSICO	0,000585495719
LOMBARDIA	Milano	CUGGIONO	0,000159753819
LOMBARDIA	Milano	CUSAGO	0,000084218691
LOMBARDIA	Milano	CUSANO MILANINO	0,000392287741
LOMBARDIA	Milano	DAIRAGO	0,000088262263
LOMBARDIA	Milano	DRESANO	0,000062933427
LOMBARDIA	Milano	GAGGIANO	0,000166683410
LOMBARDIA	Milano	GARBAGNATE MILANESE	0,000393621287
LOMBARDIA	Milano	GESSATE	0,000147234747
LOMBARDIA	Milano	GORGONZOLA	0,000377381967
LOMBARDIA	Milano	GREZZAGO	0,000051486979
LOMBARDIA	Milano	GUDO VISCONTI	0,000031372517
LOMBARDIA	Milano	INVERUNO	0,000168874896
LOMBARDIA	Milano	INZAGO	0,000174194516
LOMBARDIA	Milano	LACCHIARELLA	0,000166570841
LOMBARDIA	Milano	LAINATE	0,000440706855
LOMBARDIA	Milano	LEGNANO	0,001199989694
LOMBARDIA	Milano	LISCATE	0,000076884217
LOMBARDIA	Milano	LOCATE DI TRIULZI	0,000132540595
LOMBARDIA	Milano	MAGENTA	0,000460381460
LOMBARDIA	Milano	MAGNAGO	0,000181104845
LOMBARDIA	Milano	MARCALLO CON CASONE	0,000092583255
LOMBARDIA	Milano	MASATE	0,000060351285
LOMBARDIA	Milano	MEDIGLIA	0,000189506532
LOMBARDIA	Milano	MELEGNANO	0,000324946484
LOMBARDIA	Milano	MELZO	0,000349786949
LOMBARDIA	Milano	MESERO	0,000069686471
LOMBARDIA	Milano	MILANO	0,032627722296
LOMBARDIA	Milano	MORIMONDO	0,000023480097
LOMBARDIA	Milano	MOTTA VISCONTI	0,000113248065
LOMBARDIA	Milano	NERVIANO	0,000281360056

Regione	Provincia	Comune	Coefficiente di riparto relativo al Fabbisogno Standard
LOMBARDIA	Milano	NOSATE	0,000017435276
LOMBARDIA	Milano	NOVATE MILANESE	0,000456243983
LOMBARDIA	Milano	NOVIGLIO	0,000075999591
LOMBARDIA	Milano	OPERA	0,000258456286
LOMBARDIA	Milano	OSSONA	0,000068176941
LOMBARDIA	Milano	OZZERO	0,000033790157
LOMBARDIA	Milano	PADERNO DUGNANO	0,001017237856
LOMBARDIA	Milano	PANTIGLIATE	0,000113831243
LOMBARDIA	Milano	PARABIAGO	0,000495451445
LOMBARDIA	Milano	PAULLO	0,000202177605
LOMBARDIA	Milano	PERO	0,000215507837
LOMBARDIA	Milano	PESCHIERA BORROMEO	0,000636334162
LOMBARDIA	Milano	PESSANO CON BORNAGO	0,000148199968
LOMBARDIA	Milano	PIEVE EMANUELE	0,000310350236
LOMBARDIA	Milano	PIOLTELLO	0,000485562377
LOMBARDIA	Milano	POGLIANO MILANESE	0,000140868126
LOMBARDIA	Milano	POZZO D'ADDA	0,000095866893
LOMBARDIA	Milano	POZZUOLO MARTESANA	0,000152792646
LOMBARDIA	Milano	PREGNANA MILANESE	0,000133892729
LOMBARDIA	Milano	RESCALDINA	0,000221174515
LOMBARDIA	Milano	RHO	0,001230770963
LOMBARDIA	Milano	ROBECCHETTO CON INDUNO	0,000086127134
LOMBARDIA	Milano	ROBECCO SUL NAVIGLIO	0,000106385384
LOMBARDIA	Milano	RODANO	0,000071172369
LOMBARDIA	Milano	ROSATE	0,000098376455
LOMBARDIA	Milano	ROZZANO	0,000632532826
LOMBARDIA	Milano	SAN COLOMBANO AL LAMBRO	0,000145461511
LOMBARDIA	Milano	SAN DONATO MILANESE	0,000543835154
LOMBARDIA	Milano	SAN GIORGIO SU LEGNANO	0,000108169899
LOMBARDIA	Milano	SAN GIULIANO MILANESE	0,000624605583
LOMBARDIA	Milano	SAN VITTORE OLONA	0,000141799888
LOMBARDIA	Milano	SAN ZENONE AL LAMBRO	0,000057072569
LOMBARDIA	Milano	SANTO STEFANO TICINO	0,000070275835
LOMBARDIA	Milano	SEDRIANO	0,000187183247
LOMBARDIA	Milano	SEGRATE	0,000566896873
LOMBARDIA	Milano	SENAGO	0,000349413519

Regione	Provincia	Comune	Coefficiente di riparto relativo al Fabbisogno Standard
LOMBARDIA	Milano	SESTO SAN GIOVANNI	0,001457904304
LOMBARDIA	Milano	SETTALA	0,000115932544
LOMBARDIA	Milano	SETTIMO MILANESE	0,000381612236
LOMBARDIA	Milano	SOLARO	0,000217857572
LOMBARDIA	Milano	TREZZANO ROSA	0,000078420879
LOMBARDIA	Milano	TREZZANO SUL NAVIGLIO	0,000374600367
LOMBARDIA	Milano	TREZZO SULL'ADDA	0,000246755498
LOMBARDIA	Milano	TRIBIANO	0,000066072551
LOMBARDIA	Milano	TRUCCAZZANO	0,000100962255
LOMBARDIA	Milano	TURBIGO	0,000131182737
LOMBARDIA	Milano	VANZAGHELLO	0,000084312151
LOMBARDIA	Milano	VANZAGO	0,000131925553
LOMBARDIA	Milano	VAPRIO D'ADDA	0,000144598675
LOMBARDIA	Milano	VERMEZZO	0,000053214530
LOMBARDIA	Milano	VERNATE	0,000055690171
LOMBARDIA	Milano	VIGNATE	0,000197476792
LOMBARDIA	Milano	VILLA CORTESE	0,000087823930
LOMBARDIA	Milano	VIMODRONE	0,000303541801
LOMBARDIA	Milano	VITTUONE	0,000129742866
LOMBARDIA	Milano	VIZZOLO PREDABISSI	0,000072581363
LOMBARDIA	Milano	ZELO SURRIGONE	0,000020470291
LOMBARDIA	Milano	ZIBIDO SAN GIACOMO	0,000134947198
LOMBARDIA	Monza e della Brianza	AGRATE BRIANZA	0,000361492144
LOMBARDIA	Monza e della Brianza	AICURZIO	0,000046550616
LOMBARDIA	Monza e della Brianza	ALBIATE	0,000111968729
LOMBARDIA	Monza e della Brianza	ARCORE	0,000429027092
LOMBARDIA	Monza e della Brianza	BARLASSINA	0,000136521063
LOMBARDIA	Monza e della Brianza	BELLUSCO	0,000142763225
LOMBARDIA	Monza e della Brianza	BERNAREGGIO	0,000184497185
LOMBARDIA	Monza e della Brianza	BESANA IN BRIANZA	0,000317624182
LOMBARDIA	Monza e della Brianza	BIASSONO	0,000356461838
LOMBARDIA	Monza e della Brianza	BOVISIO-MASCIAGO	0,000385749402
LOMBARDIA	Monza e della Brianza	BRIOSCO	0,000330338667
LOMBARDIA	Monza e della Brianza	BRUGHERIO	0,000605143493
LOMBARDIA	Monza e della Brianza	BURAGO DI MOLGORA	0,000093732188
LOMBARDIA	Monza e della Brianza	BUSNAGO	0,000182290701

Regione	Provincia	Comune	Coefficiente di riparto relativo al Fabbisogno Standard
LOMBARDIA	Monza e della Brianza	CAMPARADA	0,000059543522
LOMBARDIA	Monza e della Brianza	CAPONAGO	0,000110225351
LOMBARDIA	Monza e della Brianza	CARATE BRIANZA	0,000337329426
LOMBARDIA	Monza e della Brianza	CARNATE	0,000137421471
LOMBARDIA	Monza e della Brianza	CAVENAGO DI BRIANZA	0,000118856381
LOMBARDIA	Monza e della Brianza	CERIANO LAGHETTO	0,000096438758
LOMBARDIA	Monza e della Brianza	CESANO MADERNO	0,000667484887
LOMBARDIA	Monza e della Brianza	COGLIATE	0,000147410769
LOMBARDIA	Monza e della Brianza	CONCOREZZO	0,000232736320
LOMBARDIA	Monza e della Brianza	CORNATE D'ADDA	0,000187996584
LOMBARDIA	Monza e della Brianza	CORREZZANA	0,000047049730
LOMBARDIA	Monza e della Brianza	DESIO	0,000719407254
LOMBARDIA	Monza e della Brianza	GIUSSANO	0,000449172494
LOMBARDIA	Monza e della Brianza	LAZZATE	0,000121379004
LOMBARDIA	Monza e della Brianza	LENTATE SUL SEVESO	0,000262200988
LOMBARDIA	Monza e della Brianza	LESMO	0,000147857843
LOMBARDIA	Monza e della Brianza	LIMBIATE	0,000474645584
LOMBARDIA	Monza e della Brianza	LISSONE	0,000927234815
LOMBARDIA	Monza e della Brianza	MACHERIO	0,000142257626
LOMBARDIA	Monza e della Brianza	MEDA	0,000425088385
LOMBARDIA	Monza e della Brianza	MEZZAGO	0,000083237311
LOMBARDIA	Monza e della Brianza	MISINTO	0,000074110974
LOMBARDIA	Monza e della Brianza	MONZA	0,002371075264
LOMBARDIA	Monza e della Brianza	MUGGIO'	0,000405102310
LOMBARDIA	Monza e della Brianza	NOVA MILANESE	0,000338164404
LOMBARDIA	Monza e della Brianza	ORNAGO	0,000081655263
LOMBARDIA	Monza e della Brianza	RENATE	0,000077922017
LOMBARDIA	Monza e della Brianza	RONCELLO	0,000058614039
LOMBARDIA	Monza e della Brianza	RONCO BRIANTINO	0,000056947180
LOMBARDIA	Monza e della Brianza	SEREGNO	0,000887978009
LOMBARDIA	Monza e della Brianza	SEVESO	0,000347599686
LOMBARDIA	Monza e della Brianza	SOVICO	0,000125577298
LOMBARDIA	Monza e della Brianza	SULBIATE	0,000074799033
LOMBARDIA	Monza e della Brianza	TRIUGGIO	0,000135848035
LOMBARDIA	Monza e della Brianza	USMATE VELATE	0,000206840357
LOMBARDIA	Monza e della Brianza	VAREDO	0,000223303216

Regione	Provincia	Comune	Coefficiente di riparto relativo al Fabbisogno Standard
LOMBARDIA	Monza e della Brianza	VEDANO AL LAMBRO	0,000160889698
LOMBARDIA	Monza e della Brianza	VEDUGGIO CON COLZANO	0,000071005646
LOMBARDIA	Monza e della Brianza	VERANO BRIANZA	0,000175595448
LOMBARDIA	Monza e della Brianza	VILLASANTA	0,000237241886
LOMBARDIA	Monza e della Brianza	VIMERCATE	0,000498455911
LOMBARDIA	Pavia	ALAGNA	0,000023079740
LOMBARDIA	Pavia	ALBAREDO ARNABOLDI	0,000009550446
LOMBARDIA	Pavia	ALBONESE	0,000014124878
LOMBARDIA	Pavia	ALBUZZANO	0,000052734077
LOMBARDIA	Pavia	ARENA PO	0,000038659565
LOMBARDIA	Pavia	BADIA PAVESE	0,000014770883
LOMBARDIA	Pavia	BAGNARIA	0,000021664434
LOMBARDIA	Pavia	BARBIANELLO	0,000020500348
LOMBARDIA	Pavia	BASCAPE'	0,000039489370
LOMBARDIA	Pavia	BASTIDA DEI DOSSI	0,000008679572
LOMBARDIA	Pavia	BASTIDA PANCARANA	0,000026705291
LOMBARDIA	Pavia	BATTUDA	0,000016253594
LOMBARDIA	Pavia	BELGIOIOSO	0,000108063287
LOMBARDIA	Pavia	BEREGUARDO	0,000055980956
LOMBARDIA	Pavia	BORGARELLO	0,000046850870
LOMBARDIA	Pavia	BORGO PRIOLO	0,000034388909
LOMBARDIA	Pavia	BORGO SAN SIRO	0,000026432509
LOMBARDIA	Pavia	BORGORATTO MORMOROLO	0,000015247642
LOMBARDIA	Pavia	BORNASCO	0,000045507492
LOMBARDIA	Pavia	BOSNASCO	0,000019875581
LOMBARDIA	Pavia	BRALLO DI PREGOLA	0,000039438910
LOMBARDIA	Pavia	BREME	0,000021800215
LOMBARDIA	Pavia	BRESSANA BOTTARONE	0,000064419189
LOMBARDIA	Pavia	BRONI	0,000197170285
LOMBARDIA	Pavia	CALVIGNANO	0,000007739466
LOMBARDIA	Pavia	CAMPOSPINOSO	0,000022573228
LOMBARDIA	Pavia	CANDIA LOMELLINA	0,000035737918
LOMBARDIA	Pavia	CANEVINO	0,000008194996
LOMBARDIA	Pavia	CANNETO PAVESE	0,000039581660
LOMBARDIA	Pavia	CARBONARA AL TICINO	0,000032329667
LOMBARDIA	Pavia	CASANOVA LONATI	0,000014089049

Regione	Provincia	Comune	Coefficiente di riparto relativo al Fabbisogno Standard
LOMBARDIA	Pavia	CASATISMA	0,000026330353
LOMBARDIA	Pavia	CASEI GEROLA	0,000059034339
LOMBARDIA	Pavia	CASORATE PRIMO	0,000155512234
LOMBARDIA	Pavia	CASSOLNOVO	0,000122887162
LOMBARDIA	Pavia	CASTANA	0,000021297048
LOMBARDIA	Pavia	CASTEGGIO	0,000168977832
LOMBARDIA	Pavia	CASTELLETTO DI BRANDUZZO	0,000025962663
LOMBARDIA	Pavia	CASTELLO D'AGOGNA	0,000027961318
LOMBARDIA	Pavia	CASTELNOVETTO	0,000020151314
LOMBARDIA	Pavia	CAVA MANARA	0,000122879715
LOMBARDIA	Pavia	CECIMA	0,000011845514
LOMBARDIA	Pavia	CERANOVA	0,000029597864
LOMBARDIA	Pavia	CERETTO LOMELLINA	0,000009854395
LOMBARDIA	Pavia	CERGNAGO	0,000020064106
LOMBARDIA	Pavia	CERTOSA DI PAVIA	0,000092590478
LOMBARDIA	Pavia	CERVESINA	0,000026355440
LOMBARDIA	Pavia	CHIGNOLO PO	0,000081842753
LOMBARDIA	Pavia	CIGOGNOLA	0,000037634558
LOMBARDIA	Pavia	CILAVEGNA	0,000099586165
LOMBARDIA	Pavia	CODEVILLA	0,000031373336
LOMBARDIA	Pavia	CONFIENZA	0,000039040272
LOMBARDIA	Pavia	COPIANO	0,000040872454
LOMBARDIA	Pavia	CORANA	0,000018019874
LOMBARDIA	Pavia	CORNALE	0,000017381513
LOMBARDIA	Pavia	CORTEOLONA	0,000041659362
LOMBARDIA	Pavia	CORVINO SAN QUIRICO	0,000027464893
LOMBARDIA	Pavia	COSTA DE' NOBILI	0,000012979547
LOMBARDIA	Pavia	COZZO	0,000015337418
LOMBARDIA	Pavia	CURA CARPIGNANO	0,000088477667
LOMBARDIA	Pavia	DORNO	0,000078882676
LOMBARDIA	Pavia	FERRERA ERBOGNONE	0,000025424353
LOMBARDIA	Pavia	FILIGHERA	0,000021418862
LOMBARDIA	Pavia	FORTUNAGO	0,000016957764
LOMBARDIA	Pavia	FRASCAROLO	0,000026642972
LOMBARDIA	Pavia	GALLIAVOLA	0,000008986608
LOMBARDIA	Pavia	GAMBARANA	0,000011223797

Regione	Provincia	Comune	Coefficiente di riparto relativo al Fabbisogno Standard
LOMBARDIA	Pavia	GAMBOLO'	0,000159849067
LOMBARDIA	Pavia	GARLASCO	0,000192912117
LOMBARDIA	Pavia	GENZONE	0,000011944363
LOMBARDIA	Pavia	GERENZAGO	0,000024612088
LOMBARDIA	Pavia	GIUSSAGO	0,000091669509
LOMBARDIA	Pavia	GODIASCO	0,000082448413
LOMBARDIA	Pavia	GOLFERENZO	0,000009784093
LOMBARDIA	Pavia	GRAVELLONA LOMELLINA	0,000058555353
LOMBARDIA	Pavia	GROPELLO CAIROLI	0,000085863260
LOMBARDIA	Pavia	INVERNO E MONTELEONE	0,000029558798
LOMBARDIA	Pavia	LANDRIANO	0,000092662529
LOMBARDIA	Pavia	LANGOSCO	0,000014121095
LOMBARDIA	Pavia	LARDIRAGO	0,000026426472
LOMBARDIA	Pavia	LINAROLO	0,000052251412
LOMBARDIA	Pavia	LIRIO	0,000009417925
LOMBARDIA	Pavia	LOMELLO	0,000052101399
LOMBARDIA	Pavia	LUNGAVILLA	0,000045325357
LOMBARDIA	Pavia	MAGHERNO	0,000040105296
LOMBARDIA	Pavia	MARCIGNAGO	0,000038715715
LOMBARDIA	Pavia	MARZANO	0,000027960845
LOMBARDIA	Pavia	MEDE	0,000129894047
LOMBARDIA	Pavia	MENCONICO	0,000020651909
LOMBARDIA	Pavia	MEZZANA BIGLI	0,000029175349
LOMBARDIA	Pavia	MEZZANA RABATTONE	0,000013798056
LOMBARDIA	Pavia	MEZZANINO	0,000032342973
LOMBARDIA	Pavia	MIRADOLO TERME	0,000076079661
LOMBARDIA	Pavia	MONTALTO PAVESE	0,000026883668
LOMBARDIA	Pavia	MONTEBELLO DELLA BATTAGLIA	0,000043803128
LOMBARDIA	Pavia	MONTECALVO VERSIGGIA	0,000016468726
LOMBARDIA	Pavia	MONTESCANO	0,000013643883
LOMBARDIA	Pavia	MONTESEGALE	0,000012028839
LOMBARDIA	Pavia	MONTICELLI PAVESE	0,000017907288
LOMBARDIA	Pavia	MONTU' BECCARIA	0,000035447791
LOMBARDIA	Pavia	MORNICO LOSANA	0,000023286914
LOMBARDIA	Pavia	MORTARA	0,000242573623
LOMBARDIA	Pavia	NICORVO	0,000012043660

Regione	Provincia	Comune	Coefficiente di riparto relativo al Fabbisogno Standard
LOMBARDIA	Pavia	OLEVANO DI LOMELLINA	0,000019587167
LOMBARDIA	Pavia	OLIVA GESSI	0,000008683374
LOMBARDIA	Pavia	OTTOBIANO	0,000025096212
LOMBARDIA	Pavia	PALESTRO	0,000050632170
LOMBARDIA	Pavia	PANCARANA	0,000013190390
LOMBARDIA	Pavia	PARONA	0,000040223045
LOMBARDIA	Pavia	PAVIA	0,002191468064
LOMBARDIA	Pavia	PIETRA DE' GIORGI	0,000021770409
LOMBARDIA	Pavia	PIEVE ALBIGNOLA	0,000019464130
LOMBARDIA	Pavia	PIEVE DEL CAIRO	0,000047274326
LOMBARDIA	Pavia	PIEVE PORTO MORONE	0,000057249528
LOMBARDIA	Pavia	PINAROLO PO	0,000047664390
LOMBARDIA	Pavia	PIZZALE	0,000019503099
LOMBARDIA	Pavia	PONTE NIZZA	0,000028061902
LOMBARDIA	Pavia	PORTALBERA	0,000032852890
LOMBARDIA	Pavia	REA	0,000015044102
LOMBARDIA	Pavia	REDAVALLE	0,000025939851
LOMBARDIA	Pavia	RETORBIDO	0,000033349204
LOMBARDIA	Pavia	RIVANAZZANO	0,000128561150
LOMBARDIA	Pavia	ROBBIO	0,000124222626
LOMBARDIA	Pavia	ROBECCO PAVESE	0,000018420191
LOMBARDIA	Pavia	ROCCA DE' GIORGI	0,000005544200
LOMBARDIA	Pavia	ROCCA SUSELLA	0,000012693427
LOMBARDIA	Pavia	ROGNANO	0,000014335144
LOMBARDIA	Pavia	ROMAGNESE	0,000031405897
LOMBARDIA	Pavia	RONCARO	0,000027065755
LOMBARDIA	Pavia	ROSASCO	0,000018865157
LOMBARDIA	Pavia	ROVESCALA	0,000026659685
LOMBARDIA	Pavia	RUINO	0,000022353347
LOMBARDIA	Pavia	SAN CIPRIANO PO	0,000016339114
LOMBARDIA	Pavia	SAN DAMIANO AL COLLE	0,000019234364
LOMBARDIA	Pavia	SAN GENESIO ED UNITI	0,000073557892
LOMBARDIA	Pavia	SAN GIORGIO DI LOMELLINA	0,000026028043
LOMBARDIA	Pavia	SAN MARTINO SICCOMARIO	0,000130004450
LOMBARDIA	Pavia	SAN ZENONE AL PO	0,000017016874
LOMBARDIA	Pavia	SANNAZZARO DE' BURGONDI	0,000102174897

Regione	Provincia	Comune	Coefficiente di riparto relativo al Fabbisogno Standard
LOMBARDIA	Pavia	SANT'ALESSIO CON VIALONE	0,000018145847
LOMBARDIA	Pavia	SANT'ANGELO LOMELLINA	0,000019461470
LOMBARDIA	Pavia	SANTA CRISTINA E BISSONE	0,000048040014
LOMBARDIA	Pavia	SANTA GIULETTA	0,000036652984
LOMBARDIA	Pavia	SANTA MARGHERITA DI STAFFORA	0,000028217508
LOMBARDIA	Pavia	SANTA MARIA DELLA VERSA	0,000062435002
LOMBARDIA	Pavia	SARTIRANA LOMELLINA	0,000037381078
LOMBARDIA	Pavia	SCALDASOLE	0,000020948533
LOMBARDIA	Pavia	SEMIANA	0,000011320704
LOMBARDIA	Pavia	SILVANO PIETRA	0,000016857178
LOMBARDIA	Pavia	SIZIANO	0,000096163965
LOMBARDIA	Pavia	SOMMO	0,000024138147
LOMBARDIA	Pavia	SPESSA	0,000016814357
LOMBARDIA	Pavia	STRADELLA	0,000258483420
LOMBARDIA	Pavia	SUARDI	0,000019319663
LOMBARDIA	Pavia	TORRAZZA COSTE	0,000036470311
LOMBARDIA	Pavia	TORRE BERETTI E CASTELLARO	0,000015359492
LOMBARDIA	Pavia	TORRE D'ARESE	0,000020325490
LOMBARDIA	Pavia	TORRE D'ISOLA	0,000048791033
LOMBARDIA	Pavia	TORRE DE' NEGRI	0,000010530171
LOMBARDIA	Pavia	TORREVECCHIA PIA	0,000056723628
LOMBARDIA	Pavia	TORRICELLA VERZATE	0,000023129531
LOMBARDIA	Pavia	TRAVACO' SICCOMARIO	0,000069911451
LOMBARDIA	Pavia	TRIVOLZIO	0,000037322926
LOMBARDIA	Pavia	TROMELLO	0,000064967238
LOMBARDIA	Pavia	TROVO	0,000018474186
LOMBARDIA	Pavia	VAL DI NIZZA	0,000028170305
LOMBARDIA	Pavia	VALEGGIO	0,000010317883
LOMBARDIA	Pavia	VALLE LOMELLINA	0,000049104114
LOMBARDIA	Pavia	VALLE SALIMBENE	0,000028567043
LOMBARDIA	Pavia	VALVERDE	0,000017256596
LOMBARDIA	Pavia	VARZI	0,000106016908
LOMBARDIA	Pavia	VELEZZO LOMELLINA	0,000008293688
LOMBARDIA	Pavia	VELLEZZO BELLINI	0,000049997635
LOMBARDIA	Pavia	VERRETTO	0,000012204731
LOMBARDIA	Pavia	VERRUA PO	0,000036477785

Regione	Provincia	Comune	Coefficiente di riparto relativo al Fabbisogno Standard
LOMBARDIA	Pavia	VIDIGULFO	0,000088577990
LOMBARDIA	Pavia	VIGEVANO	0,001285316115
LOMBARDIA	Pavia	VILLA BISCOSSI	0,000005589027
LOMBARDIA	Pavia	VILLANOVA D'ARDENGHI	0,000019882277
LOMBARDIA	Pavia	VILLANTERIO	0,000059931473
LOMBARDIA	Pavia	VISTARINO	0,000031728218
LOMBARDIA	Pavia	VOGHERA	0,000880325631
LOMBARDIA	Pavia	VOLPARA	0,000008258252
LOMBARDIA	Pavia	ZAVATTARELLO	0,000034255112
LOMBARDIA	Pavia	ZECCONE	0,000029790589
LOMBARDIA	Pavia	ZEME	0,000030057279
LOMBARDIA	Pavia	ZENEVREDO	0,000014737845
LOMBARDIA	Pavia	ZERBO	0,000014634747
LOMBARDIA	Pavia	ZERBOLO'	0,000031893622
LOMBARDIA	Pavia	ZINASCO	0,000058758881
LOMBARDIA	Sondrio	ALBAREDO PER SAN MARCO	0,000013412069
LOMBARDIA	Sondrio	ALBOSAGGIA	0,000080169096
LOMBARDIA	Sondrio	ANDALO VALTELLINO	0,000019324765
LOMBARDIA	Sondrio	APRICA	0,000097993124
LOMBARDIA	Sondrio	ARDENNO	0,000068911112
LOMBARDIA	Sondrio	BEMA	0,000010749285
LOMBARDIA	Sondrio	BERBENNO DI VALTELLINA	0,000092186675
LOMBARDIA	Sondrio	BIANZONE	0,000036754391
LOMBARDIA	Sondrio	BORMIO	0,000157074260
LOMBARDIA	Sondrio	BUGLIO IN MONTE	0,000045766023
LOMBARDIA	Sondrio	CAIOLO	0,000033276867
LOMBARDIA	Sondrio	CAMPODOLCINO	0,000059655479
LOMBARDIA	Sondrio	CASPOGGIO	0,000060999574
LOMBARDIA	Sondrio	CASTELLO DELL'ACQUA	0,000023558224
LOMBARDIA	Sondrio	CASTIONE ANDEVENNO	0,000047783268
LOMBARDIA	Sondrio	CEDRASCO	0,000018254105
LOMBARDIA	Sondrio	CERCINO	0,000022137525
LOMBARDIA	Sondrio	CHIAVENNA	0,000167620877
LOMBARDIA	Sondrio	CHIESA IN VALMALENCO	0,000101669788
LOMBARDIA	Sondrio	CHIURO	0,000056786142
LOMBARDIA	Sondrio	CINO	0,000012654537

Regione	Provincia	Comune	Coefficiente di riparto relativo al Fabbisogno Standard
LOMBARDIA	Sondrio	CIVO	0,000044840118
LOMBARDIA	Sondrio	COLORINA	0,000038372717
LOMBARDIA	Sondrio	COSIO VALTELLINO	0,000131293605
LOMBARDIA	Sondrio	DAZIO	0,000021031688
LOMBARDIA	Sondrio	DELEBIO	0,000066926966
LOMBARDIA	Sondrio	DUBINO	0,000086471867
LOMBARDIA	Sondrio	FAEDO VALTELLINO	0,000018784005
LOMBARDIA	Sondrio	FORCOLA	0,000026377661
LOMBARDIA	Sondrio	FUSINE	0,000020144044
LOMBARDIA	Sondrio	GEROLA ALTA	0,000022214910
LOMBARDIA	Sondrio	GORDONA	0,000048356454
LOMBARDIA	Sondrio	GROSIO	0,000109783422
LOMBARDIA	Sondrio	GROSOTTO	0,000047773606
LOMBARDIA	Sondrio	LANZADA	0,000056176734
LOMBARDIA	Sondrio	LIVIGNO	0,000126438796
LOMBARDIA	Sondrio	LOVERO	0,000021823833
LOMBARDIA	Sondrio	MADESIMO	0,000062631848
LOMBARDIA	Sondrio	MANTELLO	0,000024174672
LOMBARDIA	Sondrio	MAZZO DI VALTELLINA	0,000030597669
LOMBARDIA	Sondrio	MELLO	0,000029477310
LOMBARDIA	Sondrio	MENAROLA	0,000006025832
LOMBARDIA	Sondrio	MESE	0,000030942353
LOMBARDIA	Sondrio	MONTAGNA IN VALTELLINA	0,000075904317
LOMBARDIA	Sondrio	MORBEGNO	0,000282142722
LOMBARDIA	Sondrio	NOVATE MEZZOLA	0,000044835631
LOMBARDIA	Sondrio	PEDESINA	0,000004907377
LOMBARDIA	Sondrio	PIANTEDO	0,000042519516
LOMBARDIA	Sondrio	PIATEDA	0,000058953590
LOMBARDIA	Sondrio	PIURO	0,000038759317
LOMBARDIA	Sondrio	POGGIRIDENTI	0,000044670238
LOMBARDIA	Sondrio	PONTE IN VALTELLINA	0,000062195403
LOMBARDIA	Sondrio	POSTALESIO	0,000021414528
LOMBARDIA	Sondrio	PRATA CAMPORTACCIO	0,000050377095
LOMBARDIA	Sondrio	RASURA	0,000013492334
LOMBARDIA	Sondrio	ROGOLO	0,000019659111
LOMBARDIA	Sondrio	SAMOLACO	0,000062653504

Regione	Provincia	Comune	Coefficiente di riparto relativo al Fabbisogno Standard
LOMBARDIA	Sondrio	SAN GIACOMO FILIPPO	0,000023602982
LOMBARDIA	Sondrio	SERNIO	0,000014892972
LOMBARDIA	Sondrio	SONDALO	0,000110793896
LOMBARDIA	Sondrio	SONDRIO	0,000547888419
LOMBARDIA	Sondrio	SPRIANA	0,000009986194
LOMBARDIA	Sondrio	TALAMONA	0,000108130566
LOMBARDIA	Sondrio	TARTANO	0,000017070484
LOMBARDIA	Sondrio	TEGLIO	0,000141077884
LOMBARDIA	Sondrio	TIRANO	0,000207121711
LOMBARDIA	Sondrio	TORRE DI SANTA MARIA	0,000030322915
LOMBARDIA	Sondrio	TOVO DI SANT'AGATA	0,000018738718
LOMBARDIA	Sondrio	TRAONA	0,000058596394
LOMBARDIA	Sondrio	TRESIVIO	0,000056403851
LOMBARDIA	Sondrio	VAL MASINO	0,000034135157
LOMBARDIA	Sondrio	VALDIDENTRO	0,000112585130
LOMBARDIA	Sondrio	VALDISOTTO	0,000092531186
LOMBARDIA	Sondrio	VALFURVA	0,000067911055
LOMBARDIA	Sondrio	VERCEIA	0,000032920248
LOMBARDIA	Sondrio	VERVIO	0,000013416288
LOMBARDIA	Sondrio	VILLA DI CHIAVENNA	0,000026992332
LOMBARDIA	Sondrio	VILLA DI TIRANO	0,000082669839
LOMBARDIA	Varese	AGRA	0,000017074019
LOMBARDIA	Varese	ALBIZZATE	0,000086758816
LOMBARDIA	Varese	ANGERA	0,000131127353
LOMBARDIA	Varese	ARCISATE	0,000160497772
LOMBARDIA	Varese	ARSAGO SEPRIO	0,000097011270
LOMBARDIA	Varese	AZZATE	0,000088861158
LOMBARDIA	Varese	AZZIO	0,000021117031
LOMBARDIA	Varese	BARASSO	0,000041040655
LOMBARDIA	Varese	BARDELLO	0,000031011023
LOMBARDIA	Varese	BEDERO VALCUVIA	0,000017563056
LOMBARDIA	Varese	BESANO	0,000039425306
LOMBARDIA	Varese	BESNATE	0,000097843584
LOMBARDIA	Varese	BESOZZO	0,000160529839
LOMBARDIA	Varese	BIANDRONNO	0,000053689237
LOMBARDIA	Varese	BISUSCHIO	0,000077576163

Regione	Provincia	Comune	Coefficiente di riparto relativo al Fabbisogno Standard
LOMBARDIA	Varese	BODIO LOMNAGO	0,000039576108
LOMBARDIA	Varese	BREBBIA	0,000068870721
LOMBARDIA	Varese	BREGANO	0,000020416585
LOMBARDIA	Varese	BRENTA	0,000035124486
LOMBARDIA	Varese	BREZZO DI BEDERO	0,000035573002
LOMBARDIA	Varese	BRINZIO	0,000021176042
LOMBARDIA	Varese	BRISSAGO-VALTRAVAGLIA	0,000026346390
LOMBARDIA	Varese	BRUNELLO	0,000023639207
LOMBARDIA	Varese	BRUSIMPIANO	0,000025524590
LOMBARDIA	Varese	BUGUGGIATE	0,000059370739
LOMBARDIA	Varese	BUSTO ARSIZIO	0,001826768594
LOMBARDIA	Varese	CADEGLIANO-VICONAGO	0,000040687818
LOMBARDIA	Varese	CADREZZATE	0,000041227698
LOMBARDIA	Varese	CAIRATE	0,000121512099
LOMBARDIA	Varese	CANTELLO	0,000083658636
LOMBARDIA	Varese	CARAVATE	0,000047790266
LOMBARDIA	Varese	CARDANO AL CAMPO	0,000273349537
LOMBARDIA	Varese	CARNAGO	0,000116233508
LOMBARDIA	Varese	CARONNO PERTUSELLA	0,000312161268
LOMBARDIA	Varese	CARONNO VARESINO	0,000090067314
LOMBARDIA	Varese	CASALE LITTA	0,000045990546
LOMBARDIA	Varese	CASALZUIGNO	0,000030488422
LOMBARDIA	Varese	CASCIAGO	0,000062985904
LOMBARDIA	Varese	CASORATE SEMPIONE	0,000117177230
LOMBARDIA	Varese	CASSANO MAGNAGO	0,000418133629
LOMBARDIA	Varese	CASSANO VALCUVIA	0,000016759647
LOMBARDIA	Varese	CASTELLANZA	0,000292690638
LOMBARDIA	Varese	CASTELLO CABIAGLIO	0,000016516386
LOMBARDIA	Varese	CASTELSEPRIO	0,000030121837
LOMBARDIA	Varese	CASTELVECCANA	0,000047141708
LOMBARDIA	Varese	CASTIGLIONE OLONA	0,000134145807
LOMBARDIA	Varese	CASTRONNO	0,000097234991
LOMBARDIA	Varese	CAVARIA CON PREMEZZO	0,000085847591
LOMBARDIA	Varese	CAZZAGO BRABBIA	0,000020195021
LOMBARDIA	Varese	CISLAGO	0,000161044852
LOMBARDIA	Varese	CITTIGLIO	0,000081773893

Regione	Provincia	Comune	Coefficiente di riparto relativo al Fabbisogno Standard
LOMBARDIA	Varese	CLIVIO	0,000038631844
LOMBARDIA	Varese	COCQUIO-TREVISAGO	0,000098692755
LOMBARDIA	Varese	COMABBIO	0,000028288948
LOMBARDIA	Varese	COMERIO	0,000049586966
LOMBARDIA	Varese	CREMENAGA	0,000018643365
LOMBARDIA	Varese	CROSIO DELLA VALLE	0,000017071819
LOMBARDIA	Varese	CUASSO AL MONTE	0,000065209281
LOMBARDIA	Varese	CUGLIATE-FABIASCO	0,000048519957
LOMBARDIA	Varese	CUNARDO	0,000056070002
LOMBARDIA	Varese	CURIGLIA CON MONTEVIASCO	0,000011369064
LOMBARDIA	Varese	CUVEGLIO	0,000063455546
LOMBARDIA	Varese	CUVIO	0,000033988919
LOMBARDIA	Varese	DAVERIO	0,000051279669
LOMBARDIA	Varese	DUMENZA	0,000036642321
LOMBARDIA	Varese	DUNO	0,000010753787
LOMBARDIA	Varese	FAGNANO OLONA	0,000211802415
LOMBARDIA	Varese	FERNO	0,000114936169
LOMBARDIA	Varese	FERRERA DI VARESE	0,000015318375
LOMBARDIA	Varese	GALLARATE	0,001199004841
LOMBARDIA	Varese	GALLIATE LOMBARDO	0,000024972045
LOMBARDIA	Varese	GAVIRATE	0,000187601363
LOMBARDIA	Varese	GAZZADA SCHIANNO	0,000101594577
LOMBARDIA	Varese	GEMONIO	0,000056508156
LOMBARDIA	Varese	GERENZANO	0,000170065878
LOMBARDIA	Varese	GERMIGNAGA	0,000072063618
LOMBARDIA	Varese	GOLASECCA	0,000049848884
LOMBARDIA	Varese	GORLA MAGGIORE	0,000079894763
LOMBARDIA	Varese	GORLA MINORE	0,000139893252
LOMBARDIA	Varese	GORNATE-OLONA	0,000039149433
LOMBARDIA	Varese	GRANTOLA	0,000023911421
LOMBARDIA	Varese	INARZO	0,000024144372
LOMBARDIA	Varese	INDUNO OLONA	0,000162626356
LOMBARDIA	Varese	ISPRA	0,000102119405
LOMBARDIA	Varese	JERAGO CON ORAGO	0,000082597503
LOMBARDIA	Varese	LAVENA PONTE TRESA	0,000103286693
LOMBARDIA	Varese	LAVENO-MOMBELLO	0,000232575593

Regione	Provincia	Comune	Coefficiente di riparto relativo al Fabbisogno Standard
LOMBARDIA	Varese	LEGGIUNO	0,000071001986
LOMBARDIA	Varese	LONATE CEPPINO	0,000093615857
LOMBARDIA	Varese	LONATE POZZOLO	0,000196040838
LOMBARDIA	Varese	LOZZA	0,000024852105
LOMBARDIA	Varese	LUINO	0,000305911234
LOMBARDIA	Varese	LUVINATE	0,000032050144
LOMBARDIA	Varese	MACCAGNO	0,000059291125
LOMBARDIA	Varese	MALGESSO	0,000022233172
LOMBARDIA	Varese	MALNATE	0,000237663468
LOMBARDIA	Varese	MARCHIROLO	0,000061954660
LOMBARDIA	Varese	MARNATE	0,000125109745
LOMBARDIA	Varese	MARZIO	0,000013164935
LOMBARDIA	Varese	MASCIAGO PRIMO	0,000010981433
LOMBARDIA	Varese	MERCALLO	0,000036420045
LOMBARDIA	Varese	MESENZANA	0,000038356319
LOMBARDIA	Varese	MONTEGRINO VALTRAVAGLIA	0,000033315896
LOMBARDIA	Varese	MONVALLE	0,000046670802
LOMBARDIA	Varese	MORAZZONE	0,000070622397
LOMBARDIA	Varese	MORNAGO	0,000076402495
LOMBARDIA	Varese	OGGIONA CON SANTO STEFANO	0,000073155044
LOMBARDIA	Varese	OLGIATE OLONA	0,000259440124
LOMBARDIA	Varese	ORIGGIO	0,000123151365
LOMBARDIA	Varese	ORINO	0,000023610503
LOMBARDIA	Varese	OSMATE	0,000018453828
LOMBARDIA	Varese	PINO SULLA SPONDA DEL LAGO MAGGIORE	0,000011937480
LOMBARDIA	Varese	PORTO CERESIO	0,000056664326
LOMBARDIA	Varese	PORTO VALTRAVAGLIA	0,000059441354
LOMBARDIA	Varese	RANCIO VALCUVIA	0,000026760768
LOMBARDIA	Varese	RANCO	0,000034296909
LOMBARDIA	Varese	SALTRIO	0,000043895160
LOMBARDIA	Varese	SAMARATE	0,000291510629
LOMBARDIA	Varese	SANGIANO	0,000032435576
LOMBARDIA	Varese	SARONNO	0,000775187825
LOMBARDIA	Varese	SESTO CALENDE	0,000235290298
LOMBARDIA	Varese	SOLBIATE ARNO	0,000077213832
LOMBARDIA	Varese	SOLBIATE OLONA	0,000080841062

Regione	Provincia	Comune	Coefficiente di riparto relativo al Fabbisogno Standard
LOMBARDIA	Varese	SOMMA LOMBARDO	0,000295322423
LOMBARDIA	Varese	SUMIRAGO	0,000090181829
LOMBARDIA	Varese	TAINO	0,000070272436
LOMBARDIA	Varese	TERNATE	0,000053351838
LOMBARDIA	Varese	TRADATE	0,000322468054
LOMBARDIA	Varese	TRAVEDONA-MONATE	0,000070286241
LOMBARDIA	Varese	TRONZANO LAGO MAGGIORE	0,000012336545
LOMBARDIA	Varese	UBOLDO	0,000173409881
LOMBARDIA	Varese	VALGANNA	0,000037491308
LOMBARDIA	Varese	VARANO BORGHI	0,000048587175
LOMBARDIA	Varese	VARESE	0,001931568657
LOMBARDIA	Varese	VEDANO OLONA	0,000164488635
LOMBARDIA	Varese	VEDDASCA	0,000018594287
LOMBARDIA	Varese	VENEGONO INFERIORE	0,000111341693
LOMBARDIA	Varese	VENEGONO SUPERIORE	0,000126591457
LOMBARDIA	Varese	VERGIATE	0,000158347729
LOMBARDIA	Varese	VIGGIU'	0,000086351378
LOMBARDIA	Varese	VIZZOLA TICINO	0,000019581004
MARCHE	Ancona	AGUGLIANO	0,000075815667
MARCHE	Ancona	ANCONA	0,001867049427
MARCHE	Ancona	ARCEVIA	0,000090351574
MARCHE	Ancona	BARBARA	0,000028917111
MARCHE	Ancona	BELVEDERE OSTRENSE	0,000043004221
MARCHE	Ancona	CAMERANO	0,000121589120
MARCHE	Ancona	CAMERATA PICENA	0,000044270224
MARCHE	Ancona	CASTEL COLONNA	0,000023066072
MARCHE	Ancona	CASTELBELLINO	0,000073475480
MARCHE	Ancona	CASTELFIDARDO	0,000323608833
MARCHE	Ancona	CASTELLEONE DI SUASA	0,000041948602
MARCHE	Ancona	CASTELPLANIO	0,000067242055
MARCHE	Ancona	CERRETO D'ESI	0,000065189358
MARCHE	Ancona	CHIARAVALLE	0,000251795921
MARCHE	Ancona	CORINALDO	0,000083588869
MARCHE	Ancona	CUPRAMONTANA	0,000093453363
MARCHE	Ancona	FABRIANO	0,000607455001
MARCHE	Ancona	FALCONARA MARITTIMA	0,000499816765

Regione	Provincia	Comune	Coefficiente di riparto relativo al Fabbisogno Standard
MARCHE	Ancona	FILOTTRANO	0,000155957808
MARCHE	Ancona	GENGA	0,000049882304
MARCHE	Ancona	JESI	0,000803352111
MARCHE	Ancona	LORETO	0,000238676615
MARCHE	Ancona	MAIOLATI SPONTINI	0,000096800057
MARCHE	Ancona	MERGO	0,000023715918
MARCHE	Ancona	MONSANO	0,000067576220
MARCHE	Ancona	MONTE ROBERTO	0,000055633139
MARCHE	Ancona	MONTE SAN VITO	0,000104154831
MARCHE	Ancona	MONTECAROTTO	0,000037674853
MARCHE	Ancona	MONTEMARCIANO	0,000150746008
MARCHE	Ancona	MONTERADO	0,000039137372
MARCHE	Ancona	MORRO D'ALBA	0,000037852200
MARCHE	Ancona	NUMANA	0,000151051589
MARCHE	Ancona	OFFAGNA	0,000036943436
MARCHE	Ancona	OSIMO	0,000626849989
MARCHE	Ancona	OSTRA	0,000110371433
MARCHE	Ancona	OSTRA VETERE	0,000059389633
MARCHE	Ancona	POGGIO SAN MARCELLO	0,000020443393
MARCHE	Ancona	POLVERIGI	0,000060277371
MARCHE	Ancona	RIPE	0,000078076992
MARCHE	Ancona	ROSORA	0,000033290543
MARCHE	Ancona	SAN MARCELLO	0,000039392992
MARCHE	Ancona	SAN PAOLO DI JESI	0,000020960075
MARCHE	Ancona	SANTA MARIA NUOVA	0,000063064617
MARCHE	Ancona	SASSOFERRATO	0,000142085552
MARCHE	Ancona	SENIGALLIA	0,000911501655
MARCHE	Ancona	SERRA DE' CONTI	0,000073147779
MARCHE	Ancona	SERRA SAN QUIRICO	0,000059035770
MARCHE	Ancona	SIROLO	0,000097332817
MARCHE	Ancona	STAFFOLO	0,000041705427
MARCHE	Ascoli Piceno	ACQUASANTA TERME	0,000064983901
MARCHE	Ascoli Piceno	ACQUAVIVA PICENA	0,000081238091
MARCHE	Ascoli Piceno	APPIGNANO DEL TRONTO	0,000030992085
MARCHE	Ascoli Piceno	ARQUATA DEL TRONTO	0,000046303482
MARCHE	Ascoli Piceno	ASCOLI PICENO	0,000940506690

Regione	Provincia	Comune	Coefficiente di riparto relativo al Fabbisogno Standard
MARCHE	Ascoli Piceno	CARASSAI	0,000032319716
MARCHE	Ascoli Piceno	CASTEL DI LAMA	0,000136031581
MARCHE	Ascoli Piceno	CASTIGNANO	0,000048479047
MARCHE	Ascoli Piceno	CASTORANO	0,000039104263
MARCHE	Ascoli Piceno	COLLI DEL TRONTO	0,000060719404
MARCHE	Ascoli Piceno	COMUNANZA	0,000072278065
MARCHE	Ascoli Piceno	COSSIGNANO	0,000024922318
MARCHE	Ascoli Piceno	CUPRA MARITTIMA	0,000102849187
MARCHE	Ascoli Piceno	FOLIGNANO	0,000120653734
MARCHE	Ascoli Piceno	FORCE	0,000024799200
MARCHE	Ascoli Piceno	GROTTAMMARE	0,000293619885
MARCHE	Ascoli Piceno	MALTIGNANO	0,000048035864
MARCHE	Ascoli Piceno	MASSIGNANO	0,000033053120
MARCHE	Ascoli Piceno	MONSAMPOLO DEL TRONTO	0,000069584452
MARCHE	Ascoli Piceno	MONTALTO DELLE MARCHE	0,000041602620
MARCHE	Ascoli Piceno	MONTEDINOVE	0,000016375855
MARCHE	Ascoli Piceno	MONTEFIORE DELL'ASO	0,000058648508
MARCHE	Ascoli Piceno	MONTEGALLO	0,000026895784
MARCHE	Ascoli Piceno	MONTEMONACO	0,000023108644
MARCHE	Ascoli Piceno	MONTEPRANDONE	0,000189236752
MARCHE	Ascoli Piceno	OFFIDA	0,000093545741
MARCHE	Ascoli Piceno	PALMIANO	0,000008349441
MARCHE	Ascoli Piceno	RIPATRANSONE	0,000074788956
MARCHE	Ascoli Piceno	ROCCAFLUVIONE	0,000045074675
MARCHE	Ascoli Piceno	ROTELLA	0,000022996103
MARCHE	Ascoli Piceno	SAN BENEDETTO DEL TRONTO	0,001196461475
MARCHE	Ascoli Piceno	SPINETOLI	0,000113827238
MARCHE	Ascoli Piceno	VENAROTTA	0,000033508322
MARCHE	Fermo	ALTIDONA	0,000080723421
MARCHE	Fermo	AMANDOLA	0,000077061781
MARCHE	Fermo	BELMONTE PICENO	0,000022302225
MARCHE	Fermo	CAMPOFILONE	0,000051923858
MARCHE	Fermo	FALERONE	0,000079920541
MARCHE	Fermo	FERMO	0,000746348786
MARCHE	Fermo	FRANCAVILLA D'ETE	0,000019424009
MARCHE	Fermo	GROTTAZZOLINA	0,000069716260

Regione	Provincia	Comune	Coefficiente di riparto relativo al Fabbisogno Standard
MARCHE	Fermo	LAPEDONA	0,000033983536
MARCHE	Fermo	MAGLIANO DI TENNA	0,000034852858
MARCHE	Fermo	MASSA FERMANA	0,000025358098
MARCHE	Fermo	MONSAMPIETRO MORICO	0,000018697706
MARCHE	Fermo	MONTAPPONE	0,000040306185
MARCHE	Fermo	MONTE GIBERTO	0,000021570123
MARCHE	Fermo	MONTE RINALDO	0,000012649938
MARCHE	Fermo	MONTE SAN PIETRANGELI	0,000048464709
MARCHE	Fermo	MONTE URANO	0,000182349208
MARCHE	Fermo	MONTE VIDON COMBATTE	0,000014993869
MARCHE	Fermo	MONTE VIDON CORRADO	0,000021425637
MARCHE	Fermo	MONTEFALCONE APPENNINO	0,000016104595
MARCHE	Fermo	MONTEFORTINO	0,000032747979
MARCHE	Fermo	MONTEGIORGIO	0,000125131388
MARCHE	Fermo	MONTEGRANARO	0,000230283812
MARCHE	Fermo	MONTELEONE DI FERMO	0,000044241999
MARCHE	Fermo	MONTELPARO	0,000019195078
MARCHE	Fermo	MONTERUBBIANO	0,000063495960
MARCHE	Fermo	MONTOTTONE	0,000023516794
MARCHE	Fermo	MORESCO	0,000020985713
MARCHE	Fermo	ORTEZZANO	0,000025664442
MARCHE	Fermo	PEDASO	0,000068699841
MARCHE	Fermo	PETRITOLI	0,000054483480
MARCHE	Fermo	PONZANO DI FERMO	0,000039764429
MARCHE	Fermo	PORTO SAN GIORGIO	0,000344629212
MARCHE	Fermo	PORTO SANT'ELPIDIO	0,000538455175
MARCHE	Fermo	RAPAGNANO	0,000040727775
MARCHE	Fermo	SANT'ELPIDIO A MARE	0,000276920240
MARCHE	Fermo	SANTA VITTORIA IN MATENANO	0,000031309267
MARCHE	Fermo	SERVIGLIANO	0,000047906719
MARCHE	Fermo	SMERILLO	0,000014961438
MARCHE	Fermo	TORRE SAN PATRIZIO	0,000046948508
MARCHE	Macerata	ACQUACANINA	0,000009802457
MARCHE	Macerata	APIRO	0,000043965358
MARCHE	Macerata	APPIGNANO	0,000082655926
MARCHE	Macerata	BELFORTE DEL CHIENTI	0,000041014936

Regione	Provincia	Comune	Coefficiente di riparto relativo al Fabbisogno Standard
MARCHE	Macerata	BOLOGNOLA	0,000011229929
MARCHE	Macerata	CALDAROLA	0,000038446353
MARCHE	Macerata	CAMERINO	0,000158737108
MARCHE	Macerata	CAMPOROTONDO DI FIASTRONE	0,000015057835
MARCHE	Macerata	CASTELRAIMONDO	0,000113766314
MARCHE	Macerata	CASTELSANTANGELO SUL NERA	0,000021510747
MARCHE	Macerata	CESSAPALOMBO	0,000015162422
MARCHE	Macerata	CINGOLI	0,000231652183
MARCHE	Macerata	CIVITANOVA MARCHE	0,000963206251
MARCHE	Macerata	COLMURANO	0,000030870375
MARCHE	Macerata	CORRIDONIA	0,000253340136
MARCHE	Macerata	ESANATOGLIA	0,000043616541
MARCHE	Macerata	FIASTRA	0,000025679902
MARCHE	Macerata	FIORDIMONTE	0,000012369348
MARCHE	Macerata	FIUMINATA	0,000042359116
MARCHE	Macerata	GAGLIOLE	0,000020133909
MARCHE	Macerata	GUALDO	0,000023402137
MARCHE	Macerata	LORO PICENO	0,000054849563
MARCHE	Macerata	MACERATA	0,000915991685
MARCHE	Macerata	MATELICA	0,000173194319
MARCHE	Macerata	MOGLIANO	0,000082876178
MARCHE	Macerata	MONTE CAVALLO	0,000010849291
MARCHE	Macerata	MONTE SAN GIUSTO	0,000132015877
MARCHE	Macerata	MONTE SAN MARTINO	0,000019114269
MARCHE	Macerata	MONTECASSIANO	0,000126085502
MARCHE	Macerata	MONTECOSARO	0,000102349503
MARCHE	Macerata	MONTEFANO	0,000074388346
MARCHE	Macerata	MONTELUPONE	0,000053307819
MARCHE	Macerata	MORROVALLE	0,000192752275
MARCHE	Macerata	MUCCIA	0,000030613401
MARCHE	Macerata	PENNA SAN GIOVANNI	0,000032168446
MARCHE	Macerata	PETRIOLO	0,000041393774
MARCHE	Macerata	PIEVE TORINA	0,000037981539
MARCHE	Macerata	PIEVEBOVIGLIANA	0,000028926696
MARCHE	Macerata	PIORACO	0,000032608629
MARCHE	Macerata	POGGIO SAN VICINO	0,000010347717

Regione	Provincia	Comune	Coefficiente di riparto relativo al Fabbisogno Standard
MARCHE	Macerata	POLLENZA	0,000106295157
MARCHE	Macerata	PORTO RECANATI	0,000258726977
MARCHE	Macerata	POTENZA PICENA	0,000276747717
MARCHE	Macerata	RECANATI	0,000444714523
MARCHE	Macerata	RIPE SAN GINESIO	0,000026545079
MARCHE	Macerata	SAN GINESIO	0,000086228946
MARCHE	Macerata	SAN SEVERINO MARCHE	0,000252334831
MARCHE	Macerata	SANT'ANGELO IN PONTANO	0,000039758911
MARCHE	Macerata	SARNANO	0,000102337214
MARCHE	Macerata	SEFRO	0,000016787635
MARCHE	Macerata	SERRAPETRONA	0,000029783586
MARCHE	Macerata	SERRAVALLE DI CHIENTI	0,000034715099
MARCHE	Macerata	TOLENTINO	0,000414812474
MARCHE	Macerata	TREIA	0,000182227631
MARCHE	Macerata	URBISAGLIA	0,000055946966
MARCHE	Macerata	USSITA	0,000037193711
MARCHE	Macerata	VISSO	0,000041661660
MARCHE	Pesaro e Urbino	ACQUALAGNA	0,000083418344
MARCHE	Pesaro e Urbino	APECCHIO	0,000046018884
MARCHE	Pesaro e Urbino	AUDITORE	0,000038628215
MARCHE	Pesaro e Urbino	BARCHI	0,000021480942
MARCHE	Pesaro e Urbino	BELFORTE ALL'ISAURO	0,000020044348
MARCHE	Pesaro e Urbino	BORGO PACE	0,000018560362
MARCHE	Pesaro e Urbino	CAGLI	0,000207765271
MARCHE	Pesaro e Urbino	CANTIANO	0,000053333058
MARCHE	Pesaro e Urbino	CARPEGNA	0,000043528653
MARCHE	Pesaro e Urbino	CARTOCETO	0,000145232834
MARCHE	Pesaro e Urbino	COLBORDOLO	0,000126433033
MARCHE	Pesaro e Urbino	FANO	0,001579328161
MARCHE	Pesaro e Urbino	FERMIGNANO	0,000168690597
MARCHE	Pesaro e Urbino	FOSSOMBRONE	0,000203500589
MARCHE	Pesaro e Urbino	FRATTE ROSA	0,000021121686
MARCHE	Pesaro e Urbino	FRONTINO	0,000012873485
MARCHE	Pesaro e Urbino	FRONTONE	0,000037457020
MARCHE	Pesaro e Urbino	GABICCE MARE	0,000163410651
MARCHE	Pesaro e Urbino	GRADARA	0,000083368844

Regione	Provincia	Comune	Coefficiente di riparto relativo al Fabbisogno Standard
MARCHE	Pesaro e Urbino	ISOLA DEL PIANO	0,000015181881
MARCHE	Pesaro e Urbino	LUNANO	0,000030864062
MARCHE	Pesaro e Urbino	MACERATA FELTRIA	0,000040593215
MARCHE	Pesaro e Urbino	MERCATELLO SUL METAURO	0,000033569080
MARCHE	Pesaro e Urbino	MERCATINO CONCA	0,000027760353
MARCHE	Pesaro e Urbino	MOMBAROCCIO	0,000048509315
MARCHE	Pesaro e Urbino	MONDAVIO	0,000063225820
MARCHE	Pesaro e Urbino	MONDOLFO	0,000230675505
MARCHE	Pesaro e Urbino	MONTE CERIGNONE	0,000018641903
MARCHE	Pesaro e Urbino	MONTE GRIMANO TERME	0,000028168394
MARCHE	Pesaro e Urbino	MONTE PORZIO	0,000056564832
MARCHE	Pesaro e Urbino	MONTECALVO IN FOGLIA	0,000055245082
MARCHE	Pesaro e Urbino	MONTECICCARDO	0,000032016889
MARCHE	Pesaro e Urbino	MONTECOPIOLO	0,000034138088
MARCHE	Pesaro e Urbino	MONTEFELCINO	0,000045061285
MARCHE	Pesaro e Urbino	MONTELABBATE	0,000100866646
MARCHE	Pesaro e Urbino	MONTEMAGGIORE AL METAURO	0,000040343915
MARCHE	Pesaro e Urbino	ORCIANO DI PESARO	0,000039788040
MARCHE	Pesaro e Urbino	PEGLIO	0,000018400217
MARCHE	Pesaro e Urbino	PERGOLA	0,000121467717
MARCHE	Pesaro e Urbino	PESARO	0,001822391294
MARCHE	Pesaro e Urbino	PETRIANO	0,000047281290
MARCHE	Pesaro e Urbino	PIAGGE	0,000021680936
MARCHE	Pesaro e Urbino	PIANDIMELETO	0,000045185338
MARCHE	Pesaro e Urbino	PIETRARUBBIA	0,000018760909
MARCHE	Pesaro e Urbino	PIOBBICO	0,000047298335
MARCHE	Pesaro e Urbino	SALTARA	0,000120492866
MARCHE	Pesaro e Urbino	SAN COSTANZO	0,000075830280
MARCHE	Pesaro e Urbino	SAN GIORGIO DI PESARO	0,000028065344
MARCHE	Pesaro e Urbino	SAN LORENZO IN CAMPO	0,000066041598
MARCHE	Pesaro e Urbino	SANT'ANGELO IN LIZZOLA	0,000150440551
MARCHE	Pesaro e Urbino	SANT'ANGELO IN VADO	0,000075954514
MARCHE	Pesaro e Urbino	SANT'IPPOLITO	0,000030988654
MARCHE	Pesaro e Urbino	SASSOCORVARO	0,000079949962
MARCHE	Pesaro e Urbino	SASSOFELTRIO	0,000035848733
MARCHE	Pesaro e Urbino	SERRA SANT'ABBONDIO	0,000023723735

Regione	Provincia	Comune	Coefficiente di riparto relativo al Fabbisogno Standard
MARCHE	Pesaro e Urbino	SERRUNGARINA	0,000041356710
MARCHE	Pesaro e Urbino	TAVOLETO	0,000026214380
MARCHE	Pesaro e Urbino	TAVULLIA	0,000134531007
MARCHE	Pesaro e Urbino	URBANIA	0,000141901518
MARCHE	Pesaro e Urbino	URBINO	0,000305609793
MOLISE	Campobasso	ACQUAVIVA COLLECROCE	0,000021432499
MOLISE	Campobasso	BARANELLO	0,000045893779
MOLISE	Campobasso	BOJANO	0,000147037004
MOLISE	Campobasso	BONEFRO	0,000039381246
MOLISE	Campobasso	BUSSO	0,000033961984
MOLISE	Campobasso	CAMPOBASSO	0,000830582130
MOLISE	Campobasso	CAMPOCHIARO	0,000021917309
MOLISE	Campobasso	CAMPODIPIETRA	0,000047233801
MOLISE	Campobasso	CAMPOLIETO	0,000022914115
MOLISE	Campobasso	CAMPOMARINO	0,000175976970
MOLISE	Campobasso	CASACALENDA	0,000050940811
MOLISE	Campobasso	CASALCIPRANO	0,000019831535
MOLISE	Campobasso	CASTELBOTTACCIO	0,000018839430
MOLISE	Campobasso	CASTELLINO DEL BIFERNO	0,000018801809
MOLISE	Campobasso	CASTELMAURO	0,000042048402
MOLISE	Campobasso	CASTROPIGNANO	0,000029625942
MOLISE	Campobasso	CERCEMAGGIORE	0,000068637927
MOLISE	Campobasso	CERCEPICCOLA	0,000017844105
MOLISE	Campobasso	CIVITACAMPOMARANO	0,000019375626
MOLISE	Campobasso	COLLE D'ANCHISE	0,000023215735
MOLISE	Campobasso	COLLETORTO	0,000047182510
MOLISE	Campobasso	DURONIA	0,000019188358
MOLISE	Campobasso	FERRAZZANO	0,000052159982
MOLISE	Campobasso	FOSSALTO	0,000029037158
MOLISE	Campobasso	GAMBATESA	0,000038518217
MOLISE	Campobasso	GILDONE	0,000026208956
MOLISE	Campobasso	GUARDIALFIERA	0,000025704348
MOLISE	Campobasso	GUARDIAREGIA	0,000022431478
MOLISE	Campobasso	GUGLIONESI	0,000076223022
MOLISE	Campobasso	JELSI	0,000035124713
MOLISE	Campobasso	LARINO	0,000105467351

Regione	Provincia	Comune	Coefficiente di riparto relativo al Fabbisogno Standard
MOLISE	Campobasso	LIMOSANO	0,000024443934
MOLISE	Campobasso	LUCITO	0,000027855627
MOLISE	Campobasso	LUPARA	0,000022719459
MOLISE	Campobasso	MACCHIA VALFORTORE	0,000022141694
MOLISE	Campobasso	MAFALDA	0,000027470192
MOLISE	Campobasso	MATRICE	0,000023328026
MOLISE	Campobasso	MIRABELLO SANNITICO	0,000034471972
MOLISE	Campobasso	MOLISE	0,000010963110
MOLISE	Campobasso	MONACILIONI	0,000017140530
MOLISE	Campobasso	MONTAGANO	0,000028773570
MOLISE	Campobasso	MONTECILFONE	0,000031411334
MOLISE	Campobasso	MONTEFALCONE NEL SANNIO	0,000037979649
MOLISE	Campobasso	MONTELONGO	0,000015498305
MOLISE	Campobasso	MONTEMITRO	0,000017524804
MOLISE	Campobasso	MONTENERO DI BISACCIA	0,000123130732
MOLISE	Campobasso	MONTORIO NEI FRENTANI	0,000018187384
MOLISE	Campobasso	MORRONE DEL SANNIO	0,000023650998
MOLISE	Campobasso	ORATINO	0,000029399471
MOLISE	Campobasso	PALATA	0,000038559248
MOLISE	Campobasso	PETACCIATO	0,000059303794
MOLISE	Campobasso	PETRELLA TIFERNINA	0,000029917454
MOLISE	Campobasso	PIETRACATELLA	0,000033927061
MOLISE	Campobasso	PIETRACUPA	0,000013562230
MOLISE	Campobasso	PORTOCANNONE	0,000041922723
MOLISE	Campobasso	PROVVIDENTI	0,000009125899
MOLISE	Campobasso	RICCIA	0,000099204052
MOLISE	Campobasso	RIPABOTTONI	0,000022580748
MOLISE	Campobasso	RIPALIMOSANI	0,000051497928
MOLISE	Campobasso	ROCCAVIVARA	0,000023427873
MOLISE	Campobasso	ROTELLO	0,000028247411
MOLISE	Campobasso	SALCITO	0,000022117662
MOLISE	Campobasso	SAN BIASE	0,000011974316
MOLISE	Campobasso	SAN FELICE DEL MOLISE	0,000019809378
MOLISE	Campobasso	SAN GIACOMO DEGLI SCHIAVONI	0,000026611233
MOLISE	Campobasso	SAN GIOVANNI IN GALDO	0,000026381282
MOLISE	Campobasso	SAN GIULIANO DEL SANNIO	0,000025954168

Regione	Provincia	Comune	Coefficiente di riparto relativo al Fabbisogno Standard
MOLISE	Campobasso	SAN GIULIANO DI PUGLIA	0,000026214871
MOLISE	Campobasso	SAN MARTINO IN PENSILIS	0,000071667436
MOLISE	Campobasso	SAN MASSIMO	0,000032697234
MOLISE	Campobasso	SAN POLO MATESE	0,000017981018
MOLISE	Campobasso	SANT'ANGELO LIMOSANO	0,000014695994
MOLISE	Campobasso	SANT'ELIA A PIANISI	0,000044160308
MOLISE	Campobasso	SANTA CROCE DI MAGLIANO	0,000103406464
MOLISE	Campobasso	SEPINO	0,000032671693
MOLISE	Campobasso	SPINETE	0,000029017124
MOLISE	Campobasso	TAVENNA	0,000025922957
MOLISE	Campobasso	TERMOLI	0,000559555940
MOLISE	Campobasso	TORELLA DEL SANNIO	0,000022186518
MOLISE	Campobasso	TORO	0,000026197577
MOLISE	Campobasso	TRIVENTO	0,000084795876
MOLISE	Campobasso	TUFARA	0,000023738816
MOLISE	Campobasso	URURI	0,000047849083
MOLISE	Campobasso	VINCHIATURO	0,000065893850
MOLISE	Isernia	ACQUAVIVA D'ISERNIA	0,000013563286
MOLISE	Isernia	AGNONE	0,000105094503
MOLISE	Isernia	BAGNOLI DEL TRIGNO	0,000035163719
MOLISE	Isernia	BELMONTE DEL SANNIO	0,000022435047
MOLISE	Isernia	CANTALUPO NEL SANNIO	0,000025548760
MOLISE	Isernia	CAPRACOTTA	0,000039011402
MOLISE	Isernia	CAROVILLI	0,000034916959
MOLISE	Isernia	CARPINONE	0,000032157963
MOLISE	Isernia	CASTEL DEL GIUDICE	0,000015417846
MOLISE	Isernia	CASTEL SAN VINCENZO	0,000018321868
MOLISE	Isernia	CASTELPETROSO	0,000034786774
MOLISE	Isernia	CASTELPIZZUTO	0,000008073320
MOLISE	Isernia	CASTELVERRINO	0,000010083842
MOLISE	Isernia	CERRO AL VOLTURNO	0,000040445760
MOLISE	Isernia	CHIAUCI	0,000013740881
MOLISE	Isernia	CIVITANOVA DEL SANNIO	0,000026704254
MOLISE	Isernia	COLLI A VOLTURNO	0,000033380889
MOLISE	Isernia	CONCA CASALE	0,000011608608
MOLISE	Isernia	FILIGNANO	0,000026734499

Regione	Provincia	Comune	Coefficiente di riparto relativo al Fabbisogno Standard
MOLISE	Isernia	FORLI' DEL SANNIO	0,000024202721
MOLISE	Isernia	FORNELLI	0,000035974563
MOLISE	Isernia	FROSOLONE	0,000061600236
MOLISE	Isernia	ISERNIA	0,000374759785
MOLISE	Isernia	LONGANO	0,000015854428
MOLISE	Isernia	MACCHIA D'ISERNIA	0,000025947182
MOLISE	Isernia	MACCHIAGODENA	0,000037093687
MOLISE	Isernia	MIRANDA	0,000024197624
MOLISE	Isernia	MONTAQUILA	0,000041764539
MOLISE	Isernia	MONTENERO VAL COCCHIARA	0,000020922185
MOLISE	Isernia	MONTERODUNI	0,000044182896
MOLISE	Isernia	PESCHE	0,000030304359
MOLISE	Isernia	PESCOLANCIANO	0,000024348579
MOLISE	Isernia	PESCOPENNATARO	0,000013691047
MOLISE	Isernia	PETTORANELLO DEL MOLISE	0,000017795941
MOLISE	Isernia	PIETRABBONDANTE	0,000023720374
MOLISE	Isernia	PIZZONE	0,000015328603
MOLISE	Isernia	POGGIO SANNITA	0,000030030184
MOLISE	Isernia	POZZILLI	0,000048718989
MOLISE	Isernia	RIONERO SANNITICO	0,000021861339
MOLISE	Isernia	ROCCAMANDOLFI	0,000026285037
MOLISE	Isernia	ROCCASICURA	0,000019767332
MOLISE	Isernia	ROCCHETTA A VOLTURNO	0,000029180978
MOLISE	Isernia	SAN PIETRO AVELLANA	0,000020097529
MOLISE	Isernia	SANT'AGAPITO	0,000027955549
MOLISE	Isernia	SANT'ANGELO DEL PESCO	0,000015854746
MOLISE	Isernia	SANT'ELENA SANNITA	0,000018083079
MOLISE	Isernia	SANTA MARIA DEL MOLISE	0,000023881434
MOLISE	Isernia	SCAPOLI	0,000022921786
MOLISE	Isernia	SESSANO DEL MOLISE	0,000026452647
MOLISE	Isernia	SESTO CAMPANO	0,000037706449
MOLISE	Isernia	VASTOGIRARDI	0,000020524963
MOLISE	Isernia	VENAFRO	0,000192450408
PIEMONTE	Alessandria	ACQUI TERME	0,000447123064
PIEMONTE	Alessandria	ALBERA LIGURE	0,000019159404
PIEMONTE	Alessandria	ALESSANDRIA	0,002147441482

Regione	Provincia	Comune	Coefficiente di riparto relativo al Fabbisogno Standard
PIEMONTE	Alessandria	ALFIANO NATTA	0,000021899279
PIEMONTE	Alessandria	ALICE BEL COLLE	0,000021126264
PIEMONTE	Alessandria	ALLUVIONI CAMBIO'	0,000023441437
PIEMONTE	Alessandria	ALTAVILLA MONFERRATO	0,000017946174
PIEMONTE	Alessandria	ALZANO SCRIVIA	0,000014733723
PIEMONTE	Alessandria	ARQUATA SCRIVIA	0,000145396526
PIEMONTE	Alessandria	AVOLASCA	0,000012519573
PIEMONTE	Alessandria	BALZOLA	0,000034778783
PIEMONTE	Alessandria	BASALUZZO	0,000054212109
PIEMONTE	Alessandria	BASSIGNANA	0,000034383070
PIEMONTE	Alessandria	BELFORTE MONFERRATO	0,000018363109
PIEMONTE	Alessandria	BERGAMASCO	0,000021178754
PIEMONTE	Alessandria	BERZANO DI TORTONA	0,000007896915
PIEMONTE	Alessandria	BISTAGNO	0,000043656037
PIEMONTE	Alessandria	BORGHETTO DI BORBERA	0,000050477728
PIEMONTE	Alessandria	BORGO SAN MARTINO	0,000031937796
PIEMONTE	Alessandria	BORGORATTO ALESSANDRINO	0,000016326864
PIEMONTE	Alessandria	BOSCO MARENGO	0,000050886746
PIEMONTE	Alessandria	BOSIO	0,000035270942
PIEMONTE	Alessandria	BOZZOLE	0,000011863042
PIEMONTE	Alessandria	BRIGNANO-FRASCATA	0,000017320546
PIEMONTE	Alessandria	CABELLA LIGURE	0,000032280638
PIEMONTE	Alessandria	CAMAGNA MONFERRATO	0,000017875534
PIEMONTE	Alessandria	CAMINO	0,000026273784
PIEMONTE	Alessandria	CANTALUPO LIGURE	0,000026114727
PIEMONTE	Alessandria	CAPRIATA D'ORBA	0,000043841836
PIEMONTE	Alessandria	CARBONARA SCRIVIA	0,000030882203
PIEMONTE	Alessandria	CARENTINO	0,000013567846
PIEMONTE	Alessandria	CAREZZANO	0,000017839659
PIEMONTE	Alessandria	CARPENETO	0,000027818144
PIEMONTE	Alessandria	CARREGA LIGURE	0,000015376199
PIEMONTE	Alessandria	CARROSIO	0,000017228683
PIEMONTE	Alessandria	CARTOSIO	0,000025685937
PIEMONTE	Alessandria	CASAL CERMELLI	0,000027076555
PIEMONTE	Alessandria	CASALE MONFERRATO	0,000848377516
PIEMONTE	Alessandria	CASALEGGIO BOIRO	0,000012803082

Regione	Provincia	Comune	Coefficiente di riparto relativo al Fabbisogno Standard
PIEMONTE	Alessandria	CASALNOCETO	0,000027018287
PIEMONTE	Alessandria	CASASCO	0,000009894264
PIEMONTE	Alessandria	CASSANO SPINOLA	0,000045053467
PIEMONTE	Alessandria	CASSINE	0,000073281529
PIEMONTE	Alessandria	CASSINELLE	0,000034808097
PIEMONTE	Alessandria	CASTELLANIA	0,000007207763
PIEMONTE	Alessandria	CASTELLAR GUIDOBONO	0,000014210598
PIEMONTE	Alessandria	CASTELLAZZO BORMIDA	0,000101576913
PIEMONTE	Alessandria	CASTELLETTO D'ERRO	0,000009297184
PIEMONTE	Alessandria	CASTELLETTO D'ORBA	0,000047945305
PIEMONTE	Alessandria	CASTELLETTO MERLI	0,000016725616
PIEMONTE	Alessandria	CASTELLETTO MONFERRATO	0,000031524258
PIEMONTE	Alessandria	CASTELNUOVO BORMIDA	0,000024193567
PIEMONTE	Alessandria	CASTELNUOVO SCRIVIA	0,000110895633
PIEMONTE	Alessandria	CASTELSPINA	0,000013169403
PIEMONTE	Alessandria	CAVATORE	0,000012726508
PIEMONTE	Alessandria	CELLA MONTE	0,000014442028
PIEMONTE	Alessandria	CERESETO	0,000016078189
PIEMONTE	Alessandria	CERRETO GRUE	0,000012566580
PIEMONTE	Alessandria	CERRINA MONFERRATO	0,000036893911
PIEMONTE	Alessandria	CONIOLO	0,000015031523
PIEMONTE	Alessandria	CONZANO	0,000021191883
PIEMONTE	Alessandria	COSTA VESCOVATO	0,000012738888
PIEMONTE	Alessandria	CREMOLINO	0,000031643958
PIEMONTE	Alessandria	CUCCARO MONFERRATO	0,000013969270
PIEMONTE	Alessandria	DENICE	0,000010810646
PIEMONTE	Alessandria	DERNICE	0,000011816448
PIEMONTE	Alessandria	FABBRICA CURONE	0,000037889246
PIEMONTE	Alessandria	FELIZZANO	0,000046632082
PIEMONTE	Alessandria	FRACONALTO	0,000014366272
PIEMONTE	Alessandria	FRANCAVILLA BISIO	0,000015776151
PIEMONTE	Alessandria	FRASCARO	0,000013280124
PIEMONTE	Alessandria	FRASSINELLO MONFERRATO	0,000017060269
PIEMONTE	Alessandria	FRASSINETO PO	0,000032445559
PIEMONTE	Alessandria	FRESONARA	0,000021128644
PIEMONTE	Alessandria	FRUGAROLO	0,000038083278

Regione	Provincia	Comune	Coefficiente di riparto relativo al Fabbisogno Standard
PIEMONTE	Alessandria	FUBINE	0,000037793537
PIEMONTE	Alessandria	GABIANO	0,000034709933
PIEMONTE	Alessandria	GAMALERO	0,000023019212
PIEMONTE	Alessandria	GARBAGNA	0,000025735083
PIEMONTE	Alessandria	GAVAZZANA	0,000009621340
PIEMONTE	Alessandria	GAVI	0,000095066896
PIEMONTE	Alessandria	GIAROLE	0,000019007986
PIEMONTE	Alessandria	GREMIASCO	0,000015157542
PIEMONTE	Alessandria	GROGNARDO	0,000014410105
PIEMONTE	Alessandria	GRONDONA	0,000018084362
PIEMONTE	Alessandria	GUAZZORA	0,000011729319
PIEMONTE	Alessandria	ISOLA SANT'ANTONIO	0,000019222142
PIEMONTE	Alessandria	LERMA	0,000026521584
PIEMONTE	Alessandria	LU	0,000033347855
PIEMONTE	Alessandria	MALVICINO	0,000008390515
PIEMONTE	Alessandria	MASIO	0,000032284424
PIEMONTE	Alessandria	MELAZZO	0,000035655146
PIEMONTE	Alessandria	MERANA	0,000011042977
PIEMONTE	Alessandria	MIRABELLO MONFERRATO	0,000030904137
PIEMONTE	Alessandria	MOLARE	0,000057877282
PIEMONTE	Alessandria	MOLINO DEI TORTI	0,000021986859
PIEMONTE	Alessandria	MOMBELLO MONFERRATO	0,000031764249
PIEMONTE	Alessandria	MOMPERONE	0,000010941431
PIEMONTE	Alessandria	MONCESTINO	0,000011806916
PIEMONTE	Alessandria	MONGIARDINO LIGURE	0,000013095464
PIEMONTE	Alessandria	MONLEALE	0,000019732741
PIEMONTE	Alessandria	MONTACUTO	0,000015917009
PIEMONTE	Alessandria	MONTALDEO	0,000013421505
PIEMONTE	Alessandria	MONTALDO BORMIDA	0,000020547166
PIEMONTE	Alessandria	MONTECASTELLO	0,000011497448
PIEMONTE	Alessandria	MONTECHIARO D'ACQUI	0,000019874090
PIEMONTE	Alessandria	MONTEGIOCO	0,000010887473
PIEMONTE	Alessandria	MONTEMARZINO	0,000013154028
PIEMONTE	Alessandria	MORANO SUL PO	0,000039441835
PIEMONTE	Alessandria	MORBELLO	0,000020245472
PIEMONTE	Alessandria	MORNESE	0,000024480954

Regione	Provincia	Comune	Coefficiente di riparto relativo al Fabbisogno Standard
PIEMONTE	Alessandria	MORSASCO	0,000022412649
PIEMONTE	Alessandria	MURISENGO	0,000043301522
PIEMONTE	Alessandria	NOVI LIGURE	0,000595154980
PIEMONTE	Alessandria	OCCIMIANO	0,000031085481
PIEMONTE	Alessandria	ODALENGO GRANDE	0,000015955151
PIEMONTE	Alessandria	ODALENGO PICCOLO	0,000011213403
PIEMONTE	Alessandria	OLIVOLA	0,000008712533
PIEMONTE	Alessandria	ORSARA BORMIDA	0,000014795506
PIEMONTE	Alessandria	OTTIGLIO	0,000021599079
PIEMONTE	Alessandria	OVADA	0,000278702241
PIEMONTE	Alessandria	OVIGLIO	0,000027565294
PIEMONTE	Alessandria	OZZANO MONFERRATO	0,000034694097
PIEMONTE	Alessandria	PADERNA	0,000010788909
PIEMONTE	Alessandria	PARETO	0,000020746462
PIEMONTE	Alessandria	PARODI LIGURE	0,000027104849
PIEMONTE	Alessandria	PASTURANA	0,000029730477
PIEMONTE	Alessandria	PECETTO DI VALENZA	0,000027734352
PIEMONTE	Alessandria	PIETRA MARAZZI	0,000024458024
PIEMONTE	Alessandria	PIOVERA	0,000017905838
PIEMONTE	Alessandria	POMARO MONFERRATO	0,000012914836
PIEMONTE	Alessandria	PONTECURONE	0,000092374773
PIEMONTE	Alessandria	PONTESTURA	0,000034571839
PIEMONTE	Alessandria	PONTI	0,000020403606
PIEMONTE	Alessandria	PONZANO MONFERRATO	0,000014396148
PIEMONTE	Alessandria	PONZONE	0,000049281299
PIEMONTE	Alessandria	POZZOL GROPPO	0,000014562038
PIEMONTE	Alessandria	POZZOLO FORMIGARO	0,000078387081
PIEMONTE	Alessandria	PRASCO	0,000018456047
PIEMONTE	Alessandria	PREDOSA	0,000051084241
PIEMONTE	Alessandria	QUARGNENTO	0,000025292675
PIEMONTE	Alessandria	QUATTORDIO	0,000034957157
PIEMONTE	Alessandria	RICALDONE	0,000018723982
PIEMONTE	Alessandria	RIVALTA BORMIDA	0,000036171653
PIEMONTE	Alessandria	RIVARONE	0,000011761020
PIEMONTE	Alessandria	ROCCA GRIMALDA	0,000033528278
PIEMONTE	Alessandria	ROCCAFORTE LIGURE	0,000011768711

Regione	Provincia	Comune	Coefficiente di riparto relativo al Fabbisogno Standard
PIEMONTE	Alessandria	ROCCHETTA LIGURE	0,000013957441
PIEMONTE	Alessandria	ROSIGNANO MONFERRATO	0,000034829042
PIEMONTE	Alessandria	SALA MONFERRATO	0,000015280451
PIEMONTE	Alessandria	SALE	0,000076415244
PIEMONTE	Alessandria	SAN CRISTOFORO	0,000018994229
PIEMONTE	Alessandria	SAN GIORGIO MONFERRATO	0,000032900300
PIEMONTE	Alessandria	SAN SALVATORE MONFERRATO	0,000084665173
PIEMONTE	Alessandria	SAN SEBASTIANO CURONE	0,000020642257
PIEMONTE	Alessandria	SANT'AGATA FOSSILI	0,000016049322
PIEMONTE	Alessandria	SARDIGLIANO	0,000017156030
PIEMONTE	Alessandria	SAREZZANO	0,000023984152
PIEMONTE	Alessandria	SERRALUNGA DI CREA	0,000020193151
PIEMONTE	Alessandria	SERRAVALLE SCRIVIA	0,000142314348
PIEMONTE	Alessandria	SEZZADIO	0,000032864895
PIEMONTE	Alessandria	SILVANO D'ORBA	0,000052514419
PIEMONTE	Alessandria	SOLERO	0,000036198725
PIEMONTE	Alessandria	SOLONGHELLO	0,000011552793
PIEMONTE	Alessandria	SPIGNO MONFERRATO	0,000036220070
PIEMONTE	Alessandria	SPINETO SCRIVIA	0,000014494223
PIEMONTE	Alessandria	STAZZANO	0,000048088876
PIEMONTE	Alessandria	STREVI	0,000045851233
PIEMONTE	Alessandria	TAGLIOLO MONFERRATO	0,000044232545
PIEMONTE	Alessandria	TASSAROLO	0,000020279634
PIEMONTE	Alessandria	TERRUGGIA	0,000025020164
PIEMONTE	Alessandria	TERZO	0,000024600808
PIEMONTE	Alessandria	TICINETO	0,000035987425
PIEMONTE	Alessandria	TORTONA	0,000634563623
PIEMONTE	Alessandria	TREVILLE	0,000012329675
PIEMONTE	Alessandria	TRISOBBIO	0,000022016509
PIEMONTE	Alessandria	VALENZA	0,000549348045
PIEMONTE	Alessandria	VALMACCA	0,000025627033
PIEMONTE	Alessandria	VIGNALE MONFERRATO	0,000031606262
PIEMONTE	Alessandria	VIGNOLE BORBERA	0,000058380569
PIEMONTE	Alessandria	VIGUZZOLO	0,000066898228
PIEMONTE	Alessandria	VILLADEATI	0,000017426733
PIEMONTE	Alessandria	VILLALVERNIA	0,000026524940

Regione	Provincia	Comune	Coefficiente di riparto relativo al Fabbisogno Standard
PIEMONTE	Alessandria	VILLAMIROGLIO	0,000013974979
PIEMONTE	Alessandria	VILLANOVA MONFERRATO	0,000041655451
PIEMONTE	Alessandria	VILLAROMAGNANO	0,000019755920
PIEMONTE	Alessandria	VISONE	0,000035197367
PIEMONTE	Alessandria	VOLPEDO	0,000033016284
PIEMONTE	Alessandria	VOLPEGLINO	0,000008295001
PIEMONTE	Alessandria	VOLTAGGIO	0,000028416104
PIEMONTE	Asti	AGLIANO TERME	0,000043818380
PIEMONTE	Asti	ALBUGNANO	0,000016801355
PIEMONTE	Asti	ANTIGNANO	0,000022632268
PIEMONTE	Asti	ARAMENGO	0,000018403812
PIEMONTE	Asti	ASTI	0,001720600306
PIEMONTE	Asti	AZZANO D'ASTI	0,000015382866
PIEMONTE	Asti	BALDICHIERI D'ASTI	0,000029976265
PIEMONTE	Asti	BELVEGLIO	0,000014910507
PIEMONTE	Asti	BERZANO DI SAN PIETRO	0,000014710345
PIEMONTE	Asti	BRUNO	0,000014145635
PIEMONTE	Asti	BUBBIO	0,000025956106
PIEMONTE	Asti	BUTTIGLIERA D'ASTI	0,000054595884
PIEMONTE	Asti	CALAMANDRANA	0,000042881211
PIEMONTE	Asti	CALLIANO	0,000030324856
PIEMONTE	Asti	CALOSSO	0,000026958743
PIEMONTE	Asti	CAMERANO CASASCO	0,000016759228
PIEMONTE	Asti	CANELLI	0,000212286452
PIEMONTE	Asti	CANTARANA	0,000024367380
PIEMONTE	Asti	CAPRIGLIO	0,000011759479
PIEMONTE	Asti	CASORZO	0,000019141966
PIEMONTE	Asti	CASSINASCO	0,000015755217
PIEMONTE	Asti	CASTAGNOLE DELLE LANZE	0,000083019279
PIEMONTE	Asti	CASTAGNOLE MONFERRATO	0,000029920374
PIEMONTE	Asti	CASTEL BOGLIONE	0,000017068390
PIEMONTE	Asti	CASTEL ROCCHERO	0,000013267419
PIEMONTE	Asti	CASTELL'ALFERO	0,000054665511
PIEMONTE	Asti	CASTELLERO	0,000011253577
PIEMONTE	Asti	CASTELLETTO MOLINA	0,000009743710
PIEMONTE	Asti	CASTELLO DI ANNONE	0,000040327990

Regione	Provincia	Comune	Coefficiente di riparto relativo al Fabbisogno Standard
PIEMONTE	Asti	CASTELNUOVO BELBO	0,000019948536
PIEMONTE	Asti	CASTELNUOVO CALCEA	0,000023581509
PIEMONTE	Asti	CASTELNUOVO DON BOSCO	0,000067884549
PIEMONTE	Asti	CELLARENGO	0,000019695711
PIEMONTE	Asti	CELLE ENOMONDO	0,000013707115
PIEMONTE	Asti	CERRETO D'ASTI	0,000010274275
PIEMONTE	Asti	CERRO TANARO	0,000017778455
PIEMONTE	Asti	CESSOLE	0,000014654824
PIEMONTE	Asti	CHIUSANO D'ASTI	0,000010201524
PIEMONTE	Asti	CINAGLIO	0,000013649113
PIEMONTE	Asti	CISTERNA D'ASTI	0,000030922356
PIEMONTE	Asti	COAZZOLO	0,000009892914
PIEMONTE	Asti	COCCONATO	0,000041953821
PIEMONTE	Asti	CORSIONE	0,000009989601
PIEMONTE	Asti	CORTANDONE	0,000011663192
PIEMONTE	Asti	CORTANZE	0,000012455311
PIEMONTE	Asti	CORTAZZONE	0,000017385906
PIEMONTE	Asti	CORTIGLIONE	0,000015359421
PIEMONTE	Asti	COSSOMBRATO	0,000015694869
PIEMONTE	Asti	COSTIGLIOLE D'ASTI	0,000115345987
PIEMONTE	Asti	CUNICO	0,000017776499
PIEMONTE	Asti	DUSINO SAN MICHELE	0,000021188762
PIEMONTE	Asti	FERRERE	0,000037806237
PIEMONTE	Asti	FONTANILE	0,000018190114
PIEMONTE	Asti	FRINCO	0,000020493448
PIEMONTE	Asti	GRANA	0,000018928418
PIEMONTE	Asti	GRAZZANO BADOGLIO	0,000019572138
PIEMONTE	Asti	INCISA SCAPACCINO	0,000053334682
PIEMONTE	Asti	ISOLA D'ASTI	0,000055066105
PIEMONTE	Asti	LOAZZOLO	0,000011007037
PIEMONTE	Asti	MARANZANA	0,000012900658
PIEMONTE	Asti	MARETTO	0,000012946810
PIEMONTE	Asti	MOASCA	0,000012719498
PIEMONTE	Asti	MOMBALDONE	0,000011623789
PIEMONTE	Asti	MOMBARUZZO	0,000029668025
PIEMONTE	Asti	MOMBERCELLI	0,000060125322

Regione	Provincia	Comune	Coefficiente di riparto relativo al Fabbisogno Standard
PIEMONTE	Asti	MONALE	0,000021776262
PIEMONTE	Asti	MONASTERO BORMIDA	0,000026090496
PIEMONTE	Asti	MONCALVO	0,000080247525
PIEMONTE	Asti	MONCUCCO TORINESE	0,000027011192
PIEMONTE	Asti	MONGARDINO	0,000027737295
PIEMONTE	Asti	MONTABONE	0,000013982875
PIEMONTE	Asti	MONTAFIA	0,000024598675
PIEMONTE	Asti	MONTALDO SCARAMPI	0,000023671852
PIEMONTE	Asti	MONTECHIARO D'ASTI	0,000041123900
PIEMONTE	Asti	MONTEGROSSO D'ASTI	0,000051581060
PIEMONTE	Asti	MONTEMAGNO	0,000026064855
PIEMONTE	Asti	MONTIGLIO MONFERRATO	0,000043647774
PIEMONTE	Asti	MORANSENGO	0,000010039770
PIEMONTE	Asti	NIZZA MONFERRATO	0,000225461528
PIEMONTE	Asti	OLMO GENTILE	0,000007535387
PIEMONTE	Asti	PASSERANO MARMORITO	0,000014690802
PIEMONTE	Asti	PENANGO	0,000015154888
PIEMONTE	Asti	PIEA	0,000017131877
PIEMONTE	Asti	PINO D'ASTI	0,000010665119
PIEMONTE	Asti	PIOVA' MASSAIA	0,000021631135
PIEMONTE	Asti	PORTACOMARO	0,000040791512
PIEMONTE	Asti	QUARANTI	0,000009179595
PIEMONTE	Asti	REFRANCORE	0,000040140938
PIEMONTE	Asti	REVIGLIASCO D'ASTI	0,000020226973
PIEMONTE	Asti	ROATTO	0,000012430451
PIEMONTE	Asti	ROBELLA	0,000017160517
PIEMONTE	Asti	ROCCA D'ARAZZO	0,000027421094
PIEMONTE	Asti	ROCCAVERANO	0,000017048570
PIEMONTE	Asti	ROCCHETTA PALAFEA	0,000013090813
PIEMONTE	Asti	ROCCHETTA TANARO	0,000034672589
PIEMONTE	Asti	SAN DAMIANO D'ASTI	0,000148334361
PIEMONTE	Asti	SAN GIORGIO SCARAMPI	0,000007843728
PIEMONTE	Asti	SAN MARTINO ALFIERI	0,000018694845
PIEMONTE	Asti	SAN MARZANO OLIVETO	0,000023966259
PIEMONTE	Asti	SAN PAOLO SOLBRITO	0,000026962271
PIEMONTE	Asti	SCURZOLENGO	0,000020058922

Regione	Provincia	Comune	Coefficiente di riparto relativo al Fabbisogno Standard
PIEMONTE	Asti	SEROLE	0,000008168712
PIEMONTE	Asti	SESSAME	0,000010698075
PIEMONTE	Asti	SETTIME	0,000018203485
PIEMONTE	Asti	SOGLIO	0,000010144128
PIEMONTE	Asti	TIGLIOLE	0,000038103699
PIEMONTE	Asti	TONCO	0,000021902605
PIEMONTE	Asti	TONENGO	0,000010252710
PIEMONTE	Asti	VAGLIO SERRA	0,000010772408
PIEMONTE	Asti	VALFENERA	0,000044263813
PIEMONTE	Asti	VESIME	0,000020265085
PIEMONTE	Asti	VIALE	0,000011924664
PIEMONTE	Asti	VIARIGI	0,000026520606
PIEMONTE	Asti	VIGLIANO D'ASTI	0,000025591644
PIEMONTE	Asti	VILLA SAN SECONDO	0,000015108493
PIEMONTE	Asti	VILLAFRANCA D'ASTI	0,000064541520
PIEMONTE	Asti	VILLANOVA D'ASTI	0,000117709961
PIEMONTE	Asti	VINCHIO	0,000021187415
PIEMONTE	Biella	AILOCHE	0,000014687560
PIEMONTE	Biella	ANDORNO MICCA	0,000083913224
PIEMONTE	Biella	BENNA	0,000028948430
PIEMONTE	Biella	BIELLA	0,001574488339
PIEMONTE	Biella	BIOGLIO	0,000026916062
PIEMONTE	Biella	BORRIANA	0,000023106351
PIEMONTE	Biella	BRUSNENGO	0,000052991148
PIEMONTE	Biella	CALLABIANA	0,000011842149
PIEMONTE	Biella	CAMANDONA	0,000017755946
PIEMONTE	Biella	CAMBURZANO	0,000028864457
PIEMONTE	Biella	CAMPIGLIA CERVO	0,000014627484
PIEMONTE	Biella	CANDELO	0,000140297198
PIEMONTE	Biella	CAPRILE	0,000012933520
PIEMONTE	Biella	CASAPINTA	0,000019004245
PIEMONTE	Biella	CASTELLETTO CERVO	0,000022659553
PIEMONTE	Biella	CAVAGLIA'	0,000077217973
PIEMONTE	Biella	CERRETO CASTELLO	0,000019975063
PIEMONTE	Biella	CERRIONE	0,000063895779
PIEMONTE	Biella	COGGIOLA	0,000057440803

Regione	Provincia	Comune	Coefficiente di riparto relativo al Fabbisogno Standard
PIEMONTE	Biella	COSSATO	0,000304286086
PIEMONTE	Biella	CREVACUORE	0,000044761409
PIEMONTE	Biella	CROSA	0,000011951350
PIEMONTE	Biella	CURINO	0,000019366209
PIEMONTE	Biella	DONATO	0,000025436108
PIEMONTE	Biella	DORZANO	0,000015507609
PIEMONTE	Biella	GAGLIANICO	0,000089618820
PIEMONTE	Biella	GIFFLENGA	0,000008580894
PIEMONTE	Biella	GRAGLIA	0,000049838822
PIEMONTE	Biella	LESSONA	0,000055504918
PIEMONTE	Biella	MAGNANO	0,000017097059
PIEMONTE	Biella	MASSAZZA	0,000016775785
PIEMONTE	Biella	MASSERANO	0,000067226651
PIEMONTE	Biella	MEZZANA MORTIGLIENGO	0,000019983280
PIEMONTE	Biella	MIAGLIANO	0,000017683293
PIEMONTE	Biella	MONGRANDO	0,000088368858
PIEMONTE	Biella	MOSSO	0,000039537087
PIEMONTE	Biella	MOTTALCIATA	0,000036715698
PIEMONTE	Biella	MUZZANO	0,000020914332
PIEMONTE	Biella	NETRO	0,000031715835
PIEMONTE	Biella	OCCHIEPPO INFERIORE	0,000078646438
PIEMONTE	Biella	OCCHIEPPO SUPERIORE	0,000047265964
PIEMONTE	Biella	PETTINENGO	0,000036183603
PIEMONTE	Biella	PIATTO	0,000015994414
PIEMONTE	Biella	PIEDICAVALLO	0,000016084402
PIEMONTE	Biella	POLLONE	0,000051749455
PIEMONTE	Biella	PONDERANO	0,000082512203
PIEMONTE	Biella	PORTULA	0,000036579473
PIEMONTE	Biella	PRALUNGO	0,000072693290
PIEMONTE	Biella	PRAY	0,000059471556
PIEMONTE	Biella	QUAREGNA	0,000037105871
PIEMONTE	Biella	QUITTENGO	0,000013214696
PIEMONTE	Biella	RONCO BIELLESE	0,000035776598
PIEMONTE	Biella	ROPPOLO	0,000024190578
PIEMONTE	Biella	ROSAZZA	0,000012560652
PIEMONTE	Biella	SAGLIANO MICCA	0,000046958583

Regione	Provincia	Comune	Coefficiente di riparto relativo al Fabbisogno Standard
PIEMONTE	Biella	SALA BIELLESE	0,000026673865
PIEMONTE	Biella	SALUSSOLA	0,000042998993
PIEMONTE	Biella	SAN PAOLO CERVO	0,000012381102
PIEMONTE	Biella	SANDIGLIANO	0,000064470739
PIEMONTE	Biella	SELVE MARCONE	0,000008413130
PIEMONTE	Biella	SOPRANA	0,000021571725
PIEMONTE	Biella	SORDEVOLO	0,000038181509
PIEMONTE	Biella	SOSTEGNO	0,000024797303
PIEMONTE	Biella	STRONA	0,000028689315
PIEMONTE	Biella	TAVIGLIANO	0,000026997916
PIEMONTE	Biella	TERNENGO	0,000012234460
PIEMONTE	Biella	TOLLEGNO	0,000059829249
PIEMONTE	Biella	TORRAZZO	0,000012269813
PIEMONTE	Biella	TRIVERO	0,000146301028
PIEMONTE	Biella	VALDENGO	0,000057557557
PIEMONTE	Biella	VALLANZENGO	0,000010322585
PIEMONTE	Biella	VALLE MOSSO	0,000081513423
PIEMONTE	Biella	VALLE SAN NICOLAO	0,000026218307
PIEMONTE	Biella	VEGLIO	0,000017532637
PIEMONTE	Biella	VERRONE	0,000035474556
PIEMONTE	Biella	VIGLIANO BIELLESE	0,000166825278
PIEMONTE	Biella	VILLA DEL BOSCO	0,000013319510
PIEMONTE	Biella	VILLANOVA BIELLESE	0,000008998410
PIEMONTE	Biella	VIVERONE	0,000042543741
PIEMONTE	Biella	ZIMONE	0,000017374885
PIEMONTE	Biella	ZUBIENA	0,000041852899
PIEMONTE	Biella	ZUMAGLIA	0,000025124776
PIEMONTE	Cuneo	ACCEGLIO	0,000016635625
PIEMONTE	Cuneo	AISONE	0,000015208582
PIEMONTE	Cuneo	ALBA	0,000722097566
PIEMONTE	Cuneo	ALBARETTO DELLA TORRE	0,000012111354
PIEMONTE	Cuneo	ALTO	0,000010318813
PIEMONTE	Cuneo	ARGENTERA	0,000019263629
PIEMONTE	Cuneo	ARGUELLO	0,000009101667
PIEMONTE	Cuneo	BAGNASCO	0,000030677921
PIEMONTE	Cuneo	BAGNOLO PIEMONTE	0,000139197589

Regione	Provincia	Comune	Coefficiente di riparto relativo al Fabbisogno Standard
PIEMONTE	Cuneo	BALDISSERO D'ALBA	0,000025950764
PIEMONTE	Cuneo	BARBARESCO	0,000017231128
PIEMONTE	Cuneo	BARGE	0,000158657696
PIEMONTE	Cuneo	BAROLO	0,000020002925
PIEMONTE	Cuneo	BASTIA MONDOVI'	0,000017154277
PIEMONTE	Cuneo	BATTIFOLLO	0,000012472435
PIEMONTE	Cuneo	BEINETTE	0,000063061347
PIEMONTE	Cuneo	BELLINO	0,000010791261
PIEMONTE	Cuneo	BELVEDERE LANGHE	0,000013267384
PIEMONTE	Cuneo	BENE VAGIENNA	0,000086918006
PIEMONTE	Cuneo	BENEVELLO	0,000015540031
PIEMONTE	Cuneo	BERGOLO	0,000006206701
PIEMONTE	Cuneo	BERNEZZO	0,000068262681
PIEMONTE	Cuneo	BONVICINO	0,000009019217
PIEMONTE	Cuneo	BORGO SAN DALMAZZO	0,000246095452
PIEMONTE	Cuneo	BORGOMALE	0,000012992792
PIEMONTE	Cuneo	BOSIA	0,000011064888
PIEMONTE	Cuneo	BOSSOLASCO	0,000027320820
PIEMONTE	Cuneo	BOVES	0,000196973857
PIEMONTE	Cuneo	BRA	0,000645881728
PIEMONTE	Cuneo	BRIAGLIA	0,000011567758
PIEMONTE	Cuneo	BRIGA ALTA	0,000007230237
PIEMONTE	Cuneo	BRONDELLO	0,000012489357
PIEMONTE	Cuneo	BROSSASCO	0,000036935438
PIEMONTE	Cuneo	BUSCA	0,000189963968
PIEMONTE	Cuneo	CAMERANA	0,000018711060
PIEMONTE	Cuneo	CAMO	0,000009389377
PIEMONTE	Cuneo	CANALE	0,000107140705
PIEMONTE	Cuneo	CANOSIO	0,000008826733
PIEMONTE	Cuneo	CAPRAUNA	0,000009618043
PIEMONTE	Cuneo	CARAGLIO	0,000133655035
PIEMONTE	Cuneo	CARAMAGNA PIEMONTE	0,000068664994
PIEMONTE	Cuneo	CARDE'	0,000026201675
PIEMONTE	Cuneo	CARRU'	0,000120450024
PIEMONTE	Cuneo	CARTIGNANO	0,000009633957
PIEMONTE	Cuneo	CASALGRASSO	0,000031802129

Regione	Provincia	Comune	Coefficiente di riparto relativo al Fabbisogno Standard
PIEMONTE	Cuneo	CASTAGNITO	0,000048853663
PIEMONTE	Cuneo	CASTELDELFINO	0,000015753050
PIEMONTE	Cuneo	CASTELLAR	0,000011048526
PIEMONTE	Cuneo	CASTELLETTO STURA	0,000027913388
PIEMONTE	Cuneo	CASTELLETTO UZZONE	0,000015459795
PIEMONTE	Cuneo	CASTELLINALDO	0,000022654072
PIEMONTE	Cuneo	CASTELLINO TANARO	0,000012612361
PIEMONTE	Cuneo	CASTELMAGNO	0,000009356440
PIEMONTE	Cuneo	CASTELNUOVO DI CEVA	0,000008468124
PIEMONTE	Cuneo	CASTIGLIONE FALLETTO	0,000019357424
PIEMONTE	Cuneo	CASTIGLIONE TINELLA	0,000020229445
PIEMONTE	Cuneo	CASTINO	0,000019157079
PIEMONTE	Cuneo	CAVALLERLEONE	0,000017990786
PIEMONTE	Cuneo	CAVALLERMAGGIORE	0,000099933540
PIEMONTE	Cuneo	CELLE DI MACRA	0,000009847230
PIEMONTE	Cuneo	CENTALLO	0,000116025748
PIEMONTE	Cuneo	CERESOLE ALBA	0,000046315276
PIEMONTE	Cuneo	CERRETO LANGHE	0,000013448575
PIEMONTE	Cuneo	CERVASCA	0,000103551718
PIEMONTE	Cuneo	CERVERE	0,000042847314
PIEMONTE	Cuneo	CEVA	0,000154611647
PIEMONTE	Cuneo	CHERASCO	0,000180896988
PIEMONTE	Cuneo	CHIUSA DI PESIO	0,000093244834
PIEMONTE	Cuneo	CIGLIE'	0,000009965935
PIEMONTE	Cuneo	CISSONE	0,000007517683
PIEMONTE	Cuneo	CLAVESANA	0,000023872233
PIEMONTE	Cuneo	CORNELIANO D'ALBA	0,000044940526
PIEMONTE	Cuneo	CORTEMILIA	0,000063151966
PIEMONTE	Cuneo	COSSANO BELBO	0,000023396313
PIEMONTE	Cuneo	COSTIGLIOLE SALUZZO	0,000075137337
PIEMONTE	Cuneo	CRAVANZANA	0,000015279723
PIEMONTE	Cuneo	CRISSOLO	0,000020291417
PIEMONTE	Cuneo	CUNEO	0,001145620351
PIEMONTE	Cuneo	DEMONTE	0,000071485749
PIEMONTE	Cuneo	DIANO D'ALBA	0,000067222110
PIEMONTE	Cuneo	DOGLIANI	0,000108563161

Regione	Provincia	Comune	Coefficiente di riparto relativo al Fabbisogno Standard
PIEMONTE	Cuneo	DRONERO	0,000151516817
PIEMONTE	Cuneo	ELVA	0,000007556307
PIEMONTE	Cuneo	ENTRACQUE	0,000046526062
PIEMONTE	Cuneo	ENVIE	0,000038941012
PIEMONTE	Cuneo	FARIGLIANO	0,000042965485
PIEMONTE	Cuneo	FAULE	0,000014467413
PIEMONTE	Cuneo	FEISOGLIO	0,000014552266
PIEMONTE	Cuneo	FOSSANO	0,000446648473
PIEMONTE	Cuneo	FRABOSA SOPRANA	0,000043948955
PIEMONTE	Cuneo	FRABOSA SOTTANA	0,000130682369
PIEMONTE	Cuneo	FRASSINO	0,000020032132
PIEMONTE	Cuneo	GAIOLA	0,000016675514
PIEMONTE	Cuneo	GAMBASCA	0,000013768825
PIEMONTE	Cuneo	GARESSIO	0,000096865916
PIEMONTE	Cuneo	GENOLA	0,000050103457
PIEMONTE	Cuneo	GORZEGNO	0,000013454032
PIEMONTE	Cuneo	GOTTASECCA	0,000008715370
PIEMONTE	Cuneo	GOVONE	0,000044623859
PIEMONTE	Cuneo	GRINZANE CAVOUR	0,000041456335
PIEMONTE	Cuneo	GUARENE	0,000069738976
PIEMONTE	Cuneo	IGLIANO	0,000006730391
PIEMONTE	Cuneo	ISASCA	0,000006559647
PIEMONTE	Cuneo	LA MORRA	0,000058391240
PIEMONTE	Cuneo	LAGNASCO	0,000033438071
PIEMONTE	Cuneo	LEQUIO BERRIA	0,000015338575
PIEMONTE	Cuneo	LEQUIO TANARO	0,000019046288
PIEMONTE	Cuneo	LESEGNO	0,000026281970
PIEMONTE	Cuneo	LEVICE	0,000011717083
PIEMONTE	Cuneo	LIMONE PIEMONTE	0,000121852614
PIEMONTE	Cuneo	LISIO	0,000011402003
PIEMONTE	Cuneo	MACRA	0,000006173417
PIEMONTE	Cuneo	MAGLIANO ALFIERI	0,000041375194
PIEMONTE	Cuneo	MAGLIANO ALPI	0,000047828781
PIEMONTE	Cuneo	MANGO	0,000027939402
PIEMONTE	Cuneo	MANTA	0,000071951870
PIEMONTE	Cuneo	MARENE	0,000057240456

Regione	Provincia	Comune	Coefficiente di riparto relativo al Fabbisogno Standard
PIEMONTE	Cuneo	MARGARITA	0,000029408230
PIEMONTE	Cuneo	MARMORA	0,000008439431
PIEMONTE	Cuneo	MARSAGLIA	0,000010887780
PIEMONTE	Cuneo	MARTINIANA PO	0,000022658170
PIEMONTE	Cuneo	MELLE	0,000017836907
PIEMONTE	Cuneo	MOIOLA	0,000012943094
PIEMONTE	Cuneo	MOMBARCARO	0,000013840772
PIEMONTE	Cuneo	MOMBASIGLIO	0,000020568793
PIEMONTE	Cuneo	MONASTERO DI VASCO	0,000029749268
PIEMONTE	Cuneo	MONASTEROLO CASOTTO	0,000010224639
PIEMONTE	Cuneo	MONASTEROLO DI SAVIGLIANO	0,000029423340
PIEMONTE	Cuneo	MONCHIERO	0,000017060200
PIEMONTE	Cuneo	MONDOVI'	0,000507895757
PIEMONTE	Cuneo	MONESIGLIO	0,000023634292
PIEMONTE	Cuneo	MONFORTE D'ALBA	0,000045291370
PIEMONTE	Cuneo	MONTA'	0,000088231021
PIEMONTE	Cuneo	MONTALDO DI MONDOVI'	0,000037810935
PIEMONTE	Cuneo	MONTALDO ROERO	0,000023332820
PIEMONTE	Cuneo	MONTANERA	0,000017209755
PIEMONTE	Cuneo	MONTELUPO ALBESE	0,000015602050
PIEMONTE	Cuneo	MONTEMALE DI CUNEO	0,000010881675
PIEMONTE	Cuneo	MONTEROSSO GRANA	0,000025783622
PIEMONTE	Cuneo	MONTEU ROERO	0,000035344789
PIEMONTE	Cuneo	MONTEZEMOLO	0,000014307959
PIEMONTE	Cuneo	MONTICELLO D'ALBA	0,000044509159
PIEMONTE	Cuneo	MORETTA	0,000083177173
PIEMONTE	Cuneo	MOROZZO	0,000039260579
PIEMONTE	Cuneo	MURAZZANO	0,000027280776
PIEMONTE	Cuneo	MURELLO	0,000022574041
PIEMONTE	Cuneo	NARZOLE	0,000072468499
PIEMONTE	Cuneo	NEIVE	0,000061200947
PIEMONTE	Cuneo	NEVIGLIE	0,000012947819
PIEMONTE	Cuneo	NIELLA BELBO	0,000015625814
PIEMONTE	Cuneo	NIELLA TANARO	0,000033581962
PIEMONTE	Cuneo	NOVELLO	0,000025717506
PIEMONTE	Cuneo	NUCETTO	0,000016989675

Regione	Provincia	Comune	Coefficiente di riparto relativo al Fabbisogno Standard
PIEMONTE	Cuneo	ONCINO	0,000010022810
PIEMONTE	Cuneo	ORMEA	0,000069368353
PIEMONTE	Cuneo	OSTANA	0,000009162374
PIEMONTE	Cuneo	PAESANA	0,000081420921
PIEMONTE	Cuneo	PAGNO	0,000016873417
PIEMONTE	Cuneo	PAMPARATO	0,000026728485
PIEMONTE	Cuneo	PAROLDO	0,000009868581
PIEMONTE	Cuneo	PERLETTO	0,000010986180
PIEMONTE	Cuneo	PERLO	0,000008724131
PIEMONTE	Cuneo	PEVERAGNO	0,000110927565
PIEMONTE	Cuneo	PEZZOLO VALLE UZZONE	0,000013644463
PIEMONTE	Cuneo	PIANFEI	0,000044016044
PIEMONTE	Cuneo	PIASCO	0,000068985799
PIEMONTE	Cuneo	PIETRAPORZIO	0,000010347206
PIEMONTE	Cuneo	PIOBESI D'ALBA	0,000030203550
PIEMONTE	Cuneo	PIOZZO	0,000028705786
PIEMONTE	Cuneo	POCAPAGLIA	0,000069569763
PIEMONTE	Cuneo	POLONGHERA	0,000028265229
PIEMONTE	Cuneo	PONTECHIANALE	0,000022644006
PIEMONTE	Cuneo	PRADLEVES	0,000016211548
PIEMONTE	Cuneo	PRAZZO	0,000014278960
PIEMONTE	Cuneo	PRIERO	0,000017170772
PIEMONTE	Cuneo	PRIOCCA	0,000041870753
PIEMONTE	Cuneo	PRIOLA	0,000021539868
PIEMONTE	Cuneo	PRUNETTO	0,000016565589
PIEMONTE	Cuneo	RACCONIGI	0,000183382010
PIEMONTE	Cuneo	REVELLO	0,000076366102
PIEMONTE	Cuneo	RIFREDDO	0,000026138913
PIEMONTE	Cuneo	RITTANA	0,000010074138
PIEMONTE	Cuneo	ROASCHIA	0,000012903783
PIEMONTE	Cuneo	ROASCIO	0,000007108495
PIEMONTE	Cuneo	ROBILANTE	0,000057253236
PIEMONTE	Cuneo	ROBURENT	0,000051852068
PIEMONTE	Cuneo	ROCCA CIGLIE'	0,000009102576
PIEMONTE	Cuneo	ROCCA DE' BALDI	0,000032705998
PIEMONTE	Cuneo	ROCCABRUNA	0,000039241700

Regione	Provincia	Comune	Coefficiente di riparto relativo al Fabbisogno Standard
PIEMONTE	Cuneo	ROCCAFORTE MONDOVI'	0,000059434628
PIEMONTE	Cuneo	ROCCASPARVERA	0,000020123873
PIEMONTE	Cuneo	ROCCAVIONE	0,000057918378
PIEMONTE	Cuneo	ROCCHETTA BELBO	0,000009958732
PIEMONTE	Cuneo	RODDI	0,000035210165
PIEMONTE	Cuneo	RODDINO	0,000014248976
PIEMONTE	Cuneo	RODELLO	0,000024920122
PIEMONTE	Cuneo	ROSSANA	0,000026140360
PIEMONTE	Cuneo	RUFFIA	0,000011977756
PIEMONTE	Cuneo	SALE DELLE LANGHE	0,000018257774
PIEMONTE	Cuneo	SALE SAN GIOVANNI	0,000010030749
PIEMONTE	Cuneo	SALICETO	0,000034266780
PIEMONTE	Cuneo	SALMOUR	0,000020006714
PIEMONTE	Cuneo	SALUZZO	0,000370510931
PIEMONTE	Cuneo	SAMBUCO	0,000009271831
PIEMONTE	Cuneo	SAMPEYRE	0,000063914517
PIEMONTE	Cuneo	SAN BENEDETTO BELBO	0,000010764245
PIEMONTE	Cuneo	SAN DAMIANO MACRA	0,000019664945
PIEMONTE	Cuneo	SAN MICHELE MONDOVI'	0,000047091134
PIEMONTE	Cuneo	SANFRE'	0,000060730039
PIEMONTE	Cuneo	SANFRONT	0,000059953595
PIEMONTE	Cuneo	SANT'ALBANO STURA	0,000046365124
PIEMONTE	Cuneo	SANTA VITTORIA D'ALBA	0,000061509619
PIEMONTE	Cuneo	SANTO STEFANO BELBO	0,000093697725
PIEMONTE	Cuneo	SANTO STEFANO ROERO	0,000028138399
PIEMONTE	Cuneo	SAVIGLIANO	0,000414310660
PIEMONTE	Cuneo	SCAGNELLO	0,000010170845
PIEMONTE	Cuneo	SCARNAFIGI	0,000038847377
PIEMONTE	Cuneo	SERRALUNGA D'ALBA	0,000015902096
PIEMONTE	Cuneo	SERRAVALLE LANGHE	0,000013929483
PIEMONTE	Cuneo	SINIO	0,000015750213
PIEMONTE	Cuneo	SOMANO	0,000013408624
PIEMONTE	Cuneo	SOMMARIVA DEL BOSCO	0,000115812702
PIEMONTE	Cuneo	SOMMARIVA PERNO	0,000057070863
PIEMONTE	Cuneo	STROPPO	0,000010985332
PIEMONTE	Cuneo	TARANTASCA	0,000036356099

Regione	Provincia	Comune	Coefficiente di riparto relativo al Fabbisogno Standard
PIEMONTE	Cuneo	TORRE BORMIDA	0,000011072528
PIEMONTE	Cuneo	TORRE MONDOVI'	0,000018647608
PIEMONTE	Cuneo	TORRE SAN GIORGIO	0,000022043756
PIEMONTE	Cuneo	TORRESINA	0,000005319938
PIEMONTE	Cuneo	TREISO	0,000019142143
PIEMONTE	Cuneo	TREZZO TINELLA	0,000011965790
PIEMONTE	Cuneo	TRINITA'	0,000042788872
PIEMONTE	Cuneo	VALDIERI	0,000035947607
PIEMONTE	Cuneo	VALGRANA	0,000026831422
PIEMONTE	Cuneo	VALLORIATE	0,000010120964
PIEMONTE	Cuneo	VALMALA	0,000008182640
PIEMONTE	Cuneo	VENASCA	0,000041207551
PIEMONTE	Cuneo	VERDUNO	0,000016110934
PIEMONTE	Cuneo	VERNANTE	0,000042783227
PIEMONTE	Cuneo	VERZUOLO	0,000123563178
PIEMONTE	Cuneo	VEZZA D'ALBA	0,000044896430
PIEMONTE	Cuneo	VICOFORTE	0,000075738471
PIEMONTE	Cuneo	VIGNOLO	0,000041875597
PIEMONTE	Cuneo	VILLAFALLETTO	0,000060215054
PIEMONTE	Cuneo	VILLANOVA MONDOVI'	0,000112597675
PIEMONTE	Cuneo	VILLANOVA SOLARO	0,000018787111
PIEMONTE	Cuneo	VILLAR SAN COSTANZO	0,000040564922
PIEMONTE	Cuneo	VINADIO	0,000030743060
PIEMONTE	Cuneo	VIOLA	0,000032819822
PIEMONTE	Cuneo	VOTTIGNASCO	0,000015424534
PIEMONTE	Novara	AGRATE CONTURBIA	0,000034336248
PIEMONTE	Novara	AMENO	0,000029110068
PIEMONTE	Novara	ARMENO	0,000055353005
PIEMONTE	Novara	ARONA	0,000351996971
PIEMONTE	Novara	BARENGO	0,000025206068
PIEMONTE	Novara	BELLINZAGO NOVARESE	0,000155870545
PIEMONTE	Novara	BIANDRATE	0,000030961729
PIEMONTE	Novara	BOCA	0,000032455441
PIEMONTE	Novara	BOGOGNO	0,000035147149
PIEMONTE	Novara	BOLZANO NOVARESE	0,000024598021
PIEMONTE	Novara	BORGO TICINO	0,000089097997

Regione	Provincia	Comune	Coefficiente di riparto relativo al Fabbisogno Standard
PIEMONTE	Novara	BORGOLAVEZZARO	0,000041918625
PIEMONTE	Novara	BORGOMANERO	0,000443386458
PIEMONTE	Novara	BRIGA NOVARESE	0,000069373301
PIEMONTE	Novara	BRIONA	0,000036193673
PIEMONTE	Novara	CALTIGNAGA	0,000068721107
PIEMONTE	Novara	CAMERI	0,000178918615
PIEMONTE	Novara	CARPIGNANO SESIA	0,000063665167
PIEMONTE	Novara	CASALBELTRAME	0,000020617939
PIEMONTE	Novara	CASALEGGIO NOVARA	0,000026424574
PIEMONTE	Novara	CASALINO	0,000035826173
PIEMONTE	Novara	CASALVOLONE	0,000020383955
PIEMONTE	Novara	CASTELLAZZO NOVARESE	0,000013095167
PIEMONTE	Novara	CASTELLETTO SOPRA TICINO	0,000206872105
PIEMONTE	Novara	CAVAGLIETTO	0,000012944522
PIEMONTE	Novara	CAVAGLIO D'AGOGNA	0,000033560767
PIEMONTE	Novara	CAVALLIRIO	0,000030648425
PIEMONTE	Novara	CERANO	0,000143341841
PIEMONTE	Novara	COLAZZA	0,000021843275
PIEMONTE	Novara	COMIGNAGO	0,000027950988
PIEMONTE	Novara	CRESSA	0,000035505072
PIEMONTE	Novara	CUREGGIO	0,000054665966
PIEMONTE	Novara	DIVIGNANO	0,000031100192
PIEMONTE	Novara	DORMELLETTO	0,000067516721
PIEMONTE	Novara	FARA NOVARESE	0,000056955344
PIEMONTE	Novara	FONTANETO D'AGOGNA	0,000058625586
PIEMONTE	Novara	GALLIATE	0,000290052272
PIEMONTE	Novara	GARBAGNA NOVARESE	0,000025441378
PIEMONTE	Novara	GARGALLO	0,000034517310
PIEMONTE	Novara	GATTICO	0,000068001829
PIEMONTE	Novara	GHEMME	0,000084726518
PIEMONTE	Novara	GOZZANO	0,000117225135
PIEMONTE	Novara	GRANOZZO CON MONTICELLO	0,000032551172
PIEMONTE	Novara	GRIGNASCO	0,000105552628
PIEMONTE	Novara	INVORIO	0,000088806972
PIEMONTE	Novara	LANDIONA	0,000019634978
PIEMONTE	Novara	LESA	0,000072424835

Regione	Provincia	Comune	Coefficiente di riparto relativo al Fabbisogno Standard
PIEMONTE	Novara	MAGGIORA	0,000039604757
PIEMONTE	Novara	MANDELLO VITTA	0,000010387442
PIEMONTE	Novara	MARANO TICINO	0,000032195932
PIEMONTE	Novara	MASSINO VISCONTI	0,000033876782
PIEMONTE	Novara	MEINA	0,000064708954
PIEMONTE	Novara	MEZZOMERICO	0,000025002526
PIEMONTE	Novara	MIASINO	0,000025629880
PIEMONTE	Novara	MOMO	0,000049828536
PIEMONTE	Novara	NEBBIUNO	0,000060354871
PIEMONTE	Novara	NIBBIOLA	0,000020974121
PIEMONTE	Novara	NOVARA	0,002014693308
PIEMONTE	Novara	OLEGGIO	0,000247681856
PIEMONTE	Novara	OLEGGIO CASTELLO	0,000048831789
PIEMONTE	Novara	ORTA SAN GIULIO	0,000035885693
PIEMONTE	Novara	PARUZZARO	0,000045054417
PIEMONTE	Novara	PELLA	0,000031427309
PIEMONTE	Novara	PETTENASCO	0,000033598386
PIEMONTE	Novara	PISANO	0,000024882365
PIEMONTE	Novara	POGNO	0,000032849630
PIEMONTE	Novara	POMBIA	0,000047282633
PIEMONTE	Novara	PRATO SESIA	0,000049022371
PIEMONTE	Novara	RECETTO	0,000022845355
PIEMONTE	Novara	ROMAGNANO SESIA	0,000102046428
PIEMONTE	Novara	ROMENTINO	0,000098063554
PIEMONTE	Novara	SAN MAURIZIO D'OPAGLIO	0,000071153126
PIEMONTE	Novara	SAN NAZZARO SESIA	0,000019398952
PIEMONTE	Novara	SAN PIETRO MOSEZZO	0,000058448548
PIEMONTE	Novara	SILLAVENGO	0,000019112702
PIEMONTE	Novara	SIZZANO	0,000033900347
PIEMONTE	Novara	SORISO	0,000022055798
PIEMONTE	Novara	SOZZAGO	0,000030527307
PIEMONTE	Novara	SUNO	0,000064289312
PIEMONTE	Novara	TERDOBBIATE	0,000014460347
PIEMONTE	Novara	TORNACO	0,000022822529
PIEMONTE	Novara	TRECATE	0,000331407200
PIEMONTE	Novara	VAPRIO D'AGOGNA	0,000024161603

Regione	Provincia	Comune	Coefficiente di riparto relativo al Fabbisogno Standard
PIEMONTE	Novara	VARALLO POMBIA	0,000085347371
PIEMONTE	Novara	VERUNO	0,000039725589
PIEMONTE	Novara	VESPOLATE	0,000037138224
PIEMONTE	Novara	VICOLUNGO	0,000029617158
PIEMONTE	Novara	VINZAGLIO	0,000016343507
PIEMONTE	Torino	AGLIE'	0,000061104484
PIEMONTE	Torino	AIRASCA	0,000062960676
PIEMONTE	Torino	ALA DI STURA	0,000027897419
PIEMONTE	Torino	ALBIANO D'IVREA	0,000040306423
PIEMONTE	Torino	ALICE SUPERIORE	0,000023262824
PIEMONTE	Torino	ALMESE	0,000133806564
PIEMONTE	Torino	ALPETTE	0,000018056009
PIEMONTE	Torino	ALPIGNANO	0,000295792241
PIEMONTE	Torino	ANDEZENO	0,000050115193
PIEMONTE	Torino	ANDRATE	0,000021722169
PIEMONTE	Torino	ANGROGNA	0,000028907158
PIEMONTE	Torino	ARIGNANO	0,000027488517
PIEMONTE	Torino	AVIGLIANA	0,000267499654
PIEMONTE	Torino	AZEGLIO	0,000032157916
PIEMONTE	Torino	BAIRO	0,000020472946
PIEMONTE	Torino	BALANGERO	0,000069044628
PIEMONTE	Torino	BALDISSERO CANAVESE	0,000020186884
PIEMONTE	Torino	BALDISSERO TORINESE	0,000076129116
PIEMONTE	Torino	BALME	0,000013803868
PIEMONTE	Torino	BANCHETTE	0,000078967681
PIEMONTE	Torino	BARBANIA	0,000039286774
PIEMONTE	Torino	BARDONECCHIA	0,000175548065
PIEMONTE	Torino	BARONE CANAVESE	0,000017770320
PIEMONTE	Torino	BEINASCO	0,000269076504
PIEMONTE	Torino	BIBIANA	0,000071016392
PIEMONTE	Torino	BOBBIO PELLICE	0,000019181111
PIEMONTE	Torino	BOLLENGO	0,000055989543
PIEMONTE	Torino	BORGARO TORINESE	0,000208872556
PIEMONTE	Torino	BORGIALLO	0,000019776889
PIEMONTE	Torino	BORGOFRANCO D'IVREA	0,000082352247
PIEMONTE	Torino	BORGOMASINO	0,000023213739

Regione	Provincia	Comune	Coefficiente di riparto relativo al Fabbisogno Standard
PIEMONTE	Torino	BORGONE SUSA	0,000049137644
PIEMONTE	Torino	BOSCONERO	0,000057444153
PIEMONTE	Torino	BRANDIZZO	0,000137786752
PIEMONTE	Torino	BRICHERASIO	0,000101529372
PIEMONTE	Torino	BROSSO	0,000017422553
PIEMONTE	Torino	BROZOLO	0,000014939417
PIEMONTE	Torino	BRUINO	0,000157755191
PIEMONTE	Torino	BRUSASCO	0,000032304249
PIEMONTE	Torino	BRUZOLO	0,000035834793
PIEMONTE	Torino	BURIASCO	0,000027194408
PIEMONTE	Torino	BUROLO	0,000038736840
PIEMONTE	Torino	BUSANO	0,000040534518
PIEMONTE	Torino	BUSSOLENO	0,000139538108
PIEMONTE	Torino	BUTTIGLIERA ALTA	0,000119692235
PIEMONTE	Torino	CAFASSE	0,000082860930
PIEMONTE	Torino	CALUSO	0,000170530102
PIEMONTE	Torino	CAMBIANO	0,000110992880
PIEMONTE	Torino	CAMPIGLIONE-FENILE	0,000035376738
PIEMONTE	Torino	CANDIA CANAVESE	0,000033942913
PIEMONTE	Torino	CANDIOLO	0,000100045314
PIEMONTE	Torino	CANISCHIO	0,000013176894
PIEMONTE	Torino	CANTALUPA	0,000056740136
PIEMONTE	Torino	CANTOIRA	0,000035381086
PIEMONTE	Torino	CAPRIE	0,000048517119
PIEMONTE	Torino	CARAVINO	0,000030488771
PIEMONTE	Torino	CAREMA	0,000027193466
PIEMONTE	Torino	CARIGNANO	0,000174019771
PIEMONTE	Torino	CARMAGNOLA	0,000471469627
PIEMONTE	Torino	CASALBORGONE	0,000043629127
PIEMONTE	Torino	CASCINETTE D'IVREA	0,000033469523
PIEMONTE	Torino	CASELETTE	0,000056785369
PIEMONTE	Torino	CASELLE TORINESE	0,000367018179
PIEMONTE	Torino	CASTAGNETO PO	0,000035987416
PIEMONTE	Torino	CASTAGNOLE PIEMONTE	0,000043066218
PIEMONTE	Torino	CASTELLAMONTE	0,000245113455
PIEMONTE	Torino	CASTELNUOVO NIGRA	0,000021039837

Regione	Provincia	Comune	Coefficiente di riparto relativo al Fabbisogno Standard
PIEMONTE	Torino	CASTIGLIONE TORINESE	0,000115591651
PIEMONTE	Torino	CAVAGNOLO	0,000055481689
PIEMONTE	Torino	CAVOUR	0,000143839416
PIEMONTE	Torino	CERCENASCO	0,000044686939
PIEMONTE	Torino	CERES	0,000045884343
PIEMONTE	Torino	CERESOLE REALE	0,000017044731
PIEMONTE	Torino	CESANA TORINESE	0,000076807589
PIEMONTE	Torino	CHIALAMBERTO	0,000025625528
PIEMONTE	Torino	CHIANOCCO	0,000036712559
PIEMONTE	Torino	CHIAVERANO	0,000045857396
PIEMONTE	Torino	CHIERI	0,000727855372
PIEMONTE	Torino	CHIESANUOVA	0,000012277895
PIEMONTE	Torino	CHIOMONTE	0,000043317934
PIEMONTE	Torino	CHIUSA DI SAN MICHELE	0,000041477289
PIEMONTE	Torino	CHIVASSO	0,000447986113
PIEMONTE	Torino	CICONIO	0,000012013595
PIEMONTE	Torino	CINTANO	0,000011390319
PIEMONTE	Torino	CINZANO	0,000013682756
PIEMONTE	Torino	CIRIE'	0,000407343554
PIEMONTE	Torino	CLAVIERE	0,000018303699
PIEMONTE	Torino	COASSOLO TORINESE	0,000042297062
PIEMONTE	Torino	COAZZE	0,000084495676
PIEMONTE	Torino	COLLEGNO	0,000839932806
PIEMONTE	Torino	COLLERETTO CASTELNUOVO	0,000016285830
PIEMONTE	Torino	COLLERETTO GIACOSA	0,000021479512
PIEMONTE	Torino	CONDOVE	0,000102022281
PIEMONTE	Torino	CORIO	0,000088318595
PIEMONTE	Torino	COSSANO CANAVESE	0,000017707605
PIEMONTE	Torino	CUCEGLIO	0,000027041237
PIEMONTE	Torino	CUMIANA	0,000143014916
PIEMONTE	Torino	CUORGNE'	0,000237854824
PIEMONTE	Torino	DRUENTO	0,000153691697
PIEMONTE	Torino	EXILLES	0,000018991021
PIEMONTE	Torino	FAVRIA	0,000084642213
PIEMONTE	Torino	FELETTO	0,000044730830
PIEMONTE	Torino	FENESTRELLE	0,000035240579

Regione	Provincia	Comune	Coefficiente di riparto relativo al Fabbisogno Standard
PIEMONTE	Torino	FIANO	0,000056528071
PIEMONTE	Torino	FIORANO CANAVESE	0,000021880411
PIEMONTE	Torino	FOGLIZZO	0,000046373171
PIEMONTE	Torino	FORNO CANAVESE	0,000084388308
PIEMONTE	Torino	FRASSINETTO	0,000017970747
PIEMONTE	Torino	FRONT	0,000039437912
PIEMONTE	Torino	FROSSASCO	0,000060536256
PIEMONTE	Torino	GARZIGLIANA	0,000017038331
PIEMONTE	Torino	GASSINO TORINESE	0,000168303748
PIEMONTE	Torino	GERMAGNANO	0,000035601675
PIEMONTE	Torino	GIAGLIONE	0,000021494016
PIEMONTE	Torino	GIAVENO	0,000337013086
PIEMONTE	Torino	GIVOLETTO	0,000090134992
PIEMONTE	Torino	GRAVERE	0,000028483495
PIEMONTE	Torino	GROSCAVALLO	0,000019409827
PIEMONTE	Torino	GROSSO	0,000028286322
PIEMONTE	Torino	GRUGLIASCO	0,000670618152
PIEMONTE	Torino	INGRIA	0,000006232771
PIEMONTE	Torino	INVERSO PINASCA	0,000022720243
PIEMONTE	Torino	ISOLABELLA	0,000011174157
PIEMONTE	Torino	ISSIGLIO	0,000015856760
PIEMONTE	Torino	IVREA	0,000600472439
PIEMONTE	Torino	LA CASSA	0,000040859851
PIEMONTE	Torino	LA LOGGIA	0,000128497089
PIEMONTE	Torino	LANZO TORINESE	0,000114778668
PIEMONTE	Torino	LAURIANO	0,000037583100
PIEMONTE	Torino	LEINI'	0,000306498005
PIEMONTE	Torino	LEMIE	0,000016622225
PIEMONTE	Torino	LESSOLO	0,000050050895
PIEMONTE	Torino	LEVONE	0,000016576521
PIEMONTE	Torino	LOCANA	0,000056310220
PIEMONTE	Torino	LOMBARDORE	0,000040818114
PIEMONTE	Torino	LOMBRIASCO	0,000025767166
PIEMONTE	Torino	LORANZE'	0,000027854424
PIEMONTE	Torino	LUGNACCO	0,000016143650
PIEMONTE	Torino	LUSERNA SAN GIOVANNI	0,000166019663

Regione	Provincia	Comune	Coefficiente di riparto relativo al Fabbisogno Standard
PIEMONTE	Torino	LUSERNETTA	0,000016851486
PIEMONTE	Torino	LUSIGLIE'	0,000015525462
PIEMONTE	Torino	MACELLO	0,000029962088
PIEMONTE	Torino	MAGLIONE	0,000015388762
PIEMONTE	Torino	MARENTINO	0,000030421253
PIEMONTE	Torino	MASSELLO	0,000007153701
PIEMONTE	Torino	MATHI	0,000090295030
PIEMONTE	Torino	MATTIE	0,000026562877
PIEMONTE	Torino	MAZZE'	0,000092643742
PIEMONTE	Torino	MEANA DI SUSA	0,000033704709
PIEMONTE	Torino	MERCENASCO	0,000036987219
PIEMONTE	Torino	MEUGLIANO	0,000009151987
PIEMONTE	Torino	MEZZENILE	0,000031188249
PIEMONTE	Torino	MOMBELLO DI TORINO	0,000012646110
PIEMONTE	Torino	MOMPANTERO	0,000021538431
PIEMONTE	Torino	MONASTERO DI LANZO	0,000023796990
PIEMONTE	Torino	MONCALIERI	0,001128353639
PIEMONTE	Torino	MONCENISIO	0,000004059081
PIEMONTE	Torino	MONTALDO TORINESE	0,000020341718
PIEMONTE	Torino	MONTALENGHE	0,000029379483
PIEMONTE	Torino	MONTALTO DORA	0,000084868302
PIEMONTE	Torino	MONTANARO	0,000102206860
PIEMONTE	Torino	MONTEU DA PO	0,000021418828
PIEMONTE	Torino	MORIONDO TORINESE	0,000022036905
PIEMONTE	Torino	NICHELINO	0,000708952067
PIEMONTE	Torino	NOASCA	0,000014405908
PIEMONTE	Torino	NOLE	0,000117816197
PIEMONTE	Torino	NOMAGLIO	0,000013369921
PIEMONTE	Torino	NONE	0,000147055422
PIEMONTE	Torino	NOVALESA	0,000017585995
PIEMONTE	Torino	OGLIANICO	0,000037723468
PIEMONTE	Torino	ORBASSANO	0,000413422077
PIEMONTE	Torino	ORIO CANAVESE	0,000023927727
PIEMONTE	Torino	OSASCO	0,000027713529
PIEMONTE	Torino	OSASIO	0,000024862735
PIEMONTE	Torino	OULX	0,000135320857

Regione	Provincia	Comune	Coefficiente di riparto relativo al Fabbisogno Standard
PIEMONTE	Torino	OZEGNA	0,000036299487
PIEMONTE	Torino	PALAZZO CANAVESE	0,000022734177
PIEMONTE	Torino	PANCALIERI	0,000046116327
PIEMONTE	Torino	PARELLA	0,000017068665
PIEMONTE	Torino	PAVAROLO	0,000021682454
PIEMONTE	Torino	PAVONE CANAVESE	0,000082615735
PIEMONTE	Torino	PECCO	0,000011384963
PIEMONTE	Torino	PECETTO TORINESE	0,000085990699
PIEMONTE	Torino	PEROSA ARGENTINA	0,000094211945
PIEMONTE	Torino	PEROSA CANAVESE	0,000018426891
PIEMONTE	Torino	PERRERO	0,000029020873
PIEMONTE	Torino	PERTUSIO	0,000018839914
PIEMONTE	Torino	PESSINETTO	0,000030655746
PIEMONTE	Torino	PIANEZZA	0,000258427873
PIEMONTE	Torino	PINASCA	0,000066671409
PIEMONTE	Torino	PINEROLO	0,000783261562
PIEMONTE	Torino	PINO TORINESE	0,000161422561
PIEMONTE	Torino	PIOBESI TORINESE	0,000080299078
PIEMONTE	Torino	PIOSSASCO	0,000383519687
PIEMONTE	Torino	PISCINA	0,000058096638
PIEMONTE	Torino	PIVERONE	0,000029099263
PIEMONTE	Torino	POIRINO	0,000194378299
PIEMONTE	Torino	POMARETTO	0,000031426261
PIEMONTE	Torino	PONT-CANAVESE	0,000094441187
PIEMONTE	Torino	PORTE	0,000029162707
PIEMONTE	Torino	PRAGELATO	0,000064230990
PIEMONTE	Torino	PRALI	0,000027750523
PIEMONTE	Torino	PRALORMO	0,000035765793
PIEMONTE	Torino	PRAMOLLO	0,000014158403
PIEMONTE	Torino	PRAROSTINO	0,000026300161
PIEMONTE	Torino	PRASCORSANO	0,000024131219
PIEMONTE	Torino	PRATIGLIONE	0,000019178952
PIEMONTE	Torino	QUAGLIUZZO	0,000012677657
PIEMONTE	Torino	QUASSOLO	0,000014404436
PIEMONTE	Torino	QUINCINETTO	0,000032455363
PIEMONTE	Torino	REANO	0,000039276195

Regione	Provincia	Comune	Coefficiente di riparto relativo al Fabbisogno Standard
PIEMONTE	Torino	RIBORDONE	0,000011016976
PIEMONTE	Torino	RIVA PRESSO CHIERI	0,000067543419
PIEMONTE	Torino	RIVALBA	0,000024311202
PIEMONTE	Torino	RIVALTA DI TORINO	0,000329043288
PIEMONTE	Torino	RIVARA	0,000058198120
PIEMONTE	Torino	RIVAROLO CANAVESE	0,000254436701
PIEMONTE	Torino	RIVAROSSA	0,000031934672
PIEMONTE	Torino	RIVOLI	0,000986914168
PIEMONTE	Torino	ROBASSOMERO	0,000065781503
PIEMONTE	Torino	ROCCA CANAVESE	0,000052838393
PIEMONTE	Torino	ROLETTO	0,000044557329
PIEMONTE	Torino	ROMANO CANAVESE	0,000056177356
PIEMONTE	Torino	RONCO CANAVESE	0,000023926376
PIEMONTE	Torino	RONDISSONE	0,000048553312
PIEMONTE	Torino	RORA'	0,000013290442
PIEMONTE	Torino	ROSTA	0,000085388635
PIEMONTE	Torino	ROURE	0,000036484850
PIEMONTE	Torino	RUBIANA	0,000066275283
PIEMONTE	Torino	RUEGLIO	0,000023975377
PIEMONTE	Torino	SALASSA	0,000036654959
PIEMONTE	Torino	SALBERTRAND	0,000026365787
PIEMONTE	Torino	SALERANO CANAVESE	0,000015885097
PIEMONTE	Torino	SALZA DI PINEROLO	0,000008400314
PIEMONTE	Torino	SAMONE	0,000035070173
PIEMONTE	Torino	SAN BENIGNO CANAVESE	0,000112793669
PIEMONTE	Torino	SAN CARLO CANAVESE	0,000067148274
PIEMONTE	Torino	SAN COLOMBANO BELMONTE	0,000014245068
PIEMONTE	Torino	SAN DIDERO	0,000016457757
PIEMONTE	Torino	SAN FRANCESCO AL CAMPO	0,000089710876
PIEMONTE	Torino	SAN GERMANO CHISONE	0,000044212747
PIEMONTE	Torino	SAN GILLIO	0,000059239966
PIEMONTE	Torino	SAN GIORGIO CANAVESE	0,000059024107
PIEMONTE	Torino	SAN GIORIO DI SUSA	0,000030956151
PIEMONTE	Torino	SAN GIUSTO CANAVESE	0,000069717435
PIEMONTE	Torino	SAN MARTINO CANAVESE	0,000024416472
PIEMONTE	Torino	SAN MAURIZIO CANAVESE	0,000161792116

Regione	Provincia	Comune	Coefficiente di riparto relativo al Fabbisogno Standard
PIEMONTE	Torino	SAN MAURO TORINESE	0,000334570911
PIEMONTE	Torino	SAN PIETRO VAL LEMINA	0,000038820140
PIEMONTE	Torino	SAN PONSO	0,000011279094
PIEMONTE	Torino	SAN RAFFAELE CIMENA	0,000065888474
PIEMONTE	Torino	SAN SEBASTIANO DA PO	0,000043272614
PIEMONTE	Torino	SAN SECONDO DI PINEROLO	0,000075291079
PIEMONTE	Torino	SANGANO	0,000076744790
PIEMONTE	Torino	SANT'AMBROGIO DI TORINO	0,000109613222
PIEMONTE	Torino	SANT'ANTONINO DI SUSA	0,000092211861
PIEMONTE	Torino	SANTENA	0,000179244545
PIEMONTE	Torino	SAUZE D'OULX	0,000092166088
PIEMONTE	Torino	SAUZE DI CESANA	0,000021737564
PIEMONTE	Torino	SCALENGHE	0,000074739545
PIEMONTE	Torino	SCARMAGNO	0,000025995523
PIEMONTE	Torino	SCIOLZE	0,000034109738
PIEMONTE	Torino	SESTRIERE	0,000083011667
PIEMONTE	Torino	SETTIMO ROTTARO	0,000017430943
PIEMONTE	Torino	SETTIMO TORINESE	0,000825679957
PIEMONTE	Torino	SETTIMO VITTONE	0,000041967562
PIEMONTE	Torino	SPARONE	0,000031276691
PIEMONTE	Torino	STRAMBINELLO	0,000011065090
PIEMONTE	Torino	STRAMBINO	0,000138167128
PIEMONTE	Torino	SUSA	0,000131114100
PIEMONTE	Torino	TAVAGNASCO	0,000023110644
PIEMONTE	Torino	TORINO	0,018401494409
PIEMONTE	Torino	TORRAZZA PIEMONTE	0,000045813816
PIEMONTE	Torino	TORRE CANAVESE	0,000020018759
PIEMONTE	Torino	TORRE PELLICE	0,000112834128
PIEMONTE	Torino	TRANA	0,000076167987
PIEMONTE	Torino	TRAUSELLA	0,000010226516
PIEMONTE	Torino	TRAVERSELLA	0,000015889426
PIEMONTE	Torino	TRAVES	0,000021420042
PIEMONTE	Torino	TROFARELLO	0,000192270312
PIEMONTE	Torino	USSEAUX	0,000015608960
PIEMONTE	Torino	USSEGLIO	0,000016300722
PIEMONTE	Torino	VAIE	0,000034123540

Regione	Provincia	Comune	Coefficiente di riparto relativo al Fabbisogno Standard
PIEMONTE	Torino	VAL DELLA TORRE	0,000092996191
PIEMONTE	Torino	VALGIOIE	0,000028891181
PIEMONTE	Torino	VALLO TORINESE	0,000023184457
PIEMONTE	Torino	VALPERGA	0,000062919961
PIEMONTE	Torino	VALPRATO SOANA	0,000015617917
PIEMONTE	Torino	VARISELLA	0,000023385868
PIEMONTE	Torino	VAUDA CANAVESE	0,000040236443
PIEMONTE	Torino	VENARIA REALE	0,000706753928
PIEMONTE	Torino	VENAUS	0,000026013991
PIEMONTE	Torino	VEROLENGO	0,000087962728
PIEMONTE	Torino	VERRUA SAVOIA	0,000038508096
PIEMONTE	Torino	VESTIGNE'	0,000024197667
PIEMONTE	Torino	VIALFRE'	0,000012228454
PIEMONTE	Torino	VICO CANAVESE	0,000032337019
PIEMONTE	Torino	VIDRACCO	0,000019008331
PIEMONTE	Torino	VIGONE	0,000113980045
PIEMONTE	Torino	VILLAFRANCA PIEMONTE	0,000093028975
PIEMONTE	Torino	VILLANOVA CANAVESE	0,000028360151
PIEMONTE	Torino	VILLAR DORA	0,000062929243
PIEMONTE	Torino	VILLAR FOCCHIARDO	0,000050918654
PIEMONTE	Torino	VILLAR PELLICE	0,000032099557
PIEMONTE	Torino	VILLAR PEROSA	0,000101814654
PIEMONTE	Torino	VILLARBASSE	0,000081861081
PIEMONTE	Torino	VILLAREGGIA	0,000024655049
PIEMONTE	Torino	VILLASTELLONE	0,000094029169
PIEMONTE	Torino	VINOVO	0,000236144049
PIEMONTE	Torino	VIRLE PIEMONTE	0,000030913909
PIEMONTE	Torino	VISCHE	0,000037511447
PIEMONTE	Torino	VISTRORIO	0,000018267115
PIEMONTE	Torino	VIU'	0,000049153745
PIEMONTE	Torino	VOLPIANO	0,000325987748
PIEMONTE	Torino	VOLVERA	0,000125596461
PIEMONTE	Verbano-Cusio-Ossola	ANTRONA SCHIERANCO	0,000020633017
PIEMONTE	Verbano-Cusio-Ossola	ANZOLA D'OSSOLA	0,000018992368
PIEMONTE	Verbano-Cusio-Ossola	ARIZZANO	0,000041844201
PIEMONTE	Verbano-Cusio-Ossola	AROLA	0,000012444191

Regione	Provincia	Comune	Coefficiente di riparto relativo al Fabbisogno Standard
PIEMONTE	Verbano-Cusio-Ossola	AURANO	0,000011378871
PIEMONTE	Verbano-Cusio-Ossola	BACENO	0,000032994289
PIEMONTE	Verbano-Cusio-Ossola	BANNIO ANZINO	0,000019641735
PIEMONTE	Verbano-Cusio-Ossola	BAVENO	0,000132536418
PIEMONTE	Verbano-Cusio-Ossola	BEE	0,000023994084
PIEMONTE	Verbano-Cusio-Ossola	BELGIRATE	0,000021329884
PIEMONTE	Verbano-Cusio-Ossola	BEURA-CARDEZZA	0,000036562634
PIEMONTE	Verbano-Cusio-Ossola	BOGNANCO	0,000018894712
PIEMONTE	Verbano-Cusio-Ossola	BROVELLO-CARPUGNINO	0,000025320526
PIEMONTE	Verbano-Cusio-Ossola	CALASCA-CASTIGLIONE	0,000022814700
PIEMONTE	Verbano-Cusio-Ossola	CAMBIASCA	0,000030014704
PIEMONTE	Verbano-Cusio-Ossola	CANNERO RIVIERA	0,000031970003
PIEMONTE	Verbano-Cusio-Ossola	CANNOBIO	0,000109578801
PIEMONTE	Verbano-Cusio-Ossola	CAPREZZO	0,000010432626
PIEMONTE	Verbano-Cusio-Ossola	CASALE CORTE CERRO	0,000062824452
PIEMONTE	Verbano-Cusio-Ossola	CAVAGLIO-SPOCCIA	0,000015183185
PIEMONTE	Verbano-Cusio-Ossola	CEPPO MORELLI	0,000017332842
PIEMONTE	Verbano-Cusio-Ossola	CESARA	0,000019019398
PIEMONTE	Verbano-Cusio-Ossola	COSSOGNO	0,000021031056
PIEMONTE	Verbano-Cusio-Ossola	CRAVEGGIA	0,000032242458
PIEMONTE	Verbano-Cusio-Ossola	CREVOLADOSSOLA	0,000084621534
PIEMONTE	Verbano-Cusio-Ossola	CRODO	0,000045204811
PIEMONTE	Verbano-Cusio-Ossola	CURSOLO-ORASSO	0,000010702387
PIEMONTE	Verbano-Cusio-Ossola	DOMODOSSOLA	0,000411474823
PIEMONTE	Verbano-Cusio-Ossola	DRUOGNO	0,000037732675
PIEMONTE	Verbano-Cusio-Ossola	FALMENTA	0,000012413955
PIEMONTE	Verbano-Cusio-Ossola	FORMAZZA	0,000020692545
PIEMONTE	Verbano-Cusio-Ossola	GERMAGNO	0,000010050929
PIEMONTE	Verbano-Cusio-Ossola	GHIFFA	0,000056926362
PIEMONTE	Verbano-Cusio-Ossola	GIGNESE	0,000039626118
PIEMONTE	Verbano-Cusio-Ossola	GRAVELLONA TOCE	0,000160656151
PIEMONTE	Verbano-Cusio-Ossola	GURRO	0,000015523283
PIEMONTE	Verbano-Cusio-Ossola	INTRAGNA	0,000009323485
PIEMONTE	Verbano-Cusio-Ossola	LOREGLIA	0,000011465593
PIEMONTE	Verbano-Cusio-Ossola	MACUGNAGA	0,000037879794
PIEMONTE	Verbano-Cusio-Ossola	MADONNA DEL SASSO	0,000016472807

Regione	Provincia	Comune	Coefficiente di riparto relativo al Fabbisogno Standard
PIEMONTE	Verbano-Cusio-Ossola	MALESCO	0,000051074567
PIEMONTE	Verbano-Cusio-Ossola	MASERA	0,000034934623
PIEMONTE	Verbano-Cusio-Ossola	MASSIOLA	0,000009689457
PIEMONTE	Verbano-Cusio-Ossola	MERGOZZO	0,000051907779
PIEMONTE	Verbano-Cusio-Ossola	MIAZZINA	0,000018085132
PIEMONTE	Verbano-Cusio-Ossola	MONTECRESTESE	0,000032750928
PIEMONTE	Verbano-Cusio-Ossola	MONTESCHENO	0,000015788721
PIEMONTE	Verbano-Cusio-Ossola	NONIO	0,000020926764
PIEMONTE	Verbano-Cusio-Ossola	OGGEBBIO	0,000032750956
PIEMONTE	Verbano-Cusio-Ossola	OMEGNA	0,000336972644
PIEMONTE	Verbano-Cusio-Ossola	ORNAVASSO	0,000072135045
PIEMONTE	Verbano-Cusio-Ossola	PALLANZENO	0,000026573498
PIEMONTE	Verbano-Cusio-Ossola	PIEDIMULERA	0,000046106463
PIEMONTE	Verbano-Cusio-Ossola	PIEVE VERGONTE	0,000054290161
PIEMONTE	Verbano-Cusio-Ossola	PREMENO	0,000033597348
PIEMONTE	Verbano-Cusio-Ossola	PREMIA	0,000025034434
PIEMONTE	Verbano-Cusio-Ossola	PREMOSELLO-CHIOVENDA	0,000054853346
PIEMONTE	Verbano-Cusio-Ossola	QUARNA SOPRA	0,000014850184
PIEMONTE	Verbano-Cusio-Ossola	QUARNA SOTTO	0,000019355479
PIEMONTE	Verbano-Cusio-Ossola	RE	0,000021406639
PIEMONTE	Verbano-Cusio-Ossola	SAN BERNARDINO VERBANO	0,000032807442
PIEMONTE	Verbano-Cusio-Ossola	SANTA MARIA MAGGIORE	0,000062506132
PIEMONTE	Verbano-Cusio-Ossola	SEPPIANA	0,000010826066
PIEMONTE	Verbano-Cusio-Ossola	STRESA	0,000158963322
PIEMONTE	Verbano-Cusio-Ossola	TOCENO	0,000026286627
PIEMONTE	Verbano-Cusio-Ossola	TRAREGO VIGGIONA	0,000022168816
PIEMONTE	Verbano-Cusio-Ossola	TRASQUERA	0,000013406321
PIEMONTE	Verbano-Cusio-Ossola	TRONTANO	0,000043438948
PIEMONTE	Verbano-Cusio-Ossola	VALSTRONA	0,000032464321
PIEMONTE	Verbano-Cusio-Ossola	VANZONE CON SAN CARLO	0,000018285830
PIEMONTE	Verbano-Cusio-Ossola	VARZO	0,000055558379
PIEMONTE	Verbano-Cusio-Ossola	VERBANIA	0,000824663367
PIEMONTE	Verbano-Cusio-Ossola	VIGANELLA	0,000011315147
PIEMONTE	Verbano-Cusio-Ossola	VIGNONE	0,000025915408
PIEMONTE	Verbano-Cusio-Ossola	VILLADOSSOLA	0,000124481260
PIEMONTE	Verbano-Cusio-Ossola	VILLETTE	0,000013307739

Regione	Provincia	Comune	Coefficiente di riparto relativo al Fabbisogno Standard
PIEMONTE	Verbano-Cusio-Ossola	VOGOGNA	0,000039435972
PIEMONTE	Vercelli	ALAGNA VALSESIA	0,000029261239
PIEMONTE	Vercelli	ALBANO VERCELLESE	0,000012655710
PIEMONTE	Vercelli	ALICE CASTELLO	0,000058121688
PIEMONTE	Vercelli	ARBORIO	0,000029770420
PIEMONTE	Vercelli	ASIGLIANO VERCELLESE	0,000028870984
PIEMONTE	Vercelli	BALMUCCIA	0,000009355733
PIEMONTE	Vercelli	BALOCCO	0,000011971703
PIEMONTE	Vercelli	BIANZE'	0,000050942698
PIEMONTE	Vercelli	BOCCIOLETO	0,000014815698
PIEMONTE	Vercelli	BORGO D'ALE	0,000056441983
PIEMONTE	Vercelli	BORGO VERCELLI	0,000047604314
PIEMONTE	Vercelli	BORGOSESIA	0,000308714430
PIEMONTE	Vercelli	BREIA	0,000013079990
PIEMONTE	Vercelli	BURONZO	0,000027383365
PIEMONTE	Vercelli	CAMPERTOGNO	0,000018760765
PIEMONTE	Vercelli	CARCOFORO	0,000008162550
PIEMONTE	Vercelli	CARESANA	0,000027255990
PIEMONTE	Vercelli	CARESANABLOT	0,000029185423
PIEMONTE	Vercelli	CARISIO	0,000025030382
PIEMONTE	Vercelli	CASANOVA ELVO	0,000010915153
PIEMONTE	Vercelli	CELLIO	0,000031334023
PIEMONTE	Vercelli	CERVATTO	0,000006302326
PIEMONTE	Vercelli	CIGLIANO	0,000111349944
PIEMONTE	Vercelli	CIVIASCO	0,000013061992
PIEMONTE	Vercelli	COLLOBIANO	0,000007387583
PIEMONTE	Vercelli	COSTANZANA	0,000021417540
PIEMONTE	Vercelli	CRAVAGLIANA	0,000017353158
PIEMONTE	Vercelli	CRESCENTINO	0,000149208845
PIEMONTE	Vercelli	CROVA	0,000014020690
PIEMONTE	Vercelli	DESANA	0,000027777866
PIEMONTE	Vercelli	FOBELLO	0,000015702162
PIEMONTE	Vercelli	FONTANETTO PO	0,000030702878
PIEMONTE	Vercelli	FORMIGLIANA	0,000016700520
PIEMONTE	Vercelli	GATTINARA	0,000199520797
PIEMONTE	Vercelli	GHISLARENGO	0,000023350147

Regione	Provincia	Comune	Coefficiente di riparto relativo al Fabbisogno Standard
PIEMONTE	Vercelli	GREGGIO	0,000013827052
PIEMONTE	Vercelli	GUARDABOSONE	0,000014649175
PIEMONTE	Vercelli	LAMPORO	0,000016864714
PIEMONTE	Vercelli	LENTA	0,000026916156
PIEMONTE	Vercelli	LIGNANA	0,000018614510
PIEMONTE	Vercelli	LIVORNO FERRARIS	0,000100235899
PIEMONTE	Vercelli	LOZZOLO	0,000024644975
PIEMONTE	Vercelli	MOLLIA	0,000011901703
PIEMONTE	Vercelli	MONCRIVELLO	0,000036489613
PIEMONTE	Vercelli	MOTTA DE' CONTI	0,000020962750
PIEMONTE	Vercelli	OLCENENGO	0,000019250929
PIEMONTE	Vercelli	OLDENICO	0,000010294154
PIEMONTE	Vercelli	PALAZZOLO VERCELLESE	0,000030966391
PIEMONTE	Vercelli	PERTENGO	0,000012496900
PIEMONTE	Vercelli	PEZZANA	0,000027586448
PIEMONTE	Vercelli	PILA	0,000013730536
PIEMONTE	Vercelli	PIODE	0,000017063823
PIEMONTE	Vercelli	POSTUA	0,000021201126
PIEMONTE	Vercelli	PRAROLO	0,000019461497
PIEMONTE	Vercelli	QUARONA	0,000097970610
PIEMONTE	Vercelli	QUINTO VERCELLESE	0,000013293859
PIEMONTE	Vercelli	RASSA	0,000008945495
PIEMONTE	Vercelli	RIMA SAN GIUSEPPE	0,000007597784
PIEMONTE	Vercelli	RIMASCO	0,000012453762
PIEMONTE	Vercelli	RIMELLA	0,000012766247
PIEMONTE	Vercelli	RIVA VALDOBBIA	0,000019435087
PIEMONTE	Vercelli	RIVE	0,000015064078
PIEMONTE	Vercelli	ROASIO	0,000061817297
PIEMONTE	Vercelli	RONSECCO	0,000018237831
PIEMONTE	Vercelli	ROSSA	0,000013061983
PIEMONTE	Vercelli	ROVASENDA	0,000029800565
PIEMONTE	Vercelli	SABBIA	0,000007624053
PIEMONTE	Vercelli	SALASCO	0,000009373429
PIEMONTE	Vercelli	SALI VERCELLESE	0,000008042873
PIEMONTE	Vercelli	SALUGGIA	0,000085347442
PIEMONTE	Vercelli	SAN GERMANO VERCELLESE	0,000034720449

Regione	Provincia	Comune	Coefficiente di riparto relativo al Fabbisogno Standard
PIEMONTE	Vercelli	SAN GIACOMO VERCELLESE	0,000012128770
PIEMONTE	Vercelli	SANTHIA'	0,000178986235
PIEMONTE	Vercelli	SCOPA	0,000021272354
PIEMONTE	Vercelli	SCOPELLO	0,000042393096
PIEMONTE	Vercelli	SERRAVALLE SESIA	0,000100207381
PIEMONTE	Vercelli	STROPPIANA	0,000028606583
PIEMONTE	Vercelli	TRICERRO	0,000019951246
PIEMONTE	Vercelli	TRINO	0,000161868777
PIEMONTE	Vercelli	TRONZANO VERCELLESE	0,000070093567
PIEMONTE	Vercelli	VALDUGGIA	0,000052095091
PIEMONTE	Vercelli	VARALLO	0,000199215457
PIEMONTE	Vercelli	VERCELLI	0,001104114650
PIEMONTE	Vercelli	VILLARBOIT	0,000016090097
PIEMONTE	Vercelli	VILLATA	0,000036829654
PIEMONTE	Vercelli	VOCCA	0,000011157402
PUGLIA	Bari	ACQUAVIVA DELLE FONTI	0,000292758545
PUGLIA	Bari	ADELFIA	0,000190173472
PUGLIA	Bari	ALBEROBELLO	0,000254251386
PUGLIA	Bari	ALTAMURA	0,000829547166
PUGLIA	Bari	BARI	0,007182039950
PUGLIA	Bari	BINETTO	0,000053694071
PUGLIA	Bari	BITETTO	0,000152353539
PUGLIA	Bari	BITONTO	0,000660902354
PUGLIA	Bari	BITRITTO	0,000140581334
PUGLIA	Bari	CAPURSO	0,000197843731
PUGLIA	Bari	CASAMASSIMA	0,000264279081
PUGLIA	Bari	CASSANO DELLE MURGE	0,000282950423
PUGLIA	Bari	CASTELLANA GROTTE	0,000348297413
PUGLIA	Bari	CELLAMARE	0,000075765791
PUGLIA	Bari	CONVERSANO	0,000400635926
PUGLIA	Bari	CORATO	0,000630497117
PUGLIA	Bari	GIOIA DEL COLLE	0,000453275884
PUGLIA	Bari	GIOVINAZZO	0,000263877876
PUGLIA	Bari	GRAVINA IN PUGLIA	0,000554732115
PUGLIA	Bari	GRUMO APPULA	0,000154701534
PUGLIA	Bari	LOCOROTONDO	0,000304070442

Regione	Provincia	Comune	Coefficiente di riparto relativo al Fabbisogno Standard
PUGLIA	Bari	MODUGNO	0,000562097985
PUGLIA	Bari	MOLA DI BARI	0,000347283495
PUGLIA	Bari	MOLFETTA	0,000824142242
PUGLIA	Bari	MONOPOLI	0,000710475519
PUGLIA	Bari	NOCI	0,000417861354
PUGLIA	Bari	NOICATTARO	0,000468367488
PUGLIA	Bari	PALO DEL COLLE	0,000284675078
PUGLIA	Bari	POGGIORSINI	0,000030038100
PUGLIA	Bari	POLIGNANO A MARE	0,000357647728
PUGLIA	Bari	PUTIGNANO	0,000538607849
PUGLIA	Bari	RUTIGLIANO	0,000308395405
PUGLIA	Bari	RUVO DI PUGLIA	0,000363642291
PUGLIA	Bari	SAMMICHELE DI BARI	0,000130400585
PUGLIA	Bari	SANNICANDRO DI BARI	0,000146502724
PUGLIA	Bari	SANTERAMO IN COLLE	0,000322116059
PUGLIA	Bari	TERLIZZI	0,000370327801
PUGLIA	Bari	TORITTO	0,000122529946
PUGLIA	Bari	TRIGGIANO	0,000456796755
PUGLIA	Bari	TURI	0,000183523114
PUGLIA	Bari	VALENZANO	0,000216060430
PUGLIA	Barletta-Andria-Trani	ANDRIA	0,001468596488
PUGLIA	Barletta-Andria-Trani	BARLETTA	0,001176855144
PUGLIA	Barletta-Andria-Trani	BISCEGLIE	0,000756552175
PUGLIA	Barletta-Andria-Trani	CANOSA DI PUGLIA	0,000541396670
PUGLIA	Barletta-Andria-Trani	MARGHERITA DI SAVOIA	0,000193512140
PUGLIA	Barletta-Andria-Trani	MINERVINO MURGE	0,000160977444
PUGLIA	Barletta-Andria-Trani	SAN FERDINANDO DI PUGLIA	0,000186375968
PUGLIA	Barletta-Andria-Trani	SPINAZZOLA	0,000116566884
PUGLIA	Barletta-Andria-Trani	TRANI	0,000789739069
PUGLIA	Barletta-Andria-Trani	TRINITAPOLI	0,000184454994
PUGLIA	Brindisi	BRINDISI	0,001542408832
PUGLIA	Brindisi	CAROVIGNO	0,000215924473
PUGLIA	Brindisi	CEGLIE MESSAPICA	0,000353572583
PUGLIA	Brindisi	CELLINO SAN MARCO	0,000102481281
PUGLIA	Brindisi	CISTERNINO	0,000262124058
PUGLIA	Brindisi	ERCHIE	0,000097842274

Regione	Provincia	Comune	Coefficiente di riparto relativo al Fabbisogno Standard
PUGLIA	Brindisi	FASANO	0,000761277026
PUGLIA	Brindisi	FRANCAVILLA FONTANA	0,000501739002
PUGLIA	Brindisi	LATIANO	0,000185030832
PUGLIA	Brindisi	MESAGNE	0,000380295435
PUGLIA	Brindisi	ORIA	0,000192364178
PUGLIA	Brindisi	OSTUNI	0,000700391077
PUGLIA	Brindisi	SAN DONACI	0,000114783734
PUGLIA	Brindisi	SAN MICHELE SALENTINO	0,000108033607
PUGLIA	Brindisi	SAN PANCRAZIO SALENTINO	0,000127721087
PUGLIA	Brindisi	SAN PIETRO VERNOTICO	0,000173290642
PUGLIA	Brindisi	SAN VITO DEI NORMANNI	0,000298710774
PUGLIA	Brindisi	TORCHIAROLO	0,000107403981
PUGLIA	Brindisi	TORRE SANTA SUSANNA	0,000103330272
PUGLIA	Brindisi	VILLA CASTELLI	0,000122499235
PUGLIA	Foggia	ACCADIA	0,000060862888
PUGLIA	Foggia	ALBERONA	0,000026889896
PUGLIA	Foggia	ANZANO DI PUGLIA	0,000035573768
PUGLIA	Foggia	APRICENA	0,000217457877
PUGLIA	Foggia	ASCOLI SATRIANO	0,000086251043
PUGLIA	Foggia	BICCARI	0,000055433639
PUGLIA	Foggia	BOVINO	0,000079842124
PUGLIA	Foggia	CAGNANO VARANO	0,000131036372
PUGLIA	Foggia	CANDELA	0,000046918774
PUGLIA	Foggia	CARAPELLE	0,000058120706
PUGLIA	Foggia	CARLANTINO	0,000028599581
PUGLIA	Foggia	CARPINO	0,000084808927
PUGLIA	Foggia	CASALNUOVO MONTEROTARO	0,000044684836
PUGLIA	Foggia	CASALVECCHIO DI PUGLIA	0,000036004052
PUGLIA	Foggia	CASTELLUCCIO DEI SAURI	0,000038990339
PUGLIA	Foggia	CASTELLUCCIO VALMAGGIORE	0,000030221604
PUGLIA	Foggia	CASTELNUOVO DELLA DAUNIA	0,000040402405
PUGLIA	Foggia	CELENZA VALFORTORE	0,000043252112
PUGLIA	Foggia	CELLE DI SAN VITO	0,000011151029
PUGLIA	Foggia	CERIGNOLA	0,000606853205
PUGLIA	Foggia	CHIEUTI	0,000039701958
PUGLIA	Foggia	DELICETO	0,000087200333

Regione	Provincia	Comune	Coefficiente di riparto relativo al Fabbisogno Standard
PUGLIA	Foggia	FAETO	0,000027925318
PUGLIA	Foggia	FOGGIA	0,002137624430
PUGLIA	Foggia	ISCHITELLA	0,000088398002
PUGLIA	Foggia	ISOLE TREMITI	0,000022328676
PUGLIA	Foggia	LESINA	0,000170987104
PUGLIA	Foggia	LUCERA	0,000437218174
PUGLIA	Foggia	MANFREDONIA	0,000660068758
PUGLIA	Foggia	MATTINATA	0,000109833592
PUGLIA	Foggia	MONTE SANT'ANGELO	0,000200696611
PUGLIA	Foggia	MONTELEONE DI PUGLIA	0,000029267973
PUGLIA	Foggia	MOTTA MONTECORVINO	0,000025614239
PUGLIA	Foggia	ORDONA	0,000053229698
PUGLIA	Foggia	ORSARA DI PUGLIA	0,000054423257
PUGLIA	Foggia	ORTA NOVA	0,000154560469
PUGLIA	Foggia	PANNI	0,000030813067
PUGLIA	Foggia	PESCHICI	0,000091221361
PUGLIA	Foggia	PIETRAMONTECORVINO	0,000061412592
PUGLIA	Foggia	POGGIO IMPERIALE	0,000063454548
PUGLIA	Foggia	RIGNANO GARGANICO	0,000040403316
PUGLIA	Foggia	ROCCHETTA SANT'ANTONIO	0,000043827441
PUGLIA	Foggia	RODI GARGANICO	0,000102864012
PUGLIA	Foggia	ROSETO VALFORTORE	0,000033505793
PUGLIA	Foggia	SAN GIOVANNI ROTONDO	0,000461825226
PUGLIA	Foggia	SAN MARCO IN LAMIS	0,000141646609
PUGLIA	Foggia	SAN MARCO LA CATOLA	0,000027813845
PUGLIA	Foggia	SAN NICANDRO GARGANICO	0,000243302333
PUGLIA	Foggia	SAN PAOLO DI CIVITATE	0,000084576125
PUGLIA	Foggia	SAN SEVERO	0,000757334385
PUGLIA	Foggia	SANT'AGATA DI PUGLIA	0,000044868936
PUGLIA	Foggia	SERRACAPRIOLA	0,000060095339
PUGLIA	Foggia	STORNARA	0,000063106803
PUGLIA	Foggia	STORNARELLA	0,000072368305
PUGLIA	Foggia	TORREMAGGIORE	0,000280814538
PUGLIA	Foggia	TROIA	0,000117706523
PUGLIA	Foggia	VICO DEL GARGANO	0,000179827622
PUGLIA	Foggia	VIESTE	0,000247945438

Regione	Provincia	Comune	Coefficiente di riparto relativo al Fabbisogno Standard
PUGLIA	Foggia	VOLTURARA APPULA	0,000019176373
PUGLIA	Foggia	VOLTURINO	0,000042394532
PUGLIA	Foggia	ZAPPONETA	0,000042555841
PUGLIA	Lecce	ACQUARICA DEL CAPO	0,000084109925
PUGLIA	Lecce	ALESSANO	0,000104166458
PUGLIA	Lecce	ALEZIO	0,000101297029
PUGLIA	Lecce	ALLISTE	0,000092103877
PUGLIA	Lecce	ANDRANO	0,000071484666
PUGLIA	Lecce	ARADEO	0,000166259571
PUGLIA	Lecce	ARNESANO	0,000061673197
PUGLIA	Lecce	BAGNOLO DEL SALENTO	0,000031674209
PUGLIA	Lecce	BOTRUGNO	0,000040796755
PUGLIA	Lecce	CALIMERA	0,000115135719
PUGLIA	Lecce	CAMPI SALENTINA	0,000149830783
PUGLIA	Lecce	CANNOLE	0,000036135588
PUGLIA	Lecce	CAPRARICA DI LECCE	0,000043119302
PUGLIA	Lecce	CARMIANO	0,000205067034
PUGLIA	Lecce	CARPIGNANO SALENTINO	0,000058573277
PUGLIA	Lecce	CASARANO	0,000308787899
PUGLIA	Lecce	CASTRI DI LECCE	0,000047837200
PUGLIA	Lecce	CASTRIGNANO DE' GRECI	0,000065117810
PUGLIA	Lecce	CASTRIGNANO DEL CAPO	0,000156719395
PUGLIA	Lecce	CASTRO	0,000044992044
PUGLIA	Lecce	CAVALLINO	0,000198531425
PUGLIA	Lecce	COLLEPASSO	0,000092544162
PUGLIA	Lecce	COPERTINO	0,000339904869
PUGLIA	Lecce	CORIGLIANO D'OTRANTO	0,000092957586
PUGLIA	Lecce	CORSANO	0,000077272627
PUGLIA	Lecce	CURSI	0,000059457535
PUGLIA	Lecce	CUTROFIANO	0,000139053965
PUGLIA	Lecce	DISO	0,000063040233
PUGLIA	Lecce	GAGLIANO DEL CAPO	0,000087695800
PUGLIA	Lecce	GALATINA	0,000370224782
PUGLIA	Lecce	GALATONE	0,000345660968
PUGLIA	Lecce	GALLIPOLI	0,000351508714
PUGLIA	Lecce	GIUGGIANELLO	0,000024288068

Regione	Provincia	Comune	Coefficiente di riparto relativo al Fabbisogno Standard
PUGLIA	Lecce	GIURDIGNANO	0,000028952918
PUGLIA	Lecce	GUAGNANO	0,000079020671
PUGLIA	Lecce	LECCE	0,002103260231
PUGLIA	Lecce	LEQUILE	0,000134670658
PUGLIA	Lecce	LEVERANO	0,000168709219
PUGLIA	Lecce	LIZZANELLO	0,000162358749
PUGLIA	Lecce	MAGLIE	0,000274174004
PUGLIA	Lecce	MARTANO	0,000134743069
PUGLIA	Lecce	MARTIGNANO	0,000029582597
PUGLIA	Lecce	MATINO	0,000195436010
PUGLIA	Lecce	MELENDUGNO	0,000213747566
PUGLIA	Lecce	MELISSANO	0,000127792753
PUGLIA	Lecce	MELPIGNANO	0,000051764353
PUGLIA	Lecce	MIGGIANO	0,000052457339
PUGLIA	Lecce	MINERVINO DI LECCE	0,000071345266
PUGLIA	Lecce	MONTERONI DI LECCE	0,000195960351
PUGLIA	Lecce	MONTESANO SALENTINO	0,000045264545
PUGLIA	Lecce	MORCIANO DI LEUCA	0,000074662304
PUGLIA	Lecce	MURO LECCESE	0,000075164518
PUGLIA	Lecce	NARDO'	0,000580898352
PUGLIA	Lecce	NEVIANO	0,000091917860
PUGLIA	Lecce	NOCIGLIA	0,000044308702
PUGLIA	Lecce	NOVOLI	0,000120775198
PUGLIA	Lecce	ORTELLE	0,000043731842
PUGLIA	Lecce	OTRANTO	0,000133778361
PUGLIA	Lecce	PALMARIGGI	0,000037467891
PUGLIA	Lecce	PARABITA	0,000153244025
PUGLIA	Lecce	PATU'	0,000035136499
PUGLIA	Lecce	POGGIARDO	0,000111295775
PUGLIA	Lecce	PORTO CESAREO	0,000175320677
PUGLIA	Lecce	PRESICCE	0,000101571495
PUGLIA	Lecce	RACALE	0,000230909529
PUGLIA	Lecce	RUFFANO	0,000153094266
PUGLIA	Lecce	SALICE SALENTINO	0,000105659698
PUGLIA	Lecce	SALVE	0,000123335135
PUGLIA	Lecce	SAN CASSIANO	0,000035690697

Regione	Provincia	Comune	Coefficiente di riparto relativo al Fabbisogno Standard
PUGLIA	Lecce	SAN CESARIO DI LECCE	0,000111738233
PUGLIA	Lecce	SAN DONATO DI LECCE	0,000090650496
PUGLIA	Lecce	SAN PIETRO IN LAMA	0,000055138522
PUGLIA	Lecce	SANARICA	0,000026613830
PUGLIA	Lecce	SANNICOLA	0,000107342966
PUGLIA	Lecce	SANTA CESAREA TERME	0,000073051220
PUGLIA	Lecce	SCORRANO	0,000087176578
PUGLIA	Lecce	SECLI'	0,000033968116
PUGLIA	Lecce	SOGLIANO CAVOUR	0,000065570685
PUGLIA	Lecce	SOLETO	0,000093269700
PUGLIA	Lecce	SPECCHIA	0,000102957631
PUGLIA	Lecce	SPONGANO	0,000063970091
PUGLIA	Lecce	SQUINZANO	0,000169172831
PUGLIA	Lecce	STERNATIA	0,000050070476
PUGLIA	Lecce	SUPERSANO	0,000072940362
PUGLIA	Lecce	SURANO	0,000036477250
PUGLIA	Lecce	SURBO	0,000166070874
PUGLIA	Lecce	TAURISANO	0,000155781118
PUGLIA	Lecce	TAVIANO	0,000264474567
PUGLIA	Lecce	TIGGIANO	0,000041926653
PUGLIA	Lecce	TREPUZZI	0,000221589594
PUGLIA	Lecce	TRICASE	0,000278968574
PUGLIA	Lecce	TUGLIE	0,000095391300
PUGLIA	Lecce	UGENTO	0,000249852972
PUGLIA	Lecce	UGGIANO LA CHIESA	0,000089077482
PUGLIA	Lecce	VEGLIE	0,000223796379
PUGLIA	Lecce	VERNOLE	0,000103670778
PUGLIA	Lecce	ZOLLINO	0,000035869433
PUGLIA	Taranto	AVETRANA	0,000090445739
PUGLIA	Taranto	CAROSINO	0,000078141209
PUGLIA	Taranto	CASTELLANETA	0,000278273713
PUGLIA	Taranto	CRISPIANO	0,000167186908
PUGLIA	Taranto	FAGGIANO	0,000041599336
PUGLIA	Taranto	FRAGAGNANO	0,000074686370
PUGLIA	Taranto	GINOSA	0,000374718792
PUGLIA	Taranto	GROTTAGLIE	0,000327949314

Regione	Provincia	Comune	Coefficiente di riparto relativo al Fabbisogno Standard
PUGLIA	Taranto	LATERZA	0,000143788559
PUGLIA	Taranto	LEPORANO	0,000111651002
PUGLIA	Taranto	LIZZANO	0,000124238765
PUGLIA	Taranto	MANDURIA	0,000457234752
PUGLIA	Taranto	MARTINA FRANCA	0,000830673504
PUGLIA	Taranto	MARUGGIO	0,000118969562
PUGLIA	Taranto	MASSAFRA	0,000510735848
PUGLIA	Taranto	MONTEIASI	0,000074141358
PUGLIA	Taranto	MONTEMESOLA	0,000057506958
PUGLIA	Taranto	MONTEPARANO	0,000027635507
PUGLIA	Taranto	MOTTOLA	0,000220925581
PUGLIA	Taranto	PALAGIANELLO	0,000099419939
PUGLIA	Taranto	PALAGIANO	0,000222938673
PUGLIA	Taranto	PULSANO	0,000161777993
PUGLIA	Taranto	ROCCAFORZATA	0,000025643933
PUGLIA	Taranto	SAN GIORGIO IONICO	0,000172539481
PUGLIA	Taranto	SAN MARZANO DI SAN GIUSEPPE	0,000095347011
PUGLIA	Taranto	SAVA	0,000194228092
PUGLIA	Taranto	STATTE	0,000113402552
PUGLIA	Taranto	TARANTO	0,002979761680
PUGLIA	Taranto	TORRICELLA	0,000077172932
TOSCANA	Arezzo	ANGHIARI	0,000122936004
TOSCANA	Arezzo	AREZZO	0,002038141611
TOSCANA	Arezzo	BADIA TEDALDA	0,000032434901
TOSCANA	Arezzo	BIBBIENA	0,000229359705
TOSCANA	Arezzo	BUCINE	0,000197460660
TOSCANA	Arezzo	CAPOLONA	0,000091460093
TOSCANA	Arezzo	CAPRESE MICHELANGELO	0,000033522944
TOSCANA	Arezzo	CASTEL FOCOGNANO	0,000065713765
TOSCANA	Arezzo	CASTEL SAN NICCOLO'	0,000076290240
TOSCANA	Arezzo	CASTELFRANCO DI SOPRA	0,000063709138
TOSCANA	Arezzo	CASTIGLION FIBOCCHI	0,000041633422
TOSCANA	Arezzo	CASTIGLION FIORENTINO	0,000210714881
TOSCANA	Arezzo	CAVRIGLIA	0,000167529720
TOSCANA	Arezzo	CHITIGNANO	0,000022587233
TOSCANA	Arezzo	CHIUSI DELLA VERNA	0,000048855753

Regione	Provincia	Comune	Coefficiente di riparto relativo al Fabbisogno Standard
TOSCANA	Arezzo	CIVITELLA IN VAL DI CHIANA	0,000173791438
TOSCANA	Arezzo	CORTONA	0,000417669687
TOSCANA	Arezzo	FOIANO DELLA CHIANA	0,000197262664
TOSCANA	Arezzo	LATERINA	0,000073708540
TOSCANA	Arezzo	LORO CIUFFENNA	0,000124495606
TOSCANA	Arezzo	LUCIGNANO	0,000064275644
TOSCANA	Arezzo	MARCIANO DELLA CHIANA	0,000060418613
TOSCANA	Arezzo	MONTE SAN SAVINO	0,000160130404
TOSCANA	Arezzo	MONTEMIGNAIO	0,000024921709
TOSCANA	Arezzo	MONTERCHI	0,000037598444
TOSCANA	Arezzo	MONTEVARCHI	0,000402451145
TOSCANA	Arezzo	ORTIGNANO RAGGIOLO	0,000022864828
TOSCANA	Arezzo	PERGINE VALDARNO	0,000067329370
TOSCANA	Arezzo	PIAN DI SCO	0,000123327932
TOSCANA	Arezzo	PIEVE SANTO STEFANO	0,000064020654
TOSCANA	Arezzo	POPPI	0,000158133582
TOSCANA	Arezzo	PRATOVECCHIO	0,000069725220
TOSCANA	Arezzo	SAN GIOVANNI VALDARNO	0,000333638522
TOSCANA	Arezzo	SANSEPOLCRO	0,000340327088
TOSCANA	Arezzo	SESTINO	0,000033547202
TOSCANA	Arezzo	STIA	0,000061885868
TOSCANA	Arezzo	SUBBIANO	0,000123931706
TOSCANA	Arezzo	TALLA	0,000030999039
TOSCANA	Arezzo	TERRANUOVA BRACCIOLINI	0,000217588482
TOSCANA	Firenze	BAGNO A RIPOLI	0,000527789523
TOSCANA	Firenze	BARBERINO DI MUGELLO	0,000215368471
TOSCANA	Firenze	BARBERINO VAL D'ELSA	0,000110880364
TOSCANA	Firenze	BORGO SAN LORENZO	0,000335746815
TOSCANA	Firenze	CALENZANO	0,000411957607
TOSCANA	Firenze	CAMPI BISENZIO	0,000653124598
TOSCANA	Firenze	CAPRAIA E LIMITE	0,000103454481
TOSCANA	Firenze	CASTELFIORENTINO	0,000362514461
TOSCANA	Firenze	CERRETO GUIDI	0,000165501799
TOSCANA	Firenze	CERTALDO	0,000341867290
TOSCANA	Firenze	DICOMANO	0,000097684573
TOSCANA	Firenze	EMPOLI	0,001105316451

Regione	Provincia	Comune	Coefficiente di riparto relativo al Fabbisogno Standard
TOSCANA	Firenze	FIESOLE	0,000259963279
TOSCANA	Firenze	FIGLINE VALDARNO	0,000415535381
TOSCANA	Firenze	FIRENZE	0,009117018221
TOSCANA	Firenze	FIRENZUOLA	0,000129588607
TOSCANA	Firenze	FUCECCHIO	0,000383510270
TOSCANA	Firenze	GAMBASSI TERME	0,000092559955
TOSCANA	Firenze	GREVE IN CHIANTI	0,000271620228
TOSCANA	Firenze	IMPRUNETA	0,000260723321
TOSCANA	Firenze	INCISA IN VAL D'ARNO	0,000105809938
TOSCANA	Firenze	LASTRA A SIGNA	0,000374024428
TOSCANA	Firenze	LONDA	0,000042246912
TOSCANA	Firenze	MARRADI	0,000069615814
TOSCANA	Firenze	MONTAIONE	0,000089566659
TOSCANA	Firenze	MONTELUPO FIORENTINO	0,000266293691
TOSCANA	Firenze	MONTESPERTOLI	0,000291041885
TOSCANA	Firenze	PALAZZUOLO SUL SENIO	0,000036008889
TOSCANA	Firenze	PELAGO	0,000139433723
TOSCANA	Firenze	PONTASSIEVE	0,000345029148
TOSCANA	Firenze	REGGELLO	0,000272749313
TOSCANA	Firenze	RIGNANO SULL'ARNO	0,000139874498
TOSCANA	Firenze	RUFINA	0,000134589290
TOSCANA	Firenze	SAN CASCIANO IN VAL DI PESA	0,000278016008
TOSCANA	Firenze	SAN GODENZO	0,000032455942
TOSCANA	Firenze	SAN PIERO A SIEVE	0,000073664004
TOSCANA	Firenze	SCANDICCI	0,000896614322
TOSCANA	Firenze	SCARPERIA	0,000128046975
TOSCANA	Firenze	SESTO FIORENTINO	0,000917563517
TOSCANA	Firenze	SIGNA	0,000342603378
TOSCANA	Firenze	TAVARNELLE VAL DI PESA	0,000162996440
TOSCANA	Firenze	VAGLIA	0,000089514211
TOSCANA	Firenze	VICCHIO	0,000139151587
TOSCANA	Firenze	VINCI	0,000260555777
TOSCANA	Grosseto	ARCIDOSSO	0,000131327038
TOSCANA	Grosseto	CAMPAGNATICO	0,000046728069
TOSCANA	Grosseto	CAPALBIO	0,000096096785
TOSCANA	Grosseto	CASTEL DEL PIANO	0,000119285386

Regione	Provincia	Comune	Coefficiente di riparto relativo al Fabbisogno Standard
TOSCANA	Grosseto	CASTELL'AZZARA	0,000053460896
TOSCANA	Grosseto	CASTIGLIONE DELLA PESCAIA	0,000279604338
TOSCANA	Grosseto	CINIGIANO	0,000073246565
TOSCANA	Grosseto	CIVITELLA PAGANICO	0,000069748979
TOSCANA	Grosseto	FOLLONICA	0,000513969582
TOSCANA	Grosseto	GAVORRANO	0,000189566947
TOSCANA	Grosseto	GROSSETO	0,001543070612
TOSCANA	Grosseto	ISOLA DEL GIGLIO	0,000065100339
TOSCANA	Grosseto	MAGLIANO IN TOSCANA	0,000070962533
TOSCANA	Grosseto	MANCIANO	0,000202224430
TOSCANA	Grosseto	MASSA MARITTIMA	0,000176757279
TOSCANA	Grosseto	MONTE ARGENTARIO	0,000298606005
TOSCANA	Grosseto	MONTEROTONDO MARITTIMO	0,000032684215
TOSCANA	Grosseto	MONTIERI	0,000044627385
TOSCANA	Grosseto	ORBETELLO	0,000316330785
TOSCANA	Grosseto	PITIGLIANO	0,000103410732
TOSCANA	Grosseto	ROCCALBEGNA	0,000041287350
TOSCANA	Grosseto	ROCCASTRADA	0,000213311543
TOSCANA	Grosseto	SANTA FIORA	0,000086058481
TOSCANA	Grosseto	SCANSANO	0,000113281639
TOSCANA	Grosseto	SCARLINO	0,000089249535
TOSCANA	Grosseto	SEGGIANO	0,000037536371
TOSCANA	Grosseto	SEMPRONIANO	0,000045788493
TOSCANA	Grosseto	SORANO	0,000095387291
TOSCANA	Livorno	BIBBONA	0,000104594274
TOSCANA	Livorno	CAMPIGLIA MARITTIMA	0,000251388414
TOSCANA	Livorno	CAMPO NELL'ELBA	0,000140899974
TOSCANA	Livorno	CAPOLIVERI	0,000116948675
TOSCANA	Livorno	CAPRAIA ISOLA	0,000018765642
TOSCANA	Livorno	CASTAGNETO CARDUCCI	0,000199174342
TOSCANA	Livorno	CECINA	0,000557262500
TOSCANA	Livorno	COLLESALVETTI	0,000344332771
TOSCANA	Livorno	LIVORNO	0,002805392957
TOSCANA	Livorno	MARCIANA	0,000081369949
TOSCANA	Livorno	MARCIANA MARINA	0,000065795714
TOSCANA	Livorno	PIOMBINO	0,000632806627

Regione	Provincia	Comune	Coefficiente di riparto relativo al Fabbisogno Standard
TOSCANA	Livorno	PORTO AZZURRO	0,000095469886
TOSCANA	Livorno	PORTOFERRAIO	0,000268865985
TOSCANA	Livorno	RIO MARINA	0,000078575296
TOSCANA	Livorno	RIO NELL'ELBA	0,000046640510
TOSCANA	Livorno	ROSIGNANO MARITTIMO	0,000704885042
TOSCANA	Livorno	SAN VINCENZO	0,000214204616
TOSCANA	Livorno	SASSETTA	0,000020812819
TOSCANA	Livorno	SUVERETO	0,000073781063
TOSCANA	Lucca	ALTOPASCIO	0,000295042780
TOSCANA	Lucca	BAGNI DI LUCCA	0,000165093159
TOSCANA	Lucca	BARGA	0,000198173287
TOSCANA	Lucca	BORGO A MOZZANO	0,000134124941
TOSCANA	Lucca	CAMAIORE	0,000697322435
TOSCANA	Lucca	CAMPORGIANO	0,000048981019
TOSCANA	Lucca	CAPANNORI	0,000762895740
TOSCANA	Lucca	CAREGGINE	0,000018438315
TOSCANA	Lucca	CASTELNUOVO DI GARFAGNANA	0,000155556006
TOSCANA	Lucca	CASTIGLIONE DI GARFAGNANA	0,000040606762
TOSCANA	Lucca	COREGLIA ANTELMINELLI	0,000096856980
TOSCANA	Lucca	FABBRICHE DI VALLICO	0,000016766648
TOSCANA	Lucca	FORTE DEI MARMI	0,000232722105
TOSCANA	Lucca	FOSCIANDORA	0,000017722204
TOSCANA	Lucca	GALLICANO	0,000085306698
TOSCANA	Lucca	GIUNCUGNANO	0,000014990681
TOSCANA	Lucca	LUCCA	0,001833667591
TOSCANA	Lucca	MASSAROSA	0,000339388024
TOSCANA	Lucca	MINUCCIANO	0,000061617203
TOSCANA	Lucca	MOLAZZANA	0,000023932450
TOSCANA	Lucca	MONTECARLO	0,000070534343
TOSCANA	Lucca	PESCAGLIA	0,000082422548
TOSCANA	Lucca	PIAZZA AL SERCHIO	0,000054150207
TOSCANA	Lucca	PIETRASANTA	0,000551986093
TOSCANA	Lucca	PIEVE FOSCIANA	0,000052332888
TOSCANA	Lucca	PORCARI	0,000185016957
TOSCANA	Lucca	SAN ROMANO IN GARFAGNANA	0,000031211479
TOSCANA	Lucca	SERAVEZZA	0,000259396983

Regione	Provincia	Comune	Coefficiente di riparto relativo al Fabbisogno Standard
TOSCANA	Lucca	SILLANO	0,000022059704
TOSCANA	Lucca	STAZZEMA	0,000067586898
TOSCANA	Lucca	VAGLI SOTTO	0,000021459739
TOSCANA	Lucca	VERGEMOLI	0,000015675622
TOSCANA	Lucca	VIAREGGIO	0,001317602337
TOSCANA	Lucca	VILLA BASILICA	0,000035475506
TOSCANA	Lucca	VILLA COLLEMANDINA	0,000033203576
TOSCANA	Massa-Carrara	AULLA	0,000230326786
TOSCANA	Massa-Carrara	BAGNONE	0,000059183275
TOSCANA	Massa-Carrara	CARRARA	0,001286376868
TOSCANA	Massa-Carrara	CASOLA IN LUNIGIANA	0,000034929553
TOSCANA	Massa-Carrara	COMANO	0,000027537292
TOSCANA	Massa-Carrara	FILATTIERA	0,000059486618
TOSCANA	Massa-Carrara	FIVIZZANO	0,000200644954
TOSCANA	Massa-Carrara	FOSDINOVO	0,000102424697
TOSCANA	Massa-Carrara	LICCIANA NARDI	0,000121871433
TOSCANA	Massa-Carrara	MASSA	0,001346970936
TOSCANA	Massa-Carrara	MONTIGNOSO	0,000214528586
TOSCANA	Massa-Carrara	MULAZZO	0,000068570191
TOSCANA	Massa-Carrara	PODENZANA	0,000044157627
TOSCANA	Massa-Carrara	PONTREMOLI	0,000188478842
TOSCANA	Massa-Carrara	TRESANA	0,000047074796
TOSCANA	Massa-Carrara	VILLAFRANCA IN LUNIGIANA	0,000103677224
TOSCANA	Massa-Carrara	ZERI	0,000046239542
TOSCANA	Pisa	BIENTINA	0,000127321204
TOSCANA	Pisa	BUTI	0,000103658660
TOSCANA	Pisa	CALCI	0,000114023760
TOSCANA	Pisa	CALCINAIA	0,000213212013
TOSCANA	Pisa	CAPANNOLI	0,000112902645
TOSCANA	Pisa	CASALE MARITTIMO	0,000029835886
TOSCANA	Pisa	CASCIANA TERME	0,000083877634
TOSCANA	Pisa	CASCINA	0,000664579688
TOSCANA	Pisa	CASTELFRANCO DI SOTTO	0,000219376944
TOSCANA	Pisa	CASTELLINA MARITTIMA	0,000046735745
TOSCANA	Pisa	CASTELNUOVO DI VAL DI CECINA	0,000059059807
TOSCANA	Pisa	CHIANNI	0,000033065307

Regione	Provincia	Comune	Coefficiente di riparto relativo al Fabbisogno Standard
TOSCANA	Pisa	CRESPINA	0,000089123465
TOSCANA	Pisa	FAUGLIA	0,000057879508
TOSCANA	Pisa	GUARDISTALLO	0,000030585932
TOSCANA	Pisa	LAJATICO	0,000030474453
TOSCANA	Pisa	LARI	0,000162603776
TOSCANA	Pisa	LORENZANA	0,000028269825
TOSCANA	Pisa	MONTECATINI VAL DI CECINA	0,000039832097
TOSCANA	Pisa	MONTESCUDAIO	0,000052321922
TOSCANA	Pisa	MONTEVERDI MARITTIMO	0,000023844415
TOSCANA	Pisa	MONTOPOLI IN VAL D'ARNO	0,000199537776
TOSCANA	Pisa	ORCIANO PISANO	0,000017152413
TOSCANA	Pisa	PALAIA	0,000087686184
TOSCANA	Pisa	PECCIOLI	0,000094464993
TOSCANA	Pisa	PISA	0,002326361832
TOSCANA	Pisa	POMARANCE	0,000132308860
TOSCANA	Pisa	PONSACCO	0,000322066343
TOSCANA	Pisa	PONTEDERA	0,000536593499
TOSCANA	Pisa	RIPARBELLA	0,000039348166
TOSCANA	Pisa	SAN GIULIANO TERME	0,000484188630
TOSCANA	Pisa	SAN MINIATO	0,000578717174
TOSCANA	Pisa	SANTA CROCE SULL'ARNO	0,000337050600
TOSCANA	Pisa	SANTA LUCE	0,000040374782
TOSCANA	Pisa	SANTA MARIA A MONTE	0,000204708631
TOSCANA	Pisa	TERRICCIOLA	0,000085326022
TOSCANA	Pisa	VECCHIANO	0,000171752943
TOSCANA	Pisa	VICOPISANO	0,000149480088
TOSCANA	Pisa	VOLTERRA	0,000227152544
TOSCANA	Pistoia	ABETONE	0,000049852941
TOSCANA	Pistoia	AGLIANA	0,000276942492
TOSCANA	Pistoia	BUGGIANO	0,000184236024
TOSCANA	Pistoia	CHIESINA UZZANESE	0,000078634024
TOSCANA	Pistoia	CUTIGLIANO	0,000057602099
TOSCANA	Pistoia	LAMPORECCHIO	0,000127055176
TOSCANA	Pistoia	LARCIANO	0,000119739135
TOSCANA	Pistoia	MARLIANA	0,000080154684
TOSCANA	Pistoia	MASSA E COZZILE	0,000186329431

Regione	Provincia	Comune	Coefficiente di riparto relativo al Fabbisogno Standard
TOSCANA	Pistoia	MONSUMMANO TERME	0,000366318770
TOSCANA	Pistoia	MONTALE	0,000180879675
TOSCANA	Pistoia	MONTECATINI-TERME	0,000604156400
TOSCANA	Pistoia	PESCIA	0,000376079833
TOSCANA	Pistoia	PIEVE A NIEVOLE	0,000182096641
TOSCANA	Pistoia	PISTOIA	0,001869530371
TOSCANA	Pistoia	PITEGLIO	0,000054948584
TOSCANA	Pistoia	PONTE BUGGIANESE	0,000126321149
TOSCANA	Pistoia	QUARRATA	0,000418136441
TOSCANA	Pistoia	SAMBUCA PISTOIESE	0,000063861711
TOSCANA	Pistoia	SAN MARCELLO PISTOIESE	0,000207546710
TOSCANA	Pistoia	SERRAVALLE PISTOIESE	0,000253692181
TOSCANA	Pistoia	UZZANO	0,000096996917
TOSCANA	Prato	CANTAGALLO	0,000070229388
TOSCANA	Prato	CARMIGNANO	0,000232101307
TOSCANA	Prato	MONTEMURLO	0,000374517457
TOSCANA	Prato	POGGIO A CAIANO	0,000164102016
TOSCANA	Prato	PRATO	0,003680064557
TOSCANA	Prato	VAIANO	0,000208789946
TOSCANA	Prato	VERNIO	0,000145928952
TOSCANA	Siena	ABBADIA SAN SALVATORE	0,000162133735
TOSCANA	Siena	ASCIANO	0,000157707342
TOSCANA	Siena	BUONCONVENTO	0,000069534042
TOSCANA	Siena	CASOLE D'ELSA	0,000093324524
TOSCANA	Siena	CASTELLINA IN CHIANTI	0,000065485694
TOSCANA	Siena	CASTELNUOVO BERARDENGA	0,000155716675
TOSCANA	Siena	CASTIGLIONE D'ORCIA	0,000070607134
TOSCANA	Siena	CETONA	0,000069976369
TOSCANA	Siena	CHIANCIANO TERME	0,000194955459
TOSCANA	Siena	CHIUSDINO	0,000052274660
TOSCANA	Siena	CHIUSI	0,000205691203
TOSCANA	Siena	COLLE DI VAL D'ELSA	0,000420031881
TOSCANA	Siena	GAIOLE IN CHIANTI	0,000061267325
TOSCANA	Siena	MONTALCINO	0,000118098751
TOSCANA	Siena	MONTEPULCIANO	0,000334974501
TOSCANA	Siena	MONTERIGGIONI	0,000196828744

Regione	Provincia	Comune	Coefficiente di riparto relativo al Fabbisogno Standard
TOSCANA	Siena	MONTERONI D'ARBIA	0,000181404697
TOSCANA	Siena	MONTICIANO	0,000034253396
TOSCANA	Siena	MURLO	0,000060700720
TOSCANA	Siena	PIANCASTAGNAIO	0,000098678357
TOSCANA	Siena	PIENZA	0,000063449172
TOSCANA	Siena	POGGIBONSI	0,000639425572
TOSCANA	Siena	RADDA IN CHIANTI	0,000047645052
TOSCANA	Siena	RADICOFANI	0,000029808245
TOSCANA	Siena	RADICONDOLI	0,000028483669
TOSCANA	Siena	RAPOLANO TERME	0,000121619055
TOSCANA	Siena	SAN CASCIANO DEI BAGNI	0,000046726635
TOSCANA	Siena	SAN GIMIGNANO	0,000204386009
TOSCANA	Siena	SAN GIOVANNI D'ASSO	0,000029822411
TOSCANA	Siena	SAN QUIRICO D'ORCIA	0,000070132722
TOSCANA	Siena	SARTEANO	0,000104595713
TOSCANA	Siena	SIENA	0,001181441648
TOSCANA	Siena	SINALUNGA	0,000238899997
TOSCANA	Siena	SOVICILLE	0,000179289910
TOSCANA	Siena	TORRITA DI SIENA	0,000162096589
TOSCANA	Siena	TREQUANDA	0,000034819356
UMBRIA	Perugia	ASSISI	0,000506357579
UMBRIA	Perugia	BASTIA UMBRA	0,000443800380
UMBRIA	Perugia	BETTONA	0,000066213694
UMBRIA	Perugia	BEVAGNA	0,000111886961
UMBRIA	Perugia	CAMPELLO SUL CLITUNNO	0,000065113993
UMBRIA	Perugia	CANNARA	0,000075467554
UMBRIA	Perugia	CASCIA	0,000077744322
UMBRIA	Perugia	CASTEL RITALDI	0,000052706180
UMBRIA	Perugia	CASTIGLIONE DEL LAGO	0,000309725677
UMBRIA	Perugia	CERRETO DI SPOLETO	0,000030329407
UMBRIA	Perugia	CITERNA	0,000054795837
UMBRIA	Perugia	CITTA' DELLA PIEVE	0,000141267455
UMBRIA	Perugia	CITTA' DI CASTELLO	0,000763822034
UMBRIA	Perugia	COLLAZZONE	0,000070797849
UMBRIA	Perugia	CORCIANO	0,000469539684
UMBRIA	Perugia	COSTACCIARO	0,000032972873

Regione	Provincia	Comune	Coefficiente di riparto relativo al Fabbisogno Standard
UMBRIA	Perugia	DERUTA	0,000190073503
UMBRIA	Perugia	FOLIGNO	0,001021037467
UMBRIA	Perugia	FOSSATO DI VICO	0,000072060263
UMBRIA	Perugia	FRATTA TODINA	0,000037703787
UMBRIA	Perugia	GIANO DELL'UMBRIA	0,000067714964
UMBRIA	Perugia	GUALDO CATTANEO	0,000125572000
UMBRIA	Perugia	GUALDO TADINO	0,000295625023
UMBRIA	Perugia	GUBBIO	0,000583394985
UMBRIA	Perugia	LISCIANO NICCONE	0,000020190889
UMBRIA	Perugia	MAGIONE	0,000254244567
UMBRIA	Perugia	MARSCIANO	0,000320707620
UMBRIA	Perugia	MASSA MARTANA	0,000079135274
UMBRIA	Perugia	MONTE CASTELLO DI VIBIO	0,000033518082
UMBRIA	Perugia	MONTE SANTA MARIA TIBERINA	0,000022991744
UMBRIA	Perugia	MONTEFALCO	0,000108270753
UMBRIA	Perugia	MONTELEONE DI SPOLETO	0,000022123209
UMBRIA	Perugia	MONTONE	0,000033135974
UMBRIA	Perugia	NOCERA UMBRA	0,000106005009
UMBRIA	Perugia	NORCIA	0,000121103739
UMBRIA	Perugia	PACIANO	0,000027712828
UMBRIA	Perugia	PANICALE	0,000116360272
UMBRIA	Perugia	PASSIGNANO SUL TRASIMENO	0,000106329782
UMBRIA	Perugia	PERUGIA	0,003576657021
UMBRIA	Perugia	PIEGARO	0,000069437497
UMBRIA	Perugia	PIETRALUNGA	0,000050955439
UMBRIA	Perugia	POGGIODOMO	0,000013086248
UMBRIA	Perugia	PRECI	0,000030783235
UMBRIA	Perugia	SAN GIUSTINO	0,000176091416
UMBRIA	Perugia	SANT'ANATOLIA DI NARCO	0,000019649013
UMBRIA	Perugia	SCHEGGIA E PASCELUPO	0,000042052861
UMBRIA	Perugia	SCHEGGINO	0,000017856317
UMBRIA	Perugia	SELLANO	0,000033934474
UMBRIA	Perugia	SIGILLO	0,000053998088
UMBRIA	Perugia	SPELLO	0,000153948193
UMBRIA	Perugia	SPOLETO	0,000812041663
UMBRIA	Perugia	TODI	0,000330488359

Regione	Provincia	Comune	Coefficiente di riparto relativo al Fabbisogno Standard
UMBRIA	Perugia	TORGIANO	0,000125258224
UMBRIA	Perugia	TREVI	0,000138981158
UMBRIA	Perugia	TUORO SUL TRASIMENO	0,000092270400
UMBRIA	Perugia	UMBERTIDE	0,000289203286
UMBRIA	Perugia	VALFABBRICA	0,000071498345
UMBRIA	Perugia	VALLO DI NERA	0,000014254743
UMBRIA	Perugia	VALTOPINA	0,000025370805
UMBRIA	Terni	ACQUASPARTA	0,000113635436
UMBRIA	Terni	ALLERONA	0,000039021530
UMBRIA	Terni	ALVIANO	0,000030165114
UMBRIA	Terni	AMELIA	0,000240570831
UMBRIA	Terni	ARRONE	0,000054505386
UMBRIA	Terni	ATTIGLIANO	0,000035922784
UMBRIA	Terni	AVIGLIANO UMBRO	0,000067325365
UMBRIA	Terni	BASCHI	0,000068158176
UMBRIA	Terni	CALVI DELL'UMBRIA	0,000047721987
UMBRIA	Terni	CASTEL GIORGIO	0,000047195624
UMBRIA	Terni	CASTEL VISCARDO	0,000067384322
UMBRIA	Terni	FABRO	0,000065814506
UMBRIA	Terni	FERENTILLO	0,000050806584
UMBRIA	Terni	FICULLE	0,000038908569
UMBRIA	Terni	GIOVE	0,000041235923
UMBRIA	Terni	GUARDEA	0,000049771211
UMBRIA	Terni	LUGNANO IN TEVERINA	0,000038073546
UMBRIA	Terni	MONTECASTRILLI	0,000095193600
UMBRIA	Terni	MONTECCHIO	0,000041235659
UMBRIA	Terni	MONTEFRANCO	0,000029883748
UMBRIA	Terni	MONTEGABBIONE	0,000032123123
UMBRIA	Terni	MONTELEONE D'ORVIETO	0,000039705523
UMBRIA	Terni	NARNI	0,000386829131
UMBRIA	Terni	ORVIETO	0,000486235248
UMBRIA	Terni	OTRICOLI	0,000044260525
UMBRIA	Terni	PARRANO	0,000020943755
UMBRIA	Terni	PENNA IN TEVERINA	0,000026594663
UMBRIA	Terni	POLINO	0,000012807099
UMBRIA	Terni	PORANO	0,000034574853

Regione	Provincia	Comune	Coefficiente di riparto relativo al Fabbisogno Standard
UMBRIA	Terni	SAN GEMINI	0,000089520806
UMBRIA	Terni	SAN VENANZO	0,000051182757
UMBRIA	Terni	STRONCONE	0,000096328189
UMBRIA	Terni	TERNI	0,002100686582
VENETO	Belluno	AGORDO	0,000091324929
VENETO	Belluno	ALANO DI PIAVE	0,000060407917
VENETO	Belluno	ALLEGHE	0,000049357070
VENETO	Belluno	ARSIE'	0,000052235715
VENETO	Belluno	AURONZO DI CADORE	0,000131892249
VENETO	Belluno	BELLUNO	0,000736721334
VENETO	Belluno	BORCA DI CADORE	0,000033540137
VENETO	Belluno	CALALZO DI CADORE	0,000055110522
VENETO	Belluno	CANALE D'AGORDO	0,000044969103
VENETO	Belluno	CASTELLO LAVAZZO	0,000030543647
VENETO	Belluno	CENCENIGHE AGORDINO	0,000052809368
VENETO	Belluno	CESIOMAGGIORE	0,000081248816
VENETO	Belluno	CHIES D'ALPAGO	0,000034743756
VENETO	Belluno	CIBIANA DI CADORE	0,000020533421
VENETO	Belluno	COLLE SANTA LUCIA	0,000018867149
VENETO	Belluno	COMELICO SUPERIORE	0,000075260046
VENETO	Belluno	CORTINA D'AMPEZZO	0,000228749540
VENETO	Belluno	DANTA DI CADORE	0,000018930277
VENETO	Belluno	DOMEGGE DI CADORE	0,000072879440
VENETO	Belluno	FALCADE	0,000072845603
VENETO	Belluno	FARRA D'ALPAGO	0,000062360618
VENETO	Belluno	FELTRE	0,000381879589
VENETO	Belluno	FONZASO	0,000066060350
VENETO	Belluno	FORNO DI ZOLDO	0,000074525419
VENETO	Belluno	GOSALDO	0,000030482357
VENETO	Belluno	LA VALLE AGORDINA	0,000044194755
VENETO	Belluno	LAMON	0,000061835376
VENETO	Belluno	LENTIAI	0,000064750801
VENETO	Belluno	LIMANA	0,000108468831
VENETO	Belluno	LIVINALLONGO DEL COL DI LANA	0,000051163880
VENETO	Belluno	LONGARONE	0,000078732830
VENETO	Belluno	LORENZAGO DI CADORE	0,000024221849

Regione	Provincia	Comune	Coefficiente di riparto relativo al Fabbisogno Standard
VENETO	Belluno	LOZZO DI CADORE	0,000043261518
VENETO	Belluno	MEL	0,000120104970
VENETO	Belluno	OSPITALE DI CADORE	0,000011613225
VENETO	Belluno	PEDAVENA	0,000076855358
VENETO	Belluno	PERAROLO DI CADORE	0,000016584407
VENETO	Belluno	PIEVE D'ALPAGO	0,000045238957
VENETO	Belluno	PIEVE DI CADORE	0,000109300705
VENETO	Belluno	PONTE NELLE ALPI	0,000166355567
VENETO	Belluno	PUOS D'ALPAGO	0,000055059608
VENETO	Belluno	QUERO	0,000051147278
VENETO	Belluno	RIVAMONTE AGORDINO	0,000027804406
VENETO	Belluno	ROCCA PIETORE	0,000049163483
VENETO	Belluno	SAN GREGORIO NELLE ALPI	0,000034874247
VENETO	Belluno	SAN NICOLO' DI COMELICO	0,000016292111
VENETO	Belluno	SAN PIETRO DI CADORE	0,000040619040
VENETO	Belluno	SAN TOMASO AGORDINO	0,000029127249
VENETO	Belluno	SAN VITO DI CADORE	0,000077154664
VENETO	Belluno	SANTA GIUSTINA	0,000127980249
VENETO	Belluno	SANTO STEFANO DI CADORE	0,000076087685
VENETO	Belluno	SAPPADA	0,000059034117
VENETO	Belluno	SEDICO	0,000173699714
VENETO	Belluno	SELVA DI CADORE	0,000022803414
VENETO	Belluno	SEREN DEL GRAPPA	0,000053110033
VENETO	Belluno	SOSPIROLO	0,000059201779
VENETO	Belluno	SOVERZENE	0,000012292576
VENETO	Belluno	SOVRAMONTE	0,000033928555
VENETO	Belluno	TAIBON AGORDINO	0,000063811552
VENETO	Belluno	TAMBRE	0,000034168405
VENETO	Belluno	TRICHIANA	0,000100578316
VENETO	Belluno	VALLADA AGORDINA	0,000022609827
VENETO	Belluno	VALLE DI CADORE	0,000051974230
VENETO	Belluno	VAS	0,000021117112
VENETO	Belluno	VIGO DI CADORE	0,000047264239
VENETO	Belluno	VODO CADORE	0,000029296106
VENETO	Belluno	VOLTAGO AGORDINO	0,000036548077
VENETO	Belluno	ZOLDO ALTO	0,000047353994

Regione	Provincia	Comune	Coefficiente di riparto relativo al Fabbisogno Standard
VENETO	Belluno	ZOPPE' DI CADORE	0,000011063911
VENETO	Padova	ABANO TERME	0,000557985258
VENETO	Padova	AGNA	0,000064824986
VENETO	Padova	ALBIGNASEGO	0,000413910006
VENETO	Padova	ANGUILLARA VENETA	0,000066103048
VENETO	Padova	ARQUA' PETRARCA	0,000033518049
VENETO	Padova	ARRE	0,000037648490
VENETO	Padova	ARZERGRANDE	0,000082381719
VENETO	Padova	BAGNOLI DI SOPRA	0,000062448701
VENETO	Padova	BAONE	0,000051330516
VENETO	Padova	BARBONA	0,000013182459
VENETO	Padova	BATTAGLIA TERME	0,000080876162
VENETO	Padova	BOARA PISANI	0,000043345349
VENETO	Padova	BORGORICCO	0,000153063974
VENETO	Padova	BOVOLENTA	0,000068600251
VENETO	Padova	BRUGINE	0,000115330314
VENETO	Padova	CADONEGHE	0,000270233857
VENETO	Padova	CAMPO SAN MARTINO	0,000093125294
VENETO	Padova	CAMPODARSEGO	0,000239312989
VENETO	Padova	CAMPODORO	0,000047640500
VENETO	Padova	CAMPOSAMPIERO	0,000202993125
VENETO	Padova	CANDIANA	0,000043970110
VENETO	Padova	CARCERI	0,000024422761
VENETO	Padova	CARMIGNANO DI BRENTA	0,000137334534
VENETO	Padova	CARTURA	0,000072877228
VENETO	Padova	CASALE DI SCODOSIA	0,000085811690
VENETO	Padova	CASALSERUGO	0,000103629863
VENETO	Padova	CASTELBALDO	0,000033123810
VENETO	Padova	CERVARESE SANTA CROCE	0,000087191977
VENETO	Padova	CINTO EUGANEO	0,000037847457
VENETO	Padova	CITTADELLA	0,000450969672
VENETO	Padova	CODEVIGO	0,000094739241
VENETO	Padova	CONSELVE	0,000182882998
VENETO	Padova	CORREZZOLA	0,000083108674
VENETO	Padova	CURTAROLO	0,000116714071
VENETO	Padova	DUE CARRARE	0,000167764513

Regione	Provincia	Comune	Coefficiente di riparto relativo al Fabbisogno Standard
VENETO	Padova	ESTE	0,000336329478
VENETO	Padova	FONTANIVA	0,000129313968
VENETO	Padova	GALLIERA VENETA	0,000112784153
VENETO	Padova	GALZIGNANO TERME	0,000064529696
VENETO	Padova	GAZZO	0,000057510357
VENETO	Padova	GRANTORTO	0,000073808712
VENETO	Padova	GRANZE	0,000043197882
VENETO	Padova	LEGNARO	0,000166890948
VENETO	Padova	LIMENA	0,000172091091
VENETO	Padova	LOREGGIA	0,000123176117
VENETO	Padova	LOZZO ATESTINO	0,000056061071
VENETO	Padova	MASERA' DI PADOVA	0,000175087389
VENETO	Padova	MASI	0,000035478576
VENETO	Padova	MASSANZAGO	0,000101522671
VENETO	Padova	MEGLIADINO SAN FIDENZIO	0,000037430075
VENETO	Padova	MEGLIADINO SAN VITALE	0,000034525984
VENETO	Padova	MERLARA	0,000049076706
VENETO	Padova	MESTRINO	0,000207817346
VENETO	Padova	MONSELICE	0,000323131058
VENETO	Padova	MONTAGNANA	0,000181934162
VENETO	Padova	MONTEGROTTO TERME	0,000241549560
VENETO	Padova	NOVENTA PADOVANA	0,000243757904
VENETO	Padova	OSPEDALETTO EUGANEO	0,000115116983
VENETO	Padova	PADOVA	0,004899339072
VENETO	Padova	PERNUMIA	0,000077700549
VENETO	Padova	PIACENZA D'ADIGE	0,000024488574
VENETO	Padova	PIAZZOLA SUL BRENTA	0,000165911271
VENETO	Padova	PIOMBINO DESE	0,000129810461
VENETO	Padova	PIOVE DI SACCO	0,000418583013
VENETO	Padova	POLVERARA	0,000062523880
VENETO	Padova	PONSO	0,000041551930
VENETO	Padova	PONTE SAN NICOLO'	0,000223867843
VENETO	Padova	PONTELONGO	0,000077537206
VENETO	Padova	POZZONOVO	0,000057066439
VENETO	Padova	ROVOLON	0,000080223873
VENETO	Padova	RUBANO	0,000301698824

Regione	Provincia	Comune	Coefficiente di riparto relativo al Fabbisogno Standard
VENETO	Padova	SACCOLONGO	0,000089609706
VENETO	Padova	SALETTO	0,000057646579
VENETO	Padova	SAN GIORGIO DELLE PERTICHE	0,000154656342
VENETO	Padova	SAN GIORGIO IN BOSCO	0,000109678994
VENETO	Padova	SAN MARTINO DI LUPARI	0,000254533791
VENETO	Padova	SAN PIETRO IN GU	0,000070333812
VENETO	Padova	SAN PIETRO VIMINARIO	0,000053434976
VENETO	Padova	SANT'ANGELO DI PIOVE DI SACCO	0,000134115876
VENETO	Padova	SANT'ELENA	0,000045281402
VENETO	Padova	SANT'URBANO	0,000034904926
VENETO	Padova	SANTA GIUSTINA IN COLLE	0,000110739520
VENETO	Padova	SANTA MARGHERITA D'ADIGE	0,000040440015
VENETO	Padova	SAONARA	0,000176079585
VENETO	Padova	SELVAZZANO DENTRO	0,000390287741
VENETO	Padova	SOLESINO	0,000158782939
VENETO	Padova	STANGHELLA	0,000079483377
VENETO	Padova	TEOLO	0,000184069063
VENETO	Padova	TERRASSA PADOVANA	0,000043446093
VENETO	Padova	TOMBOLO	0,000140014185
VENETO	Padova	TORREGLIA	0,000113967929
VENETO	Padova	TREBASELEGHE	0,000159336769
VENETO	Padova	TRIBANO	0,000070256414
VENETO	Padova	URBANA	0,000049630916
VENETO	Padova	VEGGIANO	0,000083444174
VENETO	Padova	VESCOVANA	0,000028349263
VENETO	Padova	VIGHIZZOLO D'ESTE	0,000019654272
VENETO	Padova	VIGODARZERE	0,000252875992
VENETO	Padova	VIGONZA	0,000400160996
VENETO	Padova	VILLA DEL CONTE	0,000083799147
VENETO	Padova	VILLA ESTENSE	0,000045672773
VENETO	Padova	VILLAFRANCA PADOVANA	0,000120271903
VENETO	Padova	VILLANOVA DI CAMPOSAMPIERO	0,000073027652
VENETO	Padova	VO'	0,000062720965
VENETO	Rovigo	ADRIA	0,000351467188
VENETO	Rovigo	ARIANO NEL POLESINE	0,000082010884
VENETO	Rovigo	ARQUA' POLESINE	0,000058010271

Regione	Provincia	Comune	Coefficiente di riparto relativo al Fabbisogno Standard
VENETO	Rovigo	BADIA POLESINE	0,000213316215
VENETO	Rovigo	BAGNOLO DI PO	0,000025538265
VENETO	Rovigo	BERGANTINO	0,000047034785
VENETO	Rovigo	BOSARO	0,000027628704
VENETO	Rovigo	CALTO	0,000021271266
VENETO	Rovigo	CANARO	0,000051156346
VENETO	Rovigo	CANDA	0,000021113434
VENETO	Rovigo	CASTELGUGLIELMO	0,000043580147
VENETO	Rovigo	CASTELMASSA	0,000095546871
VENETO	Rovigo	CASTELNOVO BARIANO	0,000060508209
VENETO	Rovigo	CENESELLI	0,000035863903
VENETO	Rovigo	CEREGNANO	0,000065107918
VENETO	Rovigo	CORBOLA	0,000060003124
VENETO	Rovigo	COSTA DI ROVIGO	0,000046346927
VENETO	Rovigo	CRESPINO	0,000032806996
VENETO	Rovigo	FICAROLO	0,000045686201
VENETO	Rovigo	FIESSO UMBERTIANO	0,000075981351
VENETO	Rovigo	FRASSINELLE POLESINE	0,000027681486
VENETO	Rovigo	FRATTA POLESINE	0,000044986849
VENETO	Rovigo	GAIBA	0,000026941960
VENETO	Rovigo	GAVELLO	0,000026986174
VENETO	Rovigo	GIACCIANO CON BARUCHELLA	0,000041069916
VENETO	Rovigo	GUARDA VENETA	0,000022826492
VENETO	Rovigo	LENDINARA	0,000208594869
VENETO	Rovigo	LOREO	0,000064143515
VENETO	Rovigo	LUSIA	0,000051732147
VENETO	Rovigo	MELARA	0,000042480401
VENETO	Rovigo	OCCHIOBELLO	0,000232349474
VENETO	Rovigo	PAPOZZE	0,000031448705
VENETO	Rovigo	PETTORAZZA GRIMANI	0,000028492855
VENETO	Rovigo	PINCARA	0,000023600111
VENETO	Rovigo	POLESELLA	0,000080074995
VENETO	Rovigo	PONTECCHIO POLESINE	0,000036989358
VENETO	Rovigo	PORTO TOLLE	0,000181897026
VENETO	Rovigo	PORTO VIRO	0,000325305623
VENETO	Rovigo	ROSOLINA	0,000203170774

Regione	Provincia	Comune	Coefficiente di riparto relativo al Fabbisogno Standard
VENETO	Rovigo	ROVIGO	0,001260213595
VENETO	Rovigo	SALARA	0,000027293713
VENETO	Rovigo	SAN BELLINO	0,000025602438
VENETO	Rovigo	SAN MARTINO DI VENEZZE	0,000056113017
VENETO	Rovigo	STIENTA	0,000063590825
VENETO	Rovigo	TAGLIO DI PO	0,000172999504
VENETO	Rovigo	TRECENTA	0,000049416898
VENETO	Rovigo	VILLADOSE	0,000080969828
VENETO	Rovigo	VILLAMARZANA	0,000023579232
VENETO	Rovigo	VILLANOVA DEL GHEBBO	0,000040113002
VENETO	Rovigo	VILLANOVA MARCHESANA	0,000026209346
VENETO	Treviso	ALTIVOLE	0,000115920459
VENETO	Treviso	ARCADE	0,000078834424
VENETO	Treviso	ASOLO	0,000175024853
VENETO	Treviso	BORSO DEL GRAPPA	0,000077868975
VENETO	Treviso	BREDA DI PIAVE	0,000131468626
VENETO	Treviso	CAERANO DI SAN MARCO	0,000134004757
VENETO	Treviso	CAPPELLA MAGGIORE	0,000100778452
VENETO	Treviso	CARBONERA	0,000176475076
VENETO	Treviso	CASALE SUL SILE	0,000217226579
VENETO	Treviso	CASIER	0,000231644198
VENETO	Treviso	CASTELCUCCO	0,000032377447
VENETO	Treviso	CASTELFRANCO VENETO	0,000742850631
VENETO	Treviso	CASTELLO DI GODEGO	0,000098677094
VENETO	Treviso	CAVASO DEL TOMBA	0,000049815295
VENETO	Treviso	CESSALTO	0,000068691245
VENETO	Treviso	CHIARANO	0,000050148018
VENETO	Treviso	CIMADOLMO	0,000066623227
VENETO	Treviso	CISON DI VALMARINO	0,000063705295
VENETO	Treviso	CODOGNE'	0,000086391999
VENETO	Treviso	COLLE UMBERTO	0,000116415326
VENETO	Treviso	CONEGLIANO	0,000814874389
VENETO	Treviso	CORDIGNANO	0,000119400899
VENETO	Treviso	CORNUDA	0,000115783425
VENETO	Treviso	CRESPANO DEL GRAPPA	0,000076084839
VENETO	Treviso	CROCETTA DEL MONTELLO	0,000102873526

Regione	Provincia	Comune	Coefficiente di riparto relativo al Fabbisogno Standard
VENETO	Treviso	FARRA DI SOLIGO	0,000153363416
VENETO	Treviso	FOLLINA	0,000079264417
VENETO	Treviso	FONTANELLE	0,000100297799
VENETO	Treviso	FONTE	0,000096028253
VENETO	Treviso	FREGONA	0,000056070782
VENETO	Treviso	GAIARINE	0,000097559192
VENETO	Treviso	GIAVERA DEL MONTELLO	0,000100145984
VENETO	Treviso	GODEGA DI SANT'URBANO	0,000117020253
VENETO	Treviso	GORGO AL MONTICANO	0,000064777533
VENETO	Treviso	ISTRANA	0,000128777114
VENETO	Treviso	LORIA	0,000148033619
VENETO	Treviso	MANSUE'	0,000079654930
VENETO	Treviso	MARENO DI PIAVE	0,000195025479
VENETO	Treviso	MASER	0,000085784613
VENETO	Treviso	MASERADA SUL PIAVE	0,000155277648
VENETO	Treviso	MEDUNA DI LIVENZA	0,000042914360
VENETO	Treviso	MIANE	0,000061831611
VENETO	Treviso	MOGLIANO VENETO	0,000568107049
VENETO	Treviso	MONASTIER DI TREVISO	0,000066913696
VENETO	Treviso	MONFUMO	0,000031115750
VENETO	Treviso	MONTEBELLUNA	0,000768406298
VENETO	Treviso	MORGANO	0,000068400999
VENETO	Treviso	MORIAGO DELLA BATTAGLIA	0,000056409982
VENETO	Treviso	MOTTA DI LIVENZA	0,000228515802
VENETO	Treviso	NERVESA DELLA BATTAGLIA	0,000142421547
VENETO	Treviso	ODERZO	0,000379091169
VENETO	Treviso	ORMELLE	0,000061421688
VENETO	Treviso	ORSAGO	0,000077865944
VENETO	Treviso	PADERNO DEL GRAPPA	0,000036510994
VENETO	Treviso	PAESE	0,000335185256
VENETO	Treviso	PEDEROBBA	0,000114812204
VENETO	Treviso	PIEVE DI SOLIGO	0,000240220137
VENETO	Treviso	PONTE DI PIAVE	0,000174448853
VENETO	Treviso	PONZANO VENETO	0,000215940577
VENETO	Treviso	PORTOBUFFOLE'	0,000022803880
VENETO	Treviso	POSSAGNO	0,000039609038

Regione	Provincia	Comune	Coefficiente di riparto relativo al Fabbisogno Standard
VENETO	Treviso	POVEGLIANO	0,000097389301
VENETO	Treviso	PREGANZIOL	0,000271285737
VENETO	Treviso	QUINTO DI TREVISO	0,000207699723
VENETO	Treviso	REFRONTOLO	0,000038955974
VENETO	Treviso	RESANA	0,000173783070
VENETO	Treviso	REVINE LAGO	0,000056335849
VENETO	Treviso	RIESE PIO X	0,000174570296
VENETO	Treviso	RONCADE	0,000234765431
VENETO	Treviso	SALGAREDA	0,000094095813
VENETO	Treviso	SAN BIAGIO DI CALLALTA	0,000225643835
VENETO	Treviso	SAN FIOR	0,000133568204
VENETO	Treviso	SAN PIETRO DI FELETTO	0,000091820175
VENETO	Treviso	SAN POLO DI PIAVE	0,000071538967
VENETO	Treviso	SAN VENDEMIANO	0,000207110642
VENETO	Treviso	SAN ZENONE DEGLI EZZELINI	0,000131987028
VENETO	Treviso	SANTA LUCIA DI PIAVE	0,000146106789
VENETO	Treviso	SARMEDE	0,000055480519
VENETO	Treviso	SEGUSINO	0,000041973400
VENETO	Treviso	SERNAGLIA DELLA BATTAGLIA	0,000123780414
VENETO	Treviso	SILEA	0,000219325504
VENETO	Treviso	SPRESIANO	0,000204907167
VENETO	Treviso	SUSEGANA	0,000233618764
VENETO	Treviso	TARZO	0,000088891369
VENETO	Treviso	TREVIGNANO	0,000158566939
VENETO	Treviso	TREVISO	0,001776448635
VENETO	Treviso	VALDOBBIADENE	0,000198144084
VENETO	Treviso	VAZZOLA	0,000133139399
VENETO	Treviso	VEDELAGO	0,000245103567
VENETO	Treviso	VIDOR	0,000066299133
VENETO	Treviso	VILLORBA	0,000370620442
VENETO	Treviso	VITTORIO VENETO	0,000581456409
VENETO	Treviso	VOLPAGO DEL MONTELLO	0,000167246753
VENETO	Treviso	ZENSON DI PIAVE	0,000032201270
VENETO	Treviso	ZERO BRANCO	0,000202313799
VENETO	Venezia	ANNONE VENETO	0,000067768161
VENETO	Venezia	CAMPAGNA LUPIA	0,000117544253

Regione	Provincia	Comune	Coefficiente di riparto relativo al Fabbisogno Standard
VENETO	Venezia	CAMPOLONGO MAGGIORE	0,000156411503
VENETO	Venezia	CAMPONOGARA	0,000216784204
VENETO	Venezia	CAORLE	0,000369064692
VENETO	Venezia	CAVALLINO TREPORTI	0,000219457720
VENETO	Venezia	CAVARZERE	0,000246833803
VENETO	Venezia	CEGGIA	0,000081941615
VENETO	Venezia	CHIOGGIA	0,000888588014
VENETO	Venezia	CINTO CAOMAGGIORE	0,000055539758
VENETO	Venezia	CONA	0,000069667113
VENETO	Venezia	CONCORDIA SAGITTARIA	0,000161547627
VENETO	Venezia	DOLO	0,000291268121
VENETO	Venezia	ERACLEA	0,000254258118
VENETO	Venezia	FIESSO D'ARTICO	0,000143252810
VENETO	Venezia	FOSSALTA DI PIAVE	0,000075789969
VENETO	Venezia	FOSSALTA DI PORTOGRUARO	0,000104926865
VENETO	Venezia	FOSSO'	0,000128386652
VENETO	Venezia	GRUARO	0,000056867687
VENETO	Venezia	IESOLO	0,000678563948
VENETO	Venezia	MARCON	0,000291414342
VENETO	Venezia	MARTELLAGO	0,000346686283
VENETO	Venezia	MEOLO	0,000098427788
VENETO	Venezia	MIRA	0,000634981599
VENETO	Venezia	MIRANO	0,000506447330
VENETO	Venezia	MUSILE DI PIAVE	0,000199735423
VENETO	Venezia	NOALE	0,000305597347
VENETO	Venezia	NOVENTA DI PIAVE	0,000136679633
VENETO	Venezia	PIANIGA	0,000212481094
VENETO	Venezia	PORTOGRUARO	0,000488605999
VENETO	Venezia	PRAMAGGIORE	0,000083640589
VENETO	Venezia	QUARTO D'ALTINO	0,000143342385
VENETO	Venezia	SALZANO	0,000207486022
VENETO	Venezia	SAN DONA' DI PIAVE	0,000742557440
VENETO	Venezia	SAN MICHELE AL TAGLIAMENTO	0,000479066667
VENETO	Venezia	SANTA MARIA DI SALA	0,000329856956
VENETO	Venezia	SANTO STINO DI LIVENZA	0,000192041126
VENETO	Venezia	SCORZE'	0,000416311116

Regione	Provincia	Comune	Coefficiente di riparto relativo al Fabbisogno Standard
VENETO	Venezia	SPINEA	0,000486642874
VENETO	Venezia	STRA	0,000161392363
VENETO	Venezia	TEGLIO VENETO	0,000047107530
VENETO	Venezia	TORRE DI MOSTO	0,000074924812
VENETO	Venezia	VENEZIA	0,005920615090
VENETO	Venezia	VIGONOVO	0,000183170882
VENETO	Verona	AFFI	0,000072055124
VENETO	Verona	ALBAREDO D'ADIGE	0,000089453196
VENETO	Verona	ANGIARI	0,000035872064
VENETO	Verona	ARCOLE	0,000113980120
VENETO	Verona	BADIA CALAVENA	0,000061161789
VENETO	Verona	BARDOLINO	0,000210645650
VENETO	Verona	BELFIORE	0,000055925086
VENETO	Verona	BEVILACQUA	0,000028115095
VENETO	Verona	BONAVIGO	0,000036724517
VENETO	Verona	BOSCHI SANT'ANNA	0,000026980680
VENETO	Verona	BOSCO CHIESANUOVA	0,000113113403
VENETO	Verona	BOVOLONE	0,000280476518
VENETO	Verona	BRENTINO BELLUNO	0,000029838231
VENETO	Verona	BRENZONE	0,000077077187
VENETO	Verona	BUSSOLENGO	0,000355037105
VENETO	Verona	BUTTAPIETRA	0,000131685113
VENETO	Verona	CALDIERO	0,000141051282
VENETO	Verona	CAPRINO VERONESE	0,000181604661
VENETO	Verona	CASALEONE	0,000097903419
VENETO	Verona	CASTAGNARO	0,000064214777
VENETO	Verona	CASTEL D'AZZANO	0,000207025396
VENETO	Verona	CASTELNUOVO DEL GARDA	0,000212761995
VENETO	Verona	CAVAION VERONESE	0,000108542739
VENETO	Verona	CAZZANO DI TRAMIGNA	0,000032673521
VENETO	Verona	CEREA	0,000368310268
VENETO	Verona	CERRO VERONESE	0,000053889244
VENETO	Verona	COLOGNA VENETA	0,000126689793
VENETO	Verona	COLOGNOLA AI COLLI	0,000145684476
VENETO	Verona	CONCAMARISE	0,000025311825
VENETO	Verona	COSTERMANO	0,000094639045

Regione	Provincia	Comune	Coefficiente di riparto relativo al Fabbisogno Standard
VENETO	Verona	DOLCE'	0,000072790076
VENETO	Verona	ERBE'	0,000031092329
VENETO	Verona	ERBEZZO	0,000027974927
VENETO	Verona	FERRARA DI MONTE BALDO	0,000017998193
VENETO	Verona	FUMANE	0,000093141238
VENETO	Verona	GARDA	0,000124692177
VENETO	Verona	GAZZO VERONESE	0,000093420504
VENETO	Verona	GREZZANA	0,000219015804
VENETO	Verona	ILLASI	0,000105337357
VENETO	Verona	ISOLA DELLA SCALA	0,000187151859
VENETO	Verona	ISOLA RIZZA	0,000061431466
VENETO	Verona	LAVAGNO	0,000143429980
VENETO	Verona	LAZISE	0,000182766702
VENETO	Verona	LEGNAGO	0,000476193751
VENETO	Verona	MALCESINE	0,000122532699
VENETO	Verona	MARANO DI VALPOLICELLA	0,000058287395
VENETO	Verona	MEZZANE DI SOTTO	0,000032599663
VENETO	Verona	MINERBE	0,000092570449
VENETO	Verona	MONTECCHIA DI CROSARA	0,000064084489
VENETO	Verona	MONTEFORTE D'ALPONE	0,000147920500
VENETO	Verona	MOZZECANE	0,000108949739
VENETO	Verona	NEGRAR	0,000335492360
VENETO	Verona	NOGARA	0,000166124533
VENETO	Verona	NOGAROLE ROCCA	0,000054956529
VENETO	Verona	OPPEANO	0,000157350788
VENETO	Verona	PALU'	0,000025024128
VENETO	Verona	PASTRENGO	0,000058567488
VENETO	Verona	PESCANTINA	0,000267854359
VENETO	Verona	PESCHIERA DEL GARDA	0,000265364265
VENETO	Verona	POVEGLIANO VERONESE	0,000118726399
VENETO	Verona	PRESSANA	0,000041212857
VENETO	Verona	RIVOLI VERONESE	0,000048587256
VENETO	Verona	RONCA'	0,000065389487
VENETO	Verona	RONCO ALL'ADIGE	0,000108795572
VENETO	Verona	ROVERCHIARA	0,000046246271
VENETO	Verona	ROVERE' VERONESE	0,000054149010

Regione	Provincia	Comune	Coefficiente di riparto relativo al Fabbisogno Standard
VENETO	Verona	ROVEREDO DI GUA'	0,000028765107
VENETO	Verona	SALIZZOLE	0,000062102415
VENETO	Verona	SAN BONIFACIO	0,000422871239
VENETO	Verona	SAN GIOVANNI ILARIONE	0,000083719490
VENETO	Verona	SAN GIOVANNI LUPATOTO	0,000488005531
VENETO	Verona	SAN MARTINO BUON ALBERGO	0,000315348679
VENETO	Verona	SAN MAURO DI SALINE	0,000017810926
VENETO	Verona	SAN PIETRO DI MORUBIO	0,000055584539
VENETO	Verona	SAN PIETRO IN CARIANO	0,000228414955
VENETO	Verona	SAN ZENO DI MONTAGNA	0,000050225334
VENETO	Verona	SANGUINETTO	0,000081226248
VENETO	Verona	SANT'AMBROGIO DI VALPOLICELLA	0,000246708998
VENETO	Verona	SANT'ANNA D'ALFAEDO	0,000067300855
VENETO	Verona	SELVA DI PROGNO	0,000029299218
VENETO	Verona	SOAVE	0,000105630125
VENETO	Verona	SOMMACAMPAGNA	0,000285984309
VENETO	Verona	SONA	0,000306773198
VENETO	Verona	SORGA'	0,000062196547
VENETO	Verona	TERRAZZO	0,000044110935
VENETO	Verona	TORRI DEL BENACO	0,000101601307
VENETO	Verona	TREGNAGO	0,000082740555
VENETO	Verona	TREVENZUOLO	0,000043561018
VENETO	Verona	VALEGGIO SUL MINCIO	0,000266835873
VENETO	Verona	VELO VERONESE	0,000022555476
VENETO	Verona	VERONA	0,005523540909
VENETO	Verona	VERONELLA	0,000071552174
VENETO	Verona	VESTENANOVA	0,000046746785
VENETO	Verona	VIGASIO	0,000150636073
VENETO	Verona	VILLA BARTOLOMEA	0,000084731712
VENETO	Verona	VILLAFRANCA DI VERONA	0,000803143509
VENETO	Verona	ZEVIO	0,000279397103
VENETO	Verona	ZIMELLA	0,000069463114
VENETO	Vicenza	AGUGLIARO	0,000032906937
VENETO	Vicenza	ALBETTONE	0,000040018444
VENETO	Vicenza	ALONTE	0,000032158430
VENETO	Vicenza	ALTAVILLA VICENTINA	0,000220660153

Regione	Provincia	Comune	Coefficiente di riparto relativo al Fabbisogno Standard
VENETO	Vicenza	ALTISSIMO	0,000034888578
VENETO	Vicenza	ARCUGNANO	0,000139372111
VENETO	Vicenza	ARSIERO	0,000062701210
VENETO	Vicenza	ARZIGNANO	0,000497759616
VENETO	Vicenza	ASIAGO	0,000200012178
VENETO	Vicenza	ASIGLIANO VENETO	0,000017677245
VENETO	Vicenza	BARBARANO VICENTINO	0,000073804682
VENETO	Vicenza	BASSANO DEL GRAPPA	0,001165175612
VENETO	Vicenza	BOLZANO VICENTINO	0,000110297845
VENETO	Vicenza	BREGANZE	0,000136499662
VENETO	Vicenza	BRENDOLA	0,000122796453
VENETO	Vicenza	BRESSANVIDO	0,000058878234
VENETO	Vicenza	BROGLIANO	0,000064120966
VENETO	Vicenza	CALDOGNO	0,000216098827
VENETO	Vicenza	CALTRANO	0,000051805135
VENETO	Vicenza	CALVENE	0,000030383747
VENETO	Vicenza	CAMISANO VICENTINO	0,000180063596
VENETO	Vicenza	CAMPIGLIA DEI BERICI	0,000038169970
VENETO	Vicenza	CAMPOLONGO SUL BRENTA	0,000019562192
VENETO	Vicenza	CARRE'	0,000076028446
VENETO	Vicenza	CARTIGLIANO	0,000054244683
VENETO	Vicenza	CASSOLA	0,000232433914
VENETO	Vicenza	CASTEGNERO	0,000051267975
VENETO	Vicenza	CASTELGOMBERTO	0,000108411868
VENETO	Vicenza	CHIAMPO	0,000235286980
VENETO	Vicenza	CHIUPPANO	0,000054206714
VENETO	Vicenza	CISMON DEL GRAPPA	0,000026449627
VENETO	Vicenza	COGOLLO DEL CENGIO	0,000059447345
VENETO	Vicenza	CONCO	0,000072384840
VENETO	Vicenza	CORNEDO VICENTINO	0,000195309961
VENETO	Vicenza	COSTABISSARA	0,000121573932
VENETO	Vicenza	CREAZZO	0,000238256397
VENETO	Vicenza	CRESPADORO	0,000030828860
VENETO	Vicenza	DUEVILLE	0,000259698221
VENETO	Vicenza	ENEGO	0,000058619667
VENETO	Vicenza	FARA VICENTINO	0,000082893085

Regione	Provincia	Comune	Coefficiente di riparto relativo al Fabbisogno Standard
VENETO	Vicenza	FOZA	0,000023056805
VENETO	Vicenza	GALLIO	0,000103797573
VENETO	Vicenza	GAMBELLARA	0,000073348748
VENETO	Vicenza	GAMBUGLIANO	0,000020330914
VENETO	Vicenza	GRANCONA	0,000044490137
VENETO	Vicenza	GRISIGNANO DI ZOCCO	0,000075612893
VENETO	Vicenza	GRUMOLO DELLE ABBADESSE	0,000072309738
VENETO	Vicenza	ISOLA VICENTINA	0,000187316463
VENETO	Vicenza	LAGHI	0,000009897063
VENETO	Vicenza	LASTEBASSE	0,000011487584
VENETO	Vicenza	LONGARE	0,000101210483
VENETO	Vicenza	LONIGO	0,000242058576
VENETO	Vicenza	LUGO DI VICENZA	0,000070724625
VENETO	Vicenza	LUSIANA	0,000084524455
VENETO	Vicenza	MALO	0,000275685325
VENETO	Vicenza	MARANO VICENTINO	0,000163997301
VENETO	Vicenza	MAROSTICA	0,000316228855
VENETO	Vicenza	MASON VICENTINO	0,000057115683
VENETO	Vicenza	MOLVENA	0,000052975455
VENETO	Vicenza	MONTE DI MALO	0,000057942971
VENETO	Vicenza	MONTEBELLO VICENTINO	0,000133116502
VENETO	Vicenza	MONTECCHIO MAGGIORE	0,000429988108
VENETO	Vicenza	MONTECCHIO PRECALCINO	0,000084027778
VENETO	Vicenza	MONTEGALDA	0,000063551391
VENETO	Vicenza	MONTEGALDELLA	0,000029562955
VENETO	Vicenza	MONTEVIALE	0,000054244925
VENETO	Vicenza	MONTICELLO CONTE OTTO	0,000177633608
VENETO	Vicenza	MONTORSO VICENTINO	0,000054937842
VENETO	Vicenza	MOSSANO	0,000033011981
VENETO	Vicenza	MUSSOLENTE	0,000141802298
VENETO	Vicenza	NANTO	0,000061136567
VENETO	Vicenza	NOGAROLE VICENTINO	0,000020332313
VENETO	Vicenza	NOVE	0,000105279274
VENETO	Vicenza	NOVENTA VICENTINA	0,000155726217
VENETO	Vicenza	ORGIANO	0,000047193421
VENETO	Vicenza	PEDEMONTE	0,000020495876

Regione	Provincia	Comune	Coefficiente di riparto relativo al Fabbisogno Standard
VENETO	Vicenza	PIANEZZE	0,000040585662
VENETO	Vicenza	PIOVENE ROCCHETTE	0,000140626032
VENETO	Vicenza	POIANA MAGGIORE	0,000079407864
VENETO	Vicenza	POSINA	0,000024687134
VENETO	Vicenza	POVE DEL GRAPPA	0,000058080754
VENETO	Vicenza	POZZOLEONE	0,000053414887
VENETO	Vicenza	QUINTO VICENTINO	0,000088268633
VENETO	Vicenza	RECOARO TERME	0,000125108532
VENETO	Vicenza	ROANA	0,000176170160
VENETO	Vicenza	ROMANO D'EZZELINO	0,000266455627
VENETO	Vicenza	ROSA'	0,000219670860
VENETO	Vicenza	ROSSANO VENETO	0,000138746534
VENETO	Vicenza	ROTZO	0,000022200205
VENETO	Vicenza	SALCEDO	0,000022301535
VENETO	Vicenza	SAN GERMANO DEI BERICI	0,000029886710
VENETO	Vicenza	SAN NAZARIO	0,000037719041
VENETO	Vicenza	SAN PIETRO MUSSOLINO	0,000035029374
VENETO	Vicenza	SAN VITO DI LEGUZZANO	0,000070718045
VENETO	Vicenza	SANDRIGO	0,000152704326
VENETO	Vicenza	SANTORSO	0,000115215028
VENETO	Vicenza	SARCEDO	0,000118814058
VENETO	Vicenza	SAREGO	0,000103255090
VENETO	Vicenza	SCHIAVON	0,000045748554
VENETO	Vicenza	SCHIO	0,000764426245
VENETO	Vicenza	SOLAGNA	0,000038612700
VENETO	Vicenza	SOSSANO	0,000074135447
VENETO	Vicenza	SOVIZZO	0,000132830276
VENETO	Vicenza	TEZZE SUL BRENTA	0,000167667311
VENETO	Vicenza	THIENE	0,000625654950
VENETO	Vicenza	TONEZZA DEL CIMONE	0,000039138643
VENETO	Vicenza	TORREBELVICINO	0,000117933635
VENETO	Vicenza	TORRI DI QUARTESOLO	0,000235440111
VENETO	Vicenza	TRISSINO	0,000175275906
VENETO	Vicenza	VALDAGNO	0,000436765458
VENETO	Vicenza	VALDASTICO	0,000034322135
VENETO	Vicenza	VALLI DEL PASUBIO	0,000075388447

Regione	Provincia	Comune	Coefficiente di riparto relativo al Fabbisogno Standard
VENETO	Vicenza	VALSTAGNA	0,000036440509
VENETO	Vicenza	VELO D'ASTICO	0,000053681096
VENETO	Vicenza	VICENZA	0,002819845849
VENETO	Vicenza	VILLAGA	0,000035711498
VENETO	Vicenza	VILLAVERLA	0,000101770422
VENETO	Vicenza	ZANE'	0,000122408752
VENETO	Vicenza	ZERMEGHEDO	0,000034519823
VENETO	Vicenza	ZOVENCEDO	0,000020588846
VENETO	Vicenza	ZUGLIANO	0,000114454450